

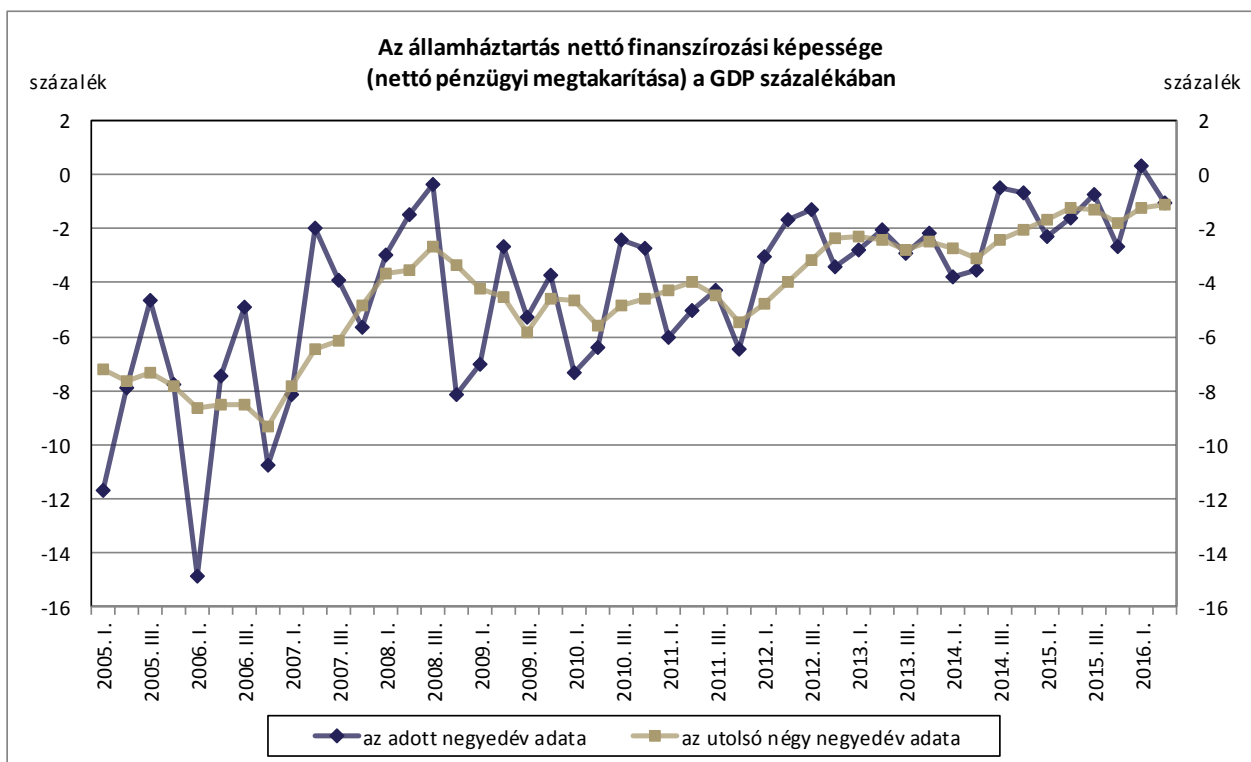


SAJTÓKÖZLEMÉNY

Az államháztartás és a háztartások pénzügyi számláinak előzetes adatairól

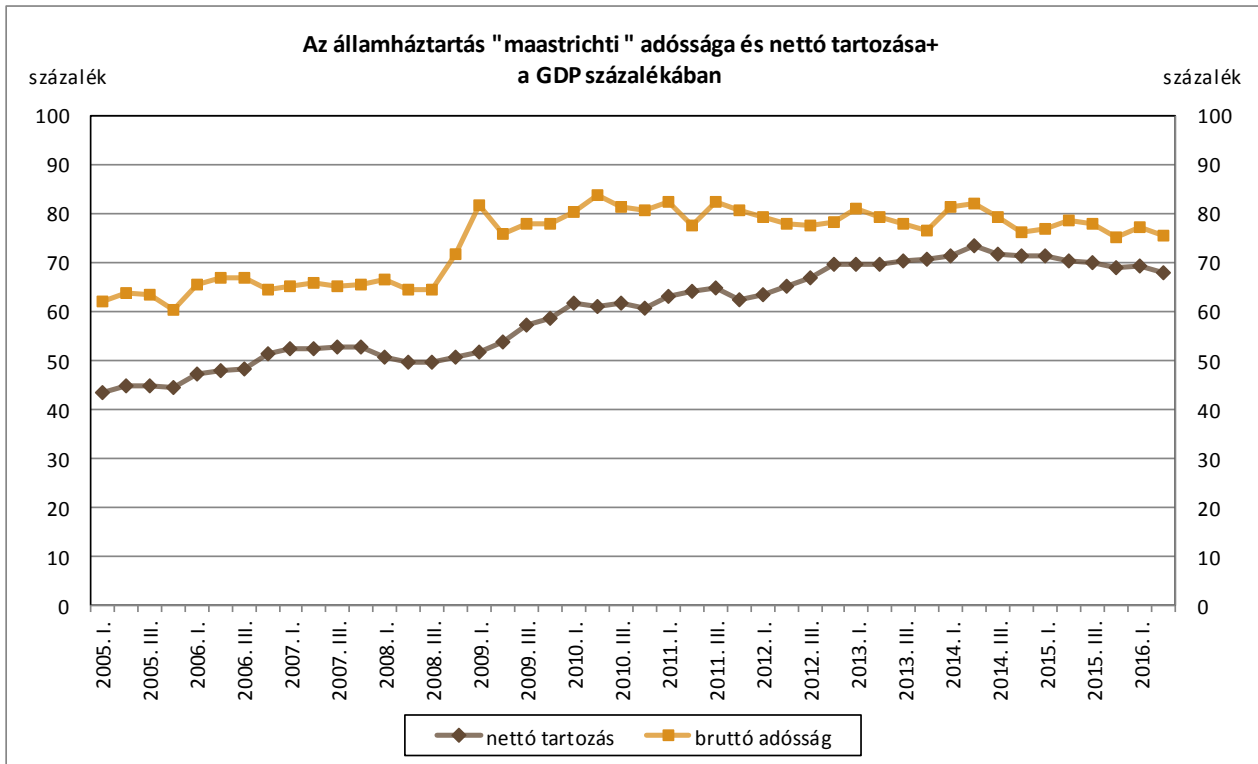
2016. II. negyedév

Budapest, 2016. augusztus 17. - **A pénzügyi számlák előzetes adatai szerint az államháztartás nettó finanszírozási képessége a 2016 második negyedévével záruló elmúlt egy évben a GDP -1,1 százalékát tette ki. Az államháztartás bruttó, konszolidált, névértéken számított adóssága a GDP 75,5 százalékát érte el 2016 második negyedévének végén. Az előzetes adatok szerint a háztartások nettó finanszírozási képessége a 2016 második negyedévével záruló elmúlt egy évben a GDP 5,8 százaléka volt.**



A 2016 második negyedévére vonatkozó adathoz az MNB a saját GDP-becslését használta.

Az államháztartás nettó finanszírozási képessége a 2016 második negyedévével záruló elmúlt egy évben a GDP -1,1 százaléka (-376 milliárd forint) volt. 2016 második negyedévében az államháztartás finanszírozási oldalról számított egyenlege a negyedéves GDP -1,0 százalékát tette ki (-89 milliárd forintot). Az államháztartás bruttó, konszolidált, névértéken számításba vett (maastrichti) adóssága 2016 második negyedévének végén a GDP 75,5 százaléka volt (25900 milliárd forint). Az adósság csökkenéséhez a nettó hiteltörlesztés 306 milliárd forinttal járult hozzá, ennek hatását a devizaadósság felértékelődése 58 milliárd forinttal gyengítette. Az államháztartás nettó tartozása (23262 milliárd forint) a GDP 67,8 százalékát tette ki 2016 második negyedévének végén.



+Az államháztartás "maastrichti" adóssága egyenlő az államháztartás bruttó, konszolidált, névértéken számított, az egyéb tartozásokat (AF.8) nem tartalmazó adósságával. A nettó tartozás a nettó pénzügyi vagyon (az összes pénzügyi eszköz és az összes kötelezettség különbsége piaci értéken) ellentétes előjelű adata.

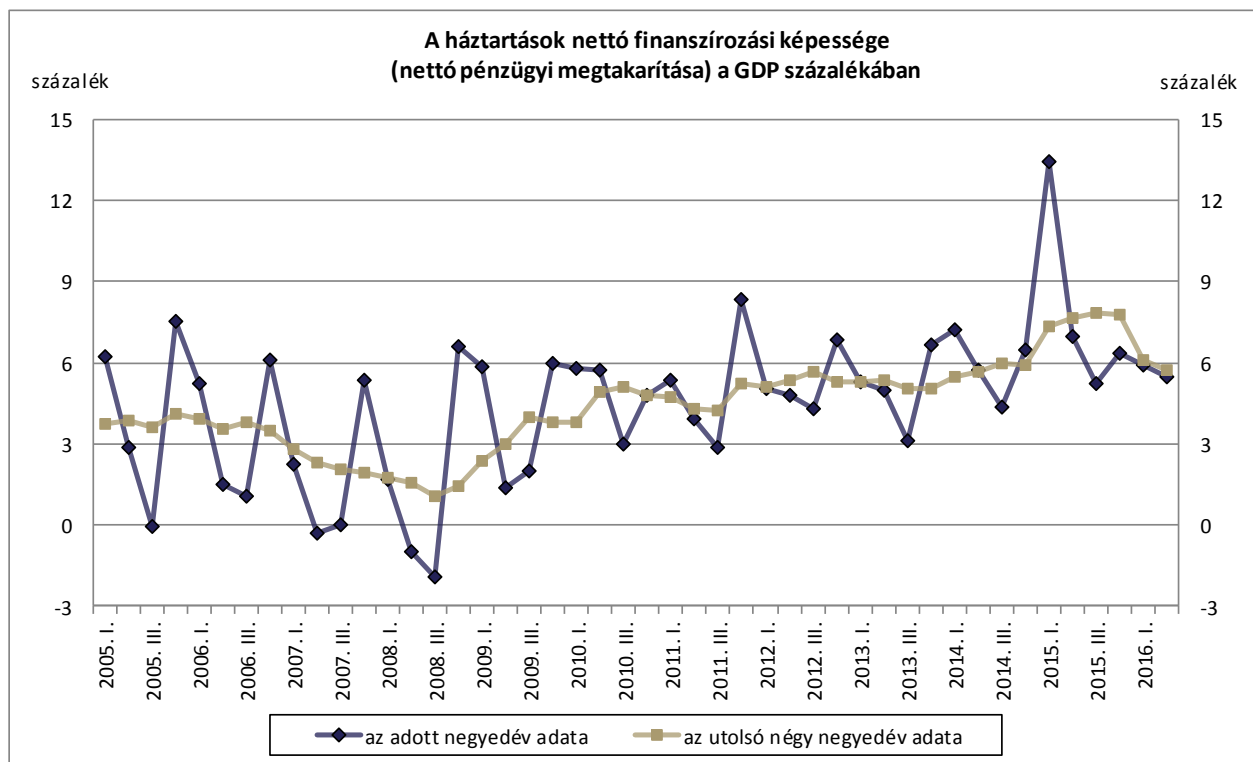
A 2016 második negyedévére vonatkozó adathoz az MNB a saját GDP-becslését használta.

2016 második negyedévében a központi kormányzat nettó finanszírozási igénye 28 milliárd forint volt. Eszköz oldalon jelentősen visszaesett a jegybanknál elhelyezett betétállomány, amit döntően a külföldi hiteltörlesztés indokolt. Ezen túlmenően kisebb mértékű csökkenés mutatkozott tranzakcióból fakadóan a részvények, részesedések, illetve a pénzügyi derivatívák tekintetében, miközben a központi kormányzat egyéb követelései növekedtek. A kormányzati tulajdonú részesedések tranzakcióból eredő csökkenése döntően a jegybank osztalékfizetését tükrözi, ami a statisztikai módszertan szerint nincs hatással a szektorok nettó finanszírozási képességére. A kötelezettségek terén a rövid lejáratú értékpapírok esetében számottevő - de az előző negyedévinél lényegesen kisebb mértékű - nettó értékpapír-kibocsátás történt. A kincstárjegyeket elsősorban a lakosság vásárolta, miközben a hitelintézetek által tartott állomány csökkent. Az államkötvények negyedéves forgalmát a nettó visszavásárlás jellemezte, ami döntően a külföldiek által tartott állományt érintette. A két ellentétes irányú folyamat eredményeként a kormányzat által kibocsátott értékpapírok állománya kis mértékben növekedett. Nagy összegű hiteltörlesztés következtében jelentősen mérséklődött viszont a külföldről felvett hosszú lejáratú devizahitelek állománya, így a központi kormányzat kötelezettségei összességében csökkentek.

A helyi önkormányzatok nettó finanszírozási igénye 75 milliárd forint volt 2016 második negyedévében. A szektor pénzügyi eszközei közül nagymértékben csökkent a hitelintézeteknél elhelyezett önkormányzati betétállomány. Tovább növekedett viszont az önkormányzatok által tartott értékpapír-állomány, az előző negyedévhez hasonlóan

ebben a negyedévben is jelentős kincstárjegy-vásárlás történt. Pénzügyi kötelezettségeik terén csökkentek a vállalatokkal szembeni egyéb tartozásaik.

A társadalombiztosítási alapok nettó finanszírozási képessége 13 milliárd forint volt. Eszközök közül növekedett a központi kormányzatnál tartott betétállomány, miközben kötelezettségeik lényegében nem változtak.



A 2016 második negyedévére vonatkozó adathoz az MNB a saját GDP-beclését használta.

A háztartások nettó finanszírozási képessége 2016 második negyedévével záruló elmúlt egy évben a GDP 5,8 százaléka (1973 milliárd forint) volt, 2016 második negyedévében pedig a negyedéves GDP 5,5 százalékát tette ki (477 milliárd forintot). Jelentősen nőtt ebben a negyedévben a háztartások készpénz állománya és kissé bővült a betétállomány is. Bár nagymértékben emelkedett a folyószámla betétek állománya, ezt részben ellensúlyozta a lekötött betéteknél megfigyelhető betétkivonás. A háztartások befektetéseiben továbbra is a nettó állampapír-vásárlás a meghatározó, ezen belül is a rövid lejáratú papírok iránt mutatkozott nagyobb kereslet. Szintén bővült tranzakcióból adódóan a tőzsdai részvényekben és egyéb tulajdonosi részesedésekben kimutatott vagyon, miközben a befektetési jegyek és a pénzügyi vállalatok által kibocsátott kötvények esetében a nettó eladás volt a jellemző. A korábbi negyedévekhez hasonlóan tranzakcióból adódóan emelkedett a nem pénzügyi befektetési jegyek állománya, a pénzügyi alapokba történő befektetések azonban ennél nagyobb mértékben csökkentek. Ebben a negyedévben tovább bővült a biztosítástechnikai tartalékok állománya is, a növekedés az életbiztosítási és nyugdíjpénztári díjtartalékokat egyaránt érintette.

A második negyedévben folytatódott a háztartások hiteltartozásának csökkenése. A fogyasztási hitelek esetében a nettó hiteltörlesztés volt a jellemző, míg a hitelintézetek által nyújtott ingatlanhitelek esetében kismértékű nettó hitelfelvétel történt.

Az előzetes pénzügyi számlák részletes adatai az MNB honlapján a Statisztika/Statistikai adatok, információk/Adatok, idősorok/XII. A nemzetgazdaság pénzügyi számlái/[Az államháztartás és a háztartások előzetes pénzügyi számlái](#) útvonalon érhetők el. A nemzetgazdaság szektorait teljes körűen bemutató, 2016 második negyedévére vonatkozó pénzügyi számlák 2016. október 3-án kerülnek publikálásra.

Táblázatok

Az államháztartás és a háztartás szektor főbb adatai

	2013 II. n.év	2013 III. n.év	2013 IV. n.év	2014 I. n.év	2014 II. n.év	2014 III. n.év	2014 IV. n.év	2015 I. n.év	2015 II. n.év	2015 III. n.év	2015 IV. n.év	2016 I. n.év	2016 II. n.év
A nettó finanszírozási képesség negyedéves adatai, milliárd forint													
Államháztartás (S.13)	-152	-225	-177	-273	-279	-38	-58	-172	-132	-63	-245	22	-89
Háztartások (S.14)	374	242	547	519	454	363	568	1 009	575	457	587	452	477
A nettó finanszírozási képesség négy negyedéves adatai (az adott negyedéssel záruló egy év adata), milliárd forint													
Államháztartás (S.13)	-700	-829	-740	-827	-954	-767	-648	-548	-401	-426	-613	-419	-376
Háztartások (S.14)	1 572	1 499	1 514	1 682	1 762	1 882	1 903	2 393	2 514	2 609	2 628	2 072	1 973
Az államháztartás bruttó, konszolidált, névértéken számított adóssága a negyedév végén, milliárd forint													
Államháztartás (S.13)	23 263	23 107	23 076	24 915	25 420	25 084	24 514	24 976	25 878	25 912	25 394	26 148	25 900
Az államháztartás bruttó, konszolidált, névértéken számított adósságának negyedéves változása, milliárd forint													
adósság változása	-99	-156	-31	1 839	505	-336	-570	462	902	34	-518	754	-248
ebből: tranzakció	217	-278	28	1 469	444	-338	-706	902	395	94	-606	751	-306
átértékelődés	-315	122	-59	315	61	5	136	-440	507	-60	88	2	58
egyéb volumenváltozás	0	0	0	54	0	-3	0	0	0	0	0	0	0
	2013 II. n.év	2013 III. n.év	2013 IV. n.év	2014 I. n.év	2014 II. n.év	2014 III. n.év	2014 IV. n.év	2015 I. n.év	2015 II. n.év	2015 III. n.év	2015 IV. n.év	2016 I. n.év	2016 II. n.év
A negyedéves nettó finanszírozási képesség a negyedéves GDP százalékában													
Államháztartás (S.13)	-2,0	-2,9	-2,2	-3,8	-3,5	-0,5	-0,7	-2,3	-1,6	-0,7	-2,6	0,3	-1,0
Háztartások (S.14)	5,0	3,1	6,7	7,2	5,7	4,4	6,5	13,4	7,0	5,3	6,3	5,9	5,5
A négy negyedéves nettó finanszírozási képesség a négy negyedéves GDP százalékában													
Államháztartás (S.13)	-2,4	-2,8	-2,5	-2,7	-3,1	-2,4	-2,0	-1,7	-1,2	-1,3	-1,8	-1,2	-1,1
Háztartások (S.14)	5,4	5,1	5,0	5,5	5,7	6,0	5,9	7,4	7,7	7,9	7,8	6,1	5,8
Az államháztartás bruttó, konszolidált, névértéken számított adóssága a GDP százalékában a negyedév végén													
Államháztartás (S.13)	79,5	77,9	76,8	81,5	81,9	79,4	76,2	76,8	78,8	78,0	75,3	77,2	75,5

Módszertani megjegyzések

1. A felszámolás alá került befektetési szolgáltatók ügyfeleinek kártalanítása, a kárrendezés statisztikai elszámolása

A Kárrendezési Alap 2016. májusban megkezdte a felszámolás alatt álló Quaestor és a Hungária cégcsoportok károsultjai részére megállapított kárrendezési összeg kifizetését (a kötvényesek második ütemben történő kártalanítása). Ezzel egyidejűleg a pénzügyi számlákban kimutatott és még forgalomban lévő Hurrira és Hungária kötvények lezárásra kerültek a statisztikában. Így tranzakcióval csökkent a háztartások tulajdonában kimutatott kötvényállomány, a Kárrendezési Alap által fizetett kártérítés pedig más pénzügyi instrumentumon (készpénzben, betétben) jelent meg. A kárrendezés kapcsán a háztartások nettó finanszírozási képessége nem változott, csak a pénzügyi instrumentumok között történt átrendeződés.

2. Az államháztartási adatok felhasználásával kapcsolatos bizonytalanságok

Az előzetes pénzügyi számlák adatainak összeállításakor a központi költségvetési szervek és helyi önkormányzatok 2016 első és második negyedévére vonatkozó mérlegjelentései csak korlátozottan kerültek felhasználásra, mivel azok még nem álltak teljes körűen rendelkezésre. Ennek következtében az egyéb követelések és tartozások, valamint a nyújtott hitelek, kölcsönök adatai becsléseket is tartalmaznak. Előzetes becslésen alapulnak továbbá az uniós támogatásokkal összefüggő egyéb követelések és egyéb tartozások 2016 első két negyedévére vonatkozó adatai is. Ezek az adatok (és ezáltal a szektor nettó finanszírozási képessége) a későbbi adatközlésekben változhatnak.

3. A háztartások 2016 második negyedévi adataihoz kapcsolódó bizonytalanságok

A 2016 második negyedévére vonatkozó előzetes adatok összeállítása során becsléseket alkalmaztunk egyes követelések (döntően munkabér-követelések), illetve az államháztartással szemben fennálló kötelezettségek meghatározására. A háztartások külföldi pénzügyi eszközeinek megfigyelése nem teljes körű, ezért a háztartási szektor külföldi pénzügyi megtakarításaira vonatkozó adatok bizonytalanságokat tartalmaznak a pénzügyi számlákban. A jövőbeni publikációk során a becsült értékek változhatnak, illetve a későbbiekben beérkező tényadatok válthatják fel azokat.

Hivatkozások:

[Adatok](#)

[Módszertani kézikönyv](#)

[Módszertani megjegyzések](#)

MAGYAR NEMZETI BANK

STATISZTIKAI IGAZGATÓSÁG

Elérhetőség:

Tel.: + 36 (1) 428-2751

Fax: + 36 (1) 429-8000

E-mail: info@mnbb.hu