

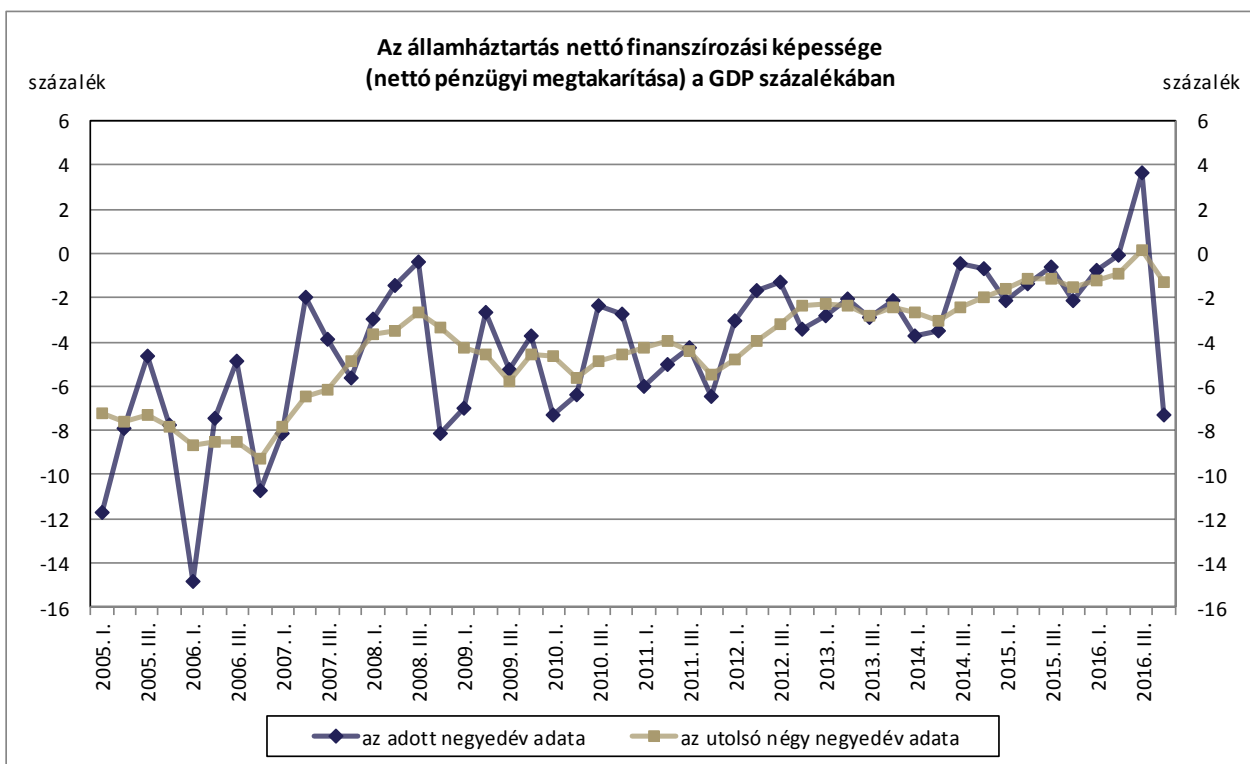


SAJTÓKÖZLEMÉNY

Az államháztartás és a háztartások pénzügyi számláinak előzetes adatairól

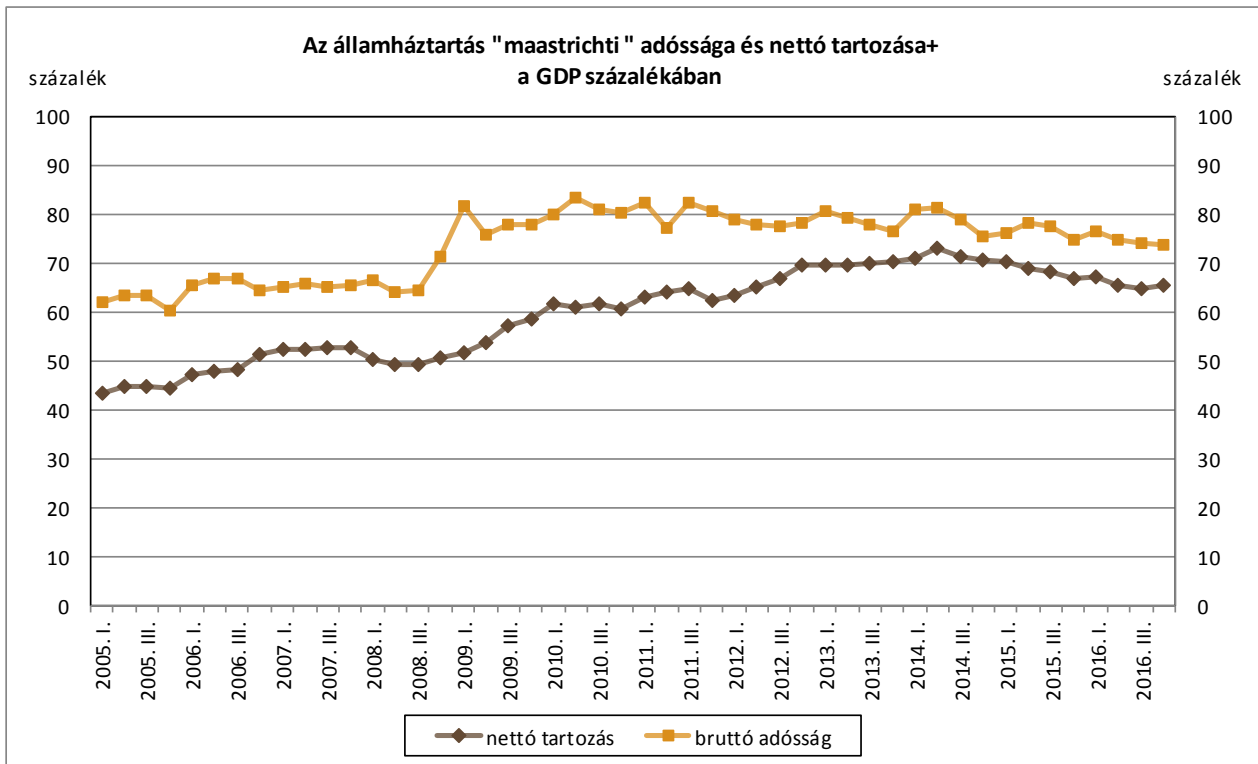
2016. IV. negyedév

Budapest, 2017. február 17. - **A pénzügyi számlák előzetes adatai szerint az államháztartás nettó finanszírozási képessége 2016-ban a GDP -1,3 százalékát tette ki. Az államháztartás bruttó, konszolidált, névértéken számított adóssága a GDP 73,9 százalékát érte el 2016 végén. Az előzetes adatok szerint a háztartások nettó finanszírozási képessége 2016-ban a GDP 4,5 százaléka volt.**



A 2016. negyedik negyedévére vonatkozó adathoz az MNB a saját GDP-beclését használta.

Az államháztartás nettó finanszírozási képessége 2016-ban a GDP -1,3 százaléka (-444 milliárd forint) volt. 2016. negyedik negyedévében az államháztartás finanszírozási oldalról számított nettó finanszírozási képessége a negyedéves GDP -7,3 százalékát tette ki (-705 milliárd forintot). Az államháztartás bruttó, konszolidált, névértéken számításba vett (maastrichti) adóssága 2016 végén a GDP 73,9 százaléka volt (25922 milliárd forint). A folyó áron számított adósság növekedéséhez a devizaadósság felértékelődése 53 milliárd forinttal járult hozzá, amit a nettó hiteltörlesztés 14 milliárd forinttal mérsékelte. Az államháztartás nettó tartozása (22940 milliárd forint) a GDP 65,4 százalékát tette ki 2016 végén.



+Az államháztartás "maastrichti" adóssága egyenlő az államháztartás bruttó, konszolidált, névértéken számított, az egyéb tartozásokat (AF.8) nem tartalmazó adósságával. A nettó tartozás a nettó pénzügyi vagyon (az összes pénzügyi eszköz és az összes kötelezettség különbsége piaci értéken) ellentétes előjelű adata.

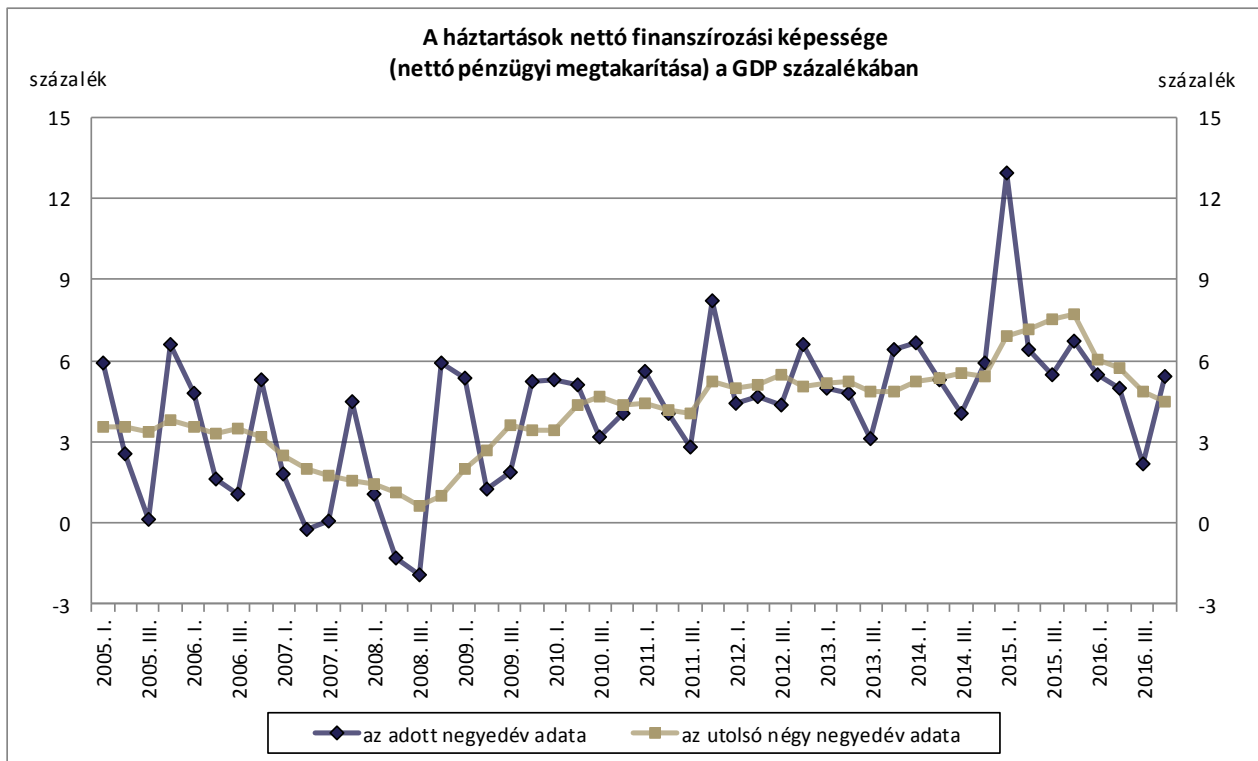
A 2016 negyedik negyedévére vonatkozó adathoz az MNB a saját GDP-becslését használta.

2016 negyedik negyedévében a központi kormányzat nettó finanszírozási igénye 594 milliárd forint volt. Eszköz oldalon jelentősen csökkent a jegybanknál és a hitelintézeteknél elhelyezett betétállomány. Az év végére tekintettel emelkedett az államháztartás más alszektoraik nyújtott rövid lejáratú hitelállomány, és kisebb mértékű részesedésvásárlás is történt. Jelentősen növekedtek viszont a központi kormányzat egyéb követelése, ebben az önkormányzatok, a háztartások és a külföld voltak az érintett partnerszektorok. A kötelezettségek terén tranzakcióból fakadóan erőteljesen csökkent a hosszú lejáratú értékpapírállomány, ami elsősorban a külföldi tulajdonosokat érintette. Ezzel párhuzamosan kisebb mértékű nettó államkötvény-értékesítés is történt, elsősorban a háztartások felé. Újabb lendületet vett a háztartások kincstárjegyvásárlása is, a rövid lejáratú értékpapírok állománya ennek ellenére csak kisebb mértékben növekedett, mivel a többi szektor esetében nettó visszavásárlás történt a központi kormányzat által. A hitelállomány nagysága érdemben nem változott, a rövid lejáratú hitelek növekedése és a hosszú lejáratú hitelállomány csökkenése ellensúlyozták egymást. Jelentős emelkedést mutatott viszont a központi kormányzat egyéb kötelezettségeinek állománya, amihez elsősorban az uniós támogatásokkal kapcsolatos tartozások növekedése járult hozzá.

A helyi önkormányzatok nettó finanszírozási igénye 92 milliárd forint volt 2016 negyedik negyedévében. A szektor pénzügyi eszközei közül növekedett a központi kormányzatnál és a hitelintézeteknél elhelyezett önkormányzati betétállomány. Kiseb mértékű csökkenés mutatkozott az önkormányzatok által birtokolt kincstárjegyállományban, és csökkentek vevőköveteléseik is. Kötelezettségeik növekedésében elsősorban a központi kormányzattal szembeni

pénzügyi tranzakciók játszottak szerepet. Év végi bér-megelőlegezések miatt növekedtek az önkormányzatok rövid lejáratra felvett hitelei, és uniós támogatási előlegek miatt emelkedtek egyéb tartozásai is.

A társadalombiztosítási alapok nettó finanszírozási igénye 19 milliárd forint volt. Eszközeik közül növekedtek a háztartásokkal szembeni járulékköveteléseik, kötelezettségeik terén pedig emelkedett a központi kormányzat által nyújtott rövid lejáratú hitelállomány.



A 2016. negyedik negyedévére vonatkozó adathoz az MNB a saját GDP-bebecslését használta.

A háztartások nettó finanszírozási képessége 2016-ban a GDP 4,5 százalékára (1574 milliárd forint) csökkent, 2016. negyedik negyedévében pedig a negyedéves GDP 5,4 százalékát tette ki (522 milliárd forintot).

2016. negyedik negyedévében a háztartások pénzügyi eszközei közül legnagyobb mértékben a betétállomány emelkedett, ezen belül is a folyószámlabetét jelentkezett a növekedés, a lekötött betétek állománya tovább csökkent. Emellett jelentős mértékben bővült a készpénzállomány is. A készpénz és a betétek állományának bővülése összefügg az év végét általában jellemző magasabb jövedelemkiáramlással, illetve az uniós támogatások kifizetésével. A háztartások befektetéseiben továbbra is az állampapír-vásárlásnak volt meghatározó szerepe. A nagyobb kereslet a rövid lejáratú papírok iránt mutatkozott, de a hosszú lejáratú államkötvények állománya is folyamatosan bővült tranzakcióból adódóan. Ebben a negyedévben lényegében nem változott a háztartások befektetési jegyben lévő megtakarítása, bár a nem pénzügyi befektetési jegyek állománya emelkedett tranzakcióból adódóan, ezt ellensúlyozta a pénzügyi befektetési jegyek nettó eladása. A hitelintézeti kötvények esetében továbbra is a nettó eladás volt a jellemző, és csökkent a tőzsdéi részvény portfólió is. A biztosítástechnikai tartalékokon belül a nyugdíjpénztári és az életbiztosítási díjtartalékok állománya is emelkedett a negyedik negyedévben.

A háztartások hitelállománya a negyedik negyedévben is bővült tranzakcióból adódóan. Az ingatlanhitelek esetében nettó hiteltörlesztés volt a jellemző, a fogyasztási és egyéb hitelek esetében azonban növekedett az állomány, döntően az egyéni vállalkozók növekvő hitelfelvétele miatt.

Az előzetes pénzügyi számlák részletes adatai az MNB honlapján a Statisztika/Statistikai adatok, információk/Adatok, idősorok/XII. A nemzetgazdaság pénzügyi számlái/[Az államháztartás és a háztartások előzetes pénzügyi számlái](#) útvonalon érhetők el. A nemzetgazdaság szektorait teljes körűen bemutató, 2016 negyedik negyedévére vonatkozó pénzügyi számlák 2017. március 31-én kerülnek publikálásra.

Táblázatok

Az államháztartás és a háztartás szektor főbb adatai

	2013 IV. n.év	2014 I. n.év	2014 II. n.év	2014 III. n.év	2014 IV. n.év	2015 I. n.év	2015 II. n.év	2015 III. n.év	2015 IV. n.év	2016 I. n.év	2016 II. n.év	2016 III. n.év	2016 IV. n.év
A nettó finanszírozási képesség negyedéves adatai, milliárd forint													
Államháztartás (S.13)	-177	-269	-279	-39	-59	-159	-113	-54	-199	-61	-8	330	-705
Háztartások (S.14)	526	479	423	338	524	973	533	482	635	423	433	197	522
A nettó finanszírozási képesség négy negyedéves adatai (az adott negyedévvel záruló egy év adata), milliárd forint													
Államháztartás (S.13)	-740	-824	-951	-764	-646	-536	-370	-385	-524	-427	-322	62	-444
Háztartások (S.14)	1 457	1 604	1 667	1 766	1 764	2 258	2 368	2 512	2 623	2 072	1 972	1 687	1 574
Az államháztartás bruttó, konszolidált, névértéken számított adóssága a negyedév végén, milliárd forint													
Államháztartás (S.13)	23 076	24 915	25 420	25 084	24 514	24 985	25 887	25 920	25 402	26 156	25 908	25 883	25 922
Az államháztartás bruttó, konszolidált, névértéken számított adósságának negyedéves változása, milliárd forint													
adósság változása	-31	1 839	505	-336	-570	471	902	34	-518	754	-248	-25	39
ebből: tranzakció	31	1 483	431	-338	-705	902	395	94	-606	753	-307	153	-14
átértékelődés	-62	301	73	5	135	-439	507	-60	89	1	59	-178	53
egyéb volumenváltozás	0	54	0	-3	0	8	0	0	0	0	0	0	0
	2013 IV. n.év	2014 I. n.év	2014 II. n.év	2014 III. n.év	2014 IV. n.év	2015 I. n.év	2015 II. n.év	2015 III. n.év	2015 IV. n.év	2016 I. n.év	2016 II. n.év	2016 III. n.év	2016 IV. n.év
A negyedéves nettó finanszírozási képesség a negyedéves GDP százalékában													
Államháztartás (S.13)	-2,2	-3,7	-3,5	-0,5	-0,7	-2,1	-1,4	-0,6	-2,1	-0,8	-0,1	3,7	-7,3
Háztartások (S.14)	6,4	6,6	5,3	4,0	5,9	12,9	6,4	5,5	6,8	5,5	5,0	2,2	5,4
A négy negyedéves nettó finanszírozási képesség a négy negyedéves GDP százalékában													
Államháztartás (S.13)	-2,5	-2,7	-3,1	-2,4	-2,0	-1,6	-1,1	-1,2	-1,5	-1,2	-0,9	0,2	-1,3
Háztartások (S.14)	4,8	5,2	5,4	5,6	5,4	6,9	7,2	7,5	7,7	6,1	5,7	4,8	4,5
Az államháztartás bruttó, konszolidált, névértéken számított adóssága a GDP százalékában a negyedév végén													
Államháztartás (S.13)	76,6	81,2	81,6	78,9	75,7	76,4	78,3	77,5	74,7	76,5	75,0	74,3	73,9

Módszertani megjegyzések

1. Az államháztartási adatok felhasználásával kapcsolatos bizonytalanságok

Az előzetes pénzügyi számlák adatainak összeállításakor a központi költségvetési szervek és a helyi önkormányzatok 2016 negyedik negyedévére vonatkozó mérlegjelentései még nem teljes körűek és nem véglegesek. Bár az adatok a pénzügyi számlákban felhasználásra kerültek, de fennáll a lehetősége annak, hogy a pénzügyi számlák egyes tételei, így az egyéb követelések és tartozások, valamint a nyújtott hitelek, kölcsönök adatai (és ezáltal a szektor nettó finanszírozási képessége) a későbbi adatközlésekben változhatnak. Továbbra is becslésen alapulnak az uniós támogatásokkal összefüggő egyéb követelések és egyéb tartozások 2016-ra vonatkozó negyedéves adatai.

2. A háztartások 2016 negyedik negyedévi adataihoz kapcsolódó bizonytalanságok

A 2016 negyedik negyedévére vonatkozó előzetes adatok összeállítása során becsléseket alkalmaztunk egyes követelések (döntően munkabér-követelések), illetve az államháztartással szemben fennálló kötelezettségek meghatározására. A háztartások külföldi pénzügyi eszközeinek megfigyelése nem teljes körű, ezért a háztartási szektor külföldi pénzügyi megtakarításaira vonatkozó adatok bizonytalanságokat tartalmaznak a pénzügyi számlákban. A jövőbeni publikációk során a becsült értékek változhatnak, illetve a későbbiekben beérkező tényadatok válthatják fel azokat.

Hivatkozások:

[Adatok](#)

[Módszertani kézikönyv](#)

[Módszertani megjegyzések](#)

MAGYAR NEMZETI BANK

STATISZTIKAI IGAZGATÓSÁG

Elérhetőség:

Tel.: + 36 (1) 428-2751

Fax: + 36 (1) 429-8000

E-mail: info@mnb.hu