

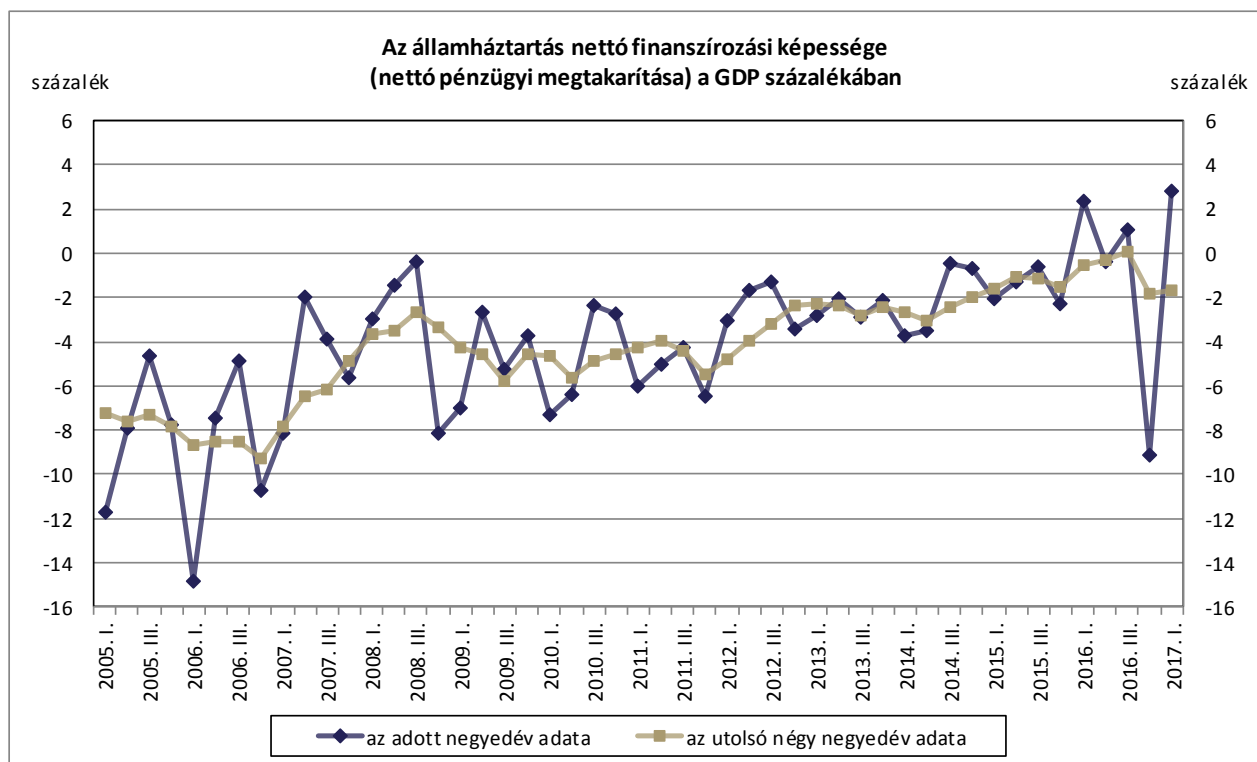


SAJTÓKÖZLEMÉNY

Az államháztartás és a háztartások pénzügyi számláinak előzetes adatairól

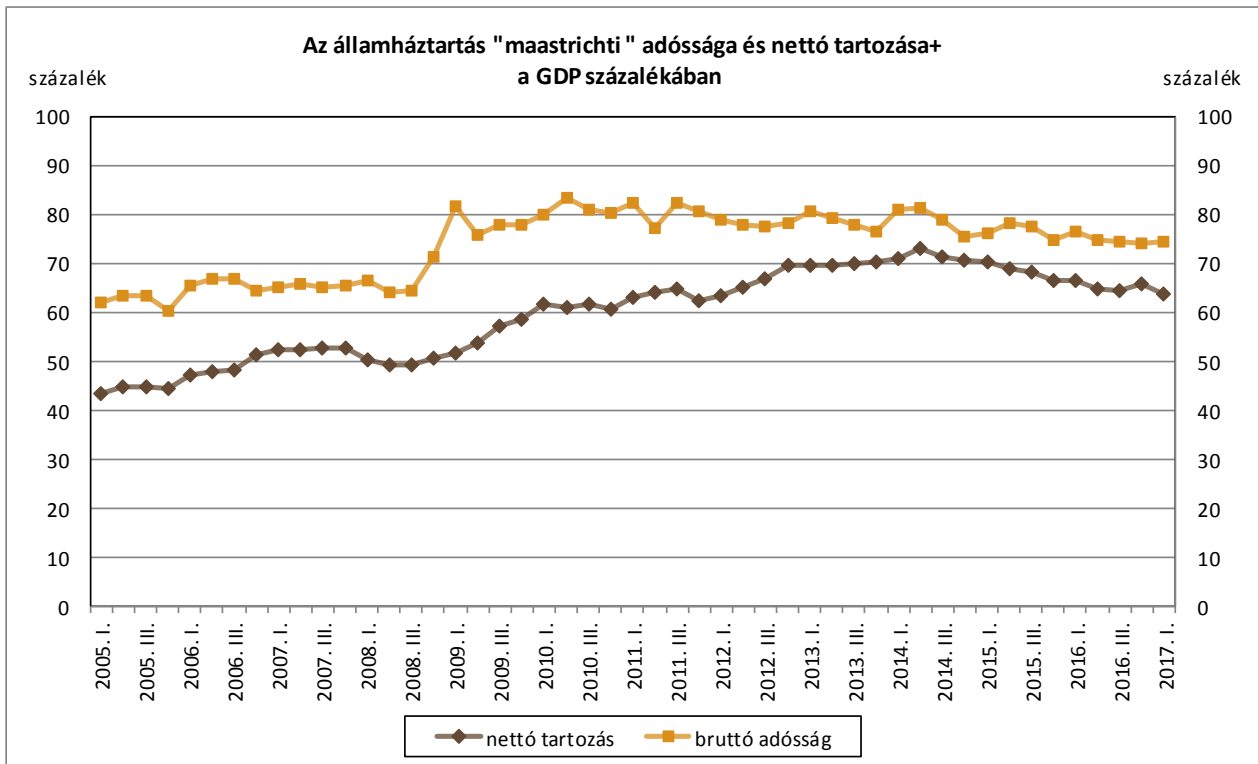
2017. I. negyedév

Budapest, 2017. május 17. - *A pénzügyi számlák előzetes adatai szerint az államháztartás nettó finanszírozási képessége 2017 első negyedévével záruló elmúlt egy évben a GDP -1,7 százalékát tette ki. Az államháztartás bruttó, konszolidált, névértéken számított adóssága a GDP 74,6 százalékát érte el 2017 első negyedévének végén. Az előzetes adatok szerint a háztartások nettó finanszírozási képessége a 2017 első negyedévével záruló elmúlt egy évben a GDP 4,4 százaléka volt.*



A 2017 első negyedévére vonatkozó adathoz az MNB a saját GDP-becslését használta.

Az államháztartás nettó finanszírozási képessége a 2017 első negyedévével záruló elmúlt egy évben a GDP -1,7 százaléka (-589 milliárd forint) volt. 2017 első negyedévében az államháztartás finanszírozási oldalról számított nettó finanszírozási képessége a negyedéves GDP 2,8 százalékát tette ki (230 milliárd forintot). Az államháztartás bruttó, konszolidált, névértéken számításba vett (maastrichti) adóssága 2017 első negyedévének végén a GDP 74,6 százaléka volt (26442 milliárd forint). A folyó áron számított adósság növekedéséhez a nettó hitelfelvétel 576 milliárd forinttal járult hozzá, amit a devizaadósság leértékelődése 56 milliárd forinttal mérsékelte. Az államháztartás nettó tartozása (22665 milliárd forint) a GDP 64,0 százalékát tette ki 2017 első negyedévének végén.



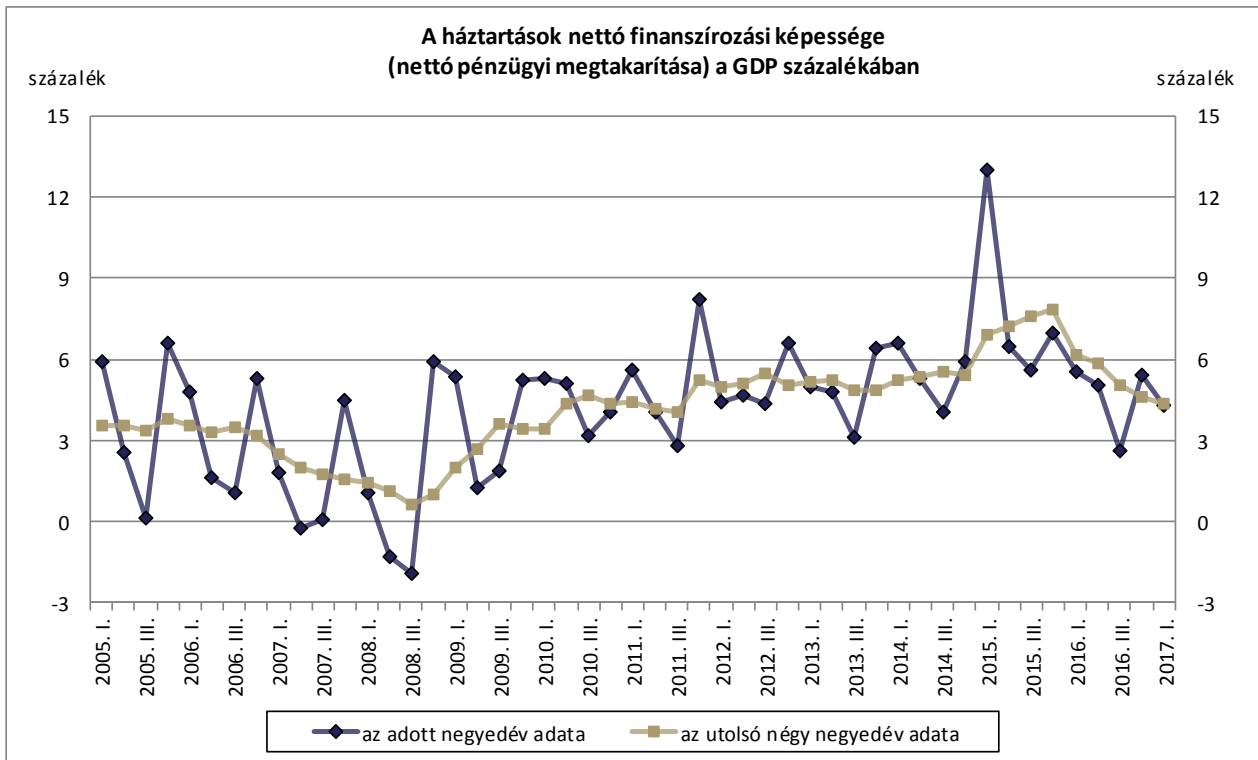
+Az államháztartás "maastrichti" adóssága egyenlő az államháztartás bruttó, konszolidált, névértéken számított, az egyéb tartozásokat (AF.8) nem tartalmazó adósságával. A nettó tartozás a nettó pénzügyi vagyon (az összes pénzügyi eszköz és az összes kötelezettség különbsége piaci értéken) ellentétes előjelű adata.

A 2017 első negyedévére vonatkozó adathoz az MNB a saját GDP-becslését használta.

2017 első negyedévében a központi kormányzat nettó finanszírozási képessége 119 milliárd forint volt. Eszköz oldalon jelentős mértékben emelkedett a jegybanknál és a hitelintézeteknél elhelyezett betétállomány. Ezt az eszköz-növekedést részben ellensúlyozta a központi kormányzat Európai Unióval szembeni követeléseinek csökkenése. A kötelezettségek terén tranzakcióból fakadóan erőteljesen növekedett mind a rövid, mind a hosszú lejáratú értékpapírállomány. Mindkét instrumentum esetében elsősorban a hitelintézetek és a lakosság voltak a fő hitelezők, de az önkormányzatok kincstárjegyvásárlása is jelentős volt. Tranzakcióból fakadóan tovább apadt viszont a külföldiek által tartott értékpapír-állomány. Az egyéb kötelezettségek terén kiugró mértékben csökkentek a központi kormányzat tartozásai, ami mögött döntő részben az adóvisszatérítések felgyorsulása áll.

A helyi önkormányzatok nettó finanszírozási képessége 204 milliárd forint volt 2017 első negyedévében. A szektor pénzügyi eszközei közül emelkedett a hitelintézeteknél elhelyezett önkormányzati betétállomány, jelentős mértékben növekedett az önkormányzatok által birtokolt kincstárjegyállomány, és kisebb mértékű államkötvényvásárlás is történt. Kötelezettségeik terén visszafizetésre kerültek az előző negyedévben a központi kormányzattól felvett rövid lejáratú hitelek, emelkedett viszont az egyéb tartozások állománya, elsősorban az adó tartozások növekedése révén.

A társadalombiztosítási alapok nettó finanszírozási igénye 93 milliárd forint volt. Eszközeik közül csökkentek a központi kormányzatnál tartott betéteik és a háztartásokkal szembeni járulékköveteléseik, kötelezettségeik terén csak a központi kormányzat által nyújtott rövid lejáratú hitelek állományában mutatkozott kismértékű növekedés.



A 2017 első negyedévére vonatkozó adathoz az MNB a saját GDP-becslését használta.

A háztartások nettó finanszírozási képessége 2017 első negyedévében a negyedéves GDP 4,3 százalékát tette ki (349 milliárd forintot). A háztartások ebben a negyedévben legnagyobb mértékben az állampapír megtakarításaikat növelték, ezen belül is a hosszú lejáratú papírok iránt mutatkozott a nagyobb kereslet. Emellett tranzakcióból adódóan növekedett a tőzsdei részvények és az egyéb tulajdonosi részesedések állománya is, mely utóbbiban szerepet játszott, hogy a korlátolt felelősségű társaságok tulajdonosainak egy része az első negyedévben hajtotta végre a kötelező törzstőkeemelést. Ebben a negyedévben tovább bővült a biztosítástechnikai tartalékok állománya, mely növekedés elsősorban a nem életbiztosítási díjtartalékokat érintette. Ezzel egyidejűleg több pénzügyi eszközben is csökkentették befektetéseiket a háztartások. Tranzakcióból adódóan mérséklődött a készpénz- és betétállomány, nettó eladás volt a jellemző a hitelintézeti kibocsátású kötvények és a befektetési jegyek esetében is. A háztartások egyéb követeléseit csökkentette az állami földeladásokhoz kapcsolódóan korábban elszámolt előlegek megszűnése.

A háztartások hitelállománya az első negyedévben kismértékű növekedést mutatott. Az ingatlanhitelek esetében továbbra is nettó hiteltörlesztés volt a jellemző, ennél valamivel nagyobb mértékben növekedett a fogyasztási és egyéb hitelek állománya tranzakcióból adódóan.

Az előzetes pénzügyi számlák részletes adatai az MNB honlapján a Statisztika/Statisztikai adatok, információk/Adatok, idősorok/XII. A nemzetgazdaság pénzügyi számlái/[Az államháztartás és a háztartások előzetes pénzügyi számlái](#) útvonalon érhetők el. A nemzetgazdaság szektorait teljes körűen bemutató, 2017 első negyedévére vonatkozó pénzügyi számlák 2017. június 30-án kerülnek publikálásra.

Táblázatok

Az államháztartás és a háztartás szektor főbb adatai

	2014 I. n.év	2014 II. n.év	2014 III. n.év	2014 IV. n.év	2015 I. n.év	2015 II. n.év	2015 III. n.év	2015 IV. n.év	2016 I. n.év	2016 II. n.év	2016 III. n.év	2016 IV. n.év	2017 I. n.év
A nettó finanszírozási képesség negyedéves adatai, milliárd forint													
Államháztartás (S.13)	-269	-279	-39	-59	-157	-110	-51	-212	180	-36	94	-877	230
Háztartások (S.14)	478	423	338	524	981	540	489	658	426	440	233	522	349
A nettó finanszírozási képesség négy negyedéves adatai (az adott negyedévvél záruló egy év adata), milliárd forint													
Államháztartás (S.13)	-824	-951	-764	-646	-533	-364	-377	-530	-193	-120	25	-639	-589
Háztartások (S.14)	1 603	1 667	1 765	1 763	2 265	2 383	2 534	2 668	2 113	2 013	1 757	1 621	1 544
Az államháztartás bruttó, konszolidált, névértéken számított adóssága a negyedév végén, milliárd forint													
Államháztartás (S.13)	24 915	25 420	25 084	24 514	24 986	25 887	25 921	25 403	26 157	25 909	25 883	25 922	26 442
Az államháztartás bruttó, konszolidált, névértéken számított adósságának negyedéves változása, milliárd forint													
adósság változása	1 839	505	-336	-570	471	902	34	-518	754	-248	-26	39	520
ebből: tranzakció	1 472	433	-340	-700	896	396	95	-606	754	-305	150	-12	576
átértékelődés	312	72	7	131	-434	506	-62	88	0	57	-176	52	-56
egyéb volumenváltozás	54	0	-3	0	9	0	0	0	0	0	0	0	0
	2014 I. n.év	2014 II. n.év	2014 III. n.év	2014 IV. n.év	2015 I. n.év	2015 II. n.év	2015 III. n.év	2015 IV. n.év	2016 I. n.év	2016 II. n.év	2016 III. n.év	2016 IV. n.év	2017 I. n.év
A negyedéves nettó finanszírozási képesség a negyedéves GDP százalékában													
Államháztartás (S.13)	-3,7	-3,5	-0,5	-0,7	-2,1	-1,3	-0,6	-2,3	2,3	-0,4	1,0	-9,1	2,8
Háztartások (S.14)	6,6	5,3	4,0	5,9	13,0	6,5	5,6	7,0	5,5	5,0	2,6	5,4	4,3
A négy negyedéves nettó finanszírozási képesség a négy negyedéves GDP százalékában													
Államháztartás (S.13)	-2,7	-3,1	-2,4	-2,0	-1,6	-1,1	-1,1	-1,6	-0,6	-0,3	0,1	-1,8	-1,7
Háztartások (S.14)	5,2	5,3	5,6	5,4	6,9	7,2	7,6	7,8	6,2	5,8	5,1	4,6	4,4
Az államháztartás bruttó, konszolidált, névértéken számított adóssága a GDP százalékában a negyedév végén													
Államháztartás (S.13)	81,2	81,6	78,9	75,7	76,4	78,3	77,5	74,7	76,6	75,0	74,4	74,1	74,6

Módszertani megjegyzések

1. A hitelintézeti adatgyűjtések változása

Az MNB 2017-től új, statisztikai célú adatgyűjtéseket vezetett be a hitelintézetektől, felváltva a korábbi közös felügyeleti és statisztikai jelentéseket. Az új adatgyűjtések keretében lehetővé vált a statisztikai módszertani előírások korábbiaknál nagyobb mértékű érvényesítése. Ennek eredményeképpen mind a monetáris mérlegstatisztikákban, mind a pénzügyi számlákban változott az egyes instrumentumok tartalma. A változások a 2017. januárra vonatkozó adatközléssel jelentek meg a monetáris statisztikákban, a pénzügyi számlákban pedig a 2017. első negyedévi előzetes adatközlésben jelentkeznek első alkalommal. A pénzügyi számlákban a módosítások egy része a teljes időszoron visszavezetésre került, más része egyéb volumenváltozással került átvezetésre a 2016. december végi állományokban. A főbb változások a következők:

- A korábban a kereskedelmi hitelek között kimutatott, befektetési szolgáltatáshoz kapcsolódó követelések és tartozások állománya döntően a hitelek és betétek instrumentumokra került. Az átsorolások a háztartásokra vonatkozóan visszamenőlegesen is megtörténtek.

- A más pénzügyi intézménytől megvásárolt követeléseket bruttó tőkeértéken kell szerepeltetni a hitelintézeti mérlegben az eddigi bekerülési érték helyett, ami emelkedést okozott a hitelállományban a korábbi adatközléshez képest. Ez a változás információ hiányában nem került visszavezetésre a korábbi időszakokra a pénzügyi számlákban.

- A hitelintézetektől felvett hitelek állománya emelkedett amiatt is, mert a pénzügyi számlákban az állomány részét képező felhalmozott kamatok állománya a hitelintézetek egy részénél tartalmazza a korábban függővé tett (mérlegből kikerült) kamatok állományát is. A hitelállomány visszamenőleges kiegészítésére akkor készül becslés, amikor befejeződik a hitelintézetek átállása az IFRS-ek egyedi szintű alkalmazására.

2. Az államháztartási adatok felhasználásával kapcsolatos bizonytalanságok

Az előzetes pénzügyi számlák adatainak összeállításakor az államháztartás alszektorainak 2017 első negyedévére vonatkozó mérlegjelentései, valamint a helyi önkormányzatok pénzforgalmi jelentései még hiányosak voltak. Bár az adatok a pénzügyi számlákban felhasználásra kerültek, de fennáll a lehetősége annak, hogy a pénzügyi számlák egyes tételei, így az egyéb követelések és tartozások, valamint a nyújtott hitelek, kölcsönök adatai (és ezáltal a szektor nettó finanszírozási képessége) a későbbi adatközlésekben változhatnak. Becslésen alapulnak továbbá az uniós támogatásokkal összefüggő egyéb követelések és egyéb tartozások 2017 első negyedévére vonatkozó adatai.

3. A háztartások 2017 első negyedévi adataihoz kapcsolódó bizonytalanságok

A 2017 első negyedévére vonatkozó előzetes adatok összeállítása során becsléseket alkalmaztunk egyes követelések (döntően munkabér-követelések), illetve az államháztartással szemben fennálló kötelezettségek meghatározására. A háztartások külföldi pénzügyi eszközeinek megfigyelése nem teljes körű, ezért a háztartási szektor külföldi pénzügyi megtakarításaira vonatkozó adatok bizonytalanságokat tartalmaznak a pénzügyi számlákban. A jövőbeni publikációk során a becsült értékek változhatnak, illetve a későbbiekben beérkező tényadatok válthatják fel azokat.

Hivatkozások:

[Adatok](#)

[Módszertani kézikönyv](#)

[Módszertani megjegyzések](#)

MAGYAR NEMZETI BANK

STATISZTIKAI IGAZGATÓSÁG

Elérhetőség:

Tel.: + 36 (1) 428-2751

Fax: + 36 (1) 429-8000

E-mail: info@mnb.hu