

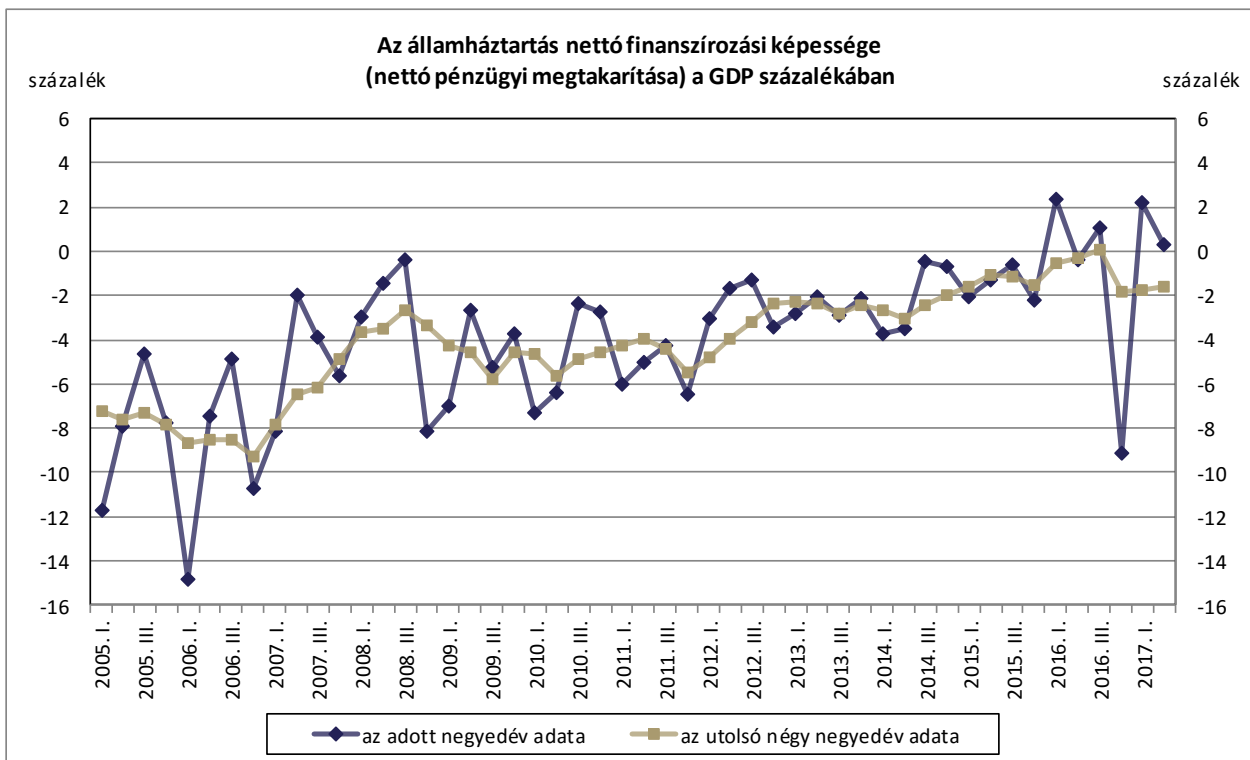


SAJTÓKÖZLEMÉNY

Az államháztartás és a háztartások pénzügyi számláinak előzetes adatairól

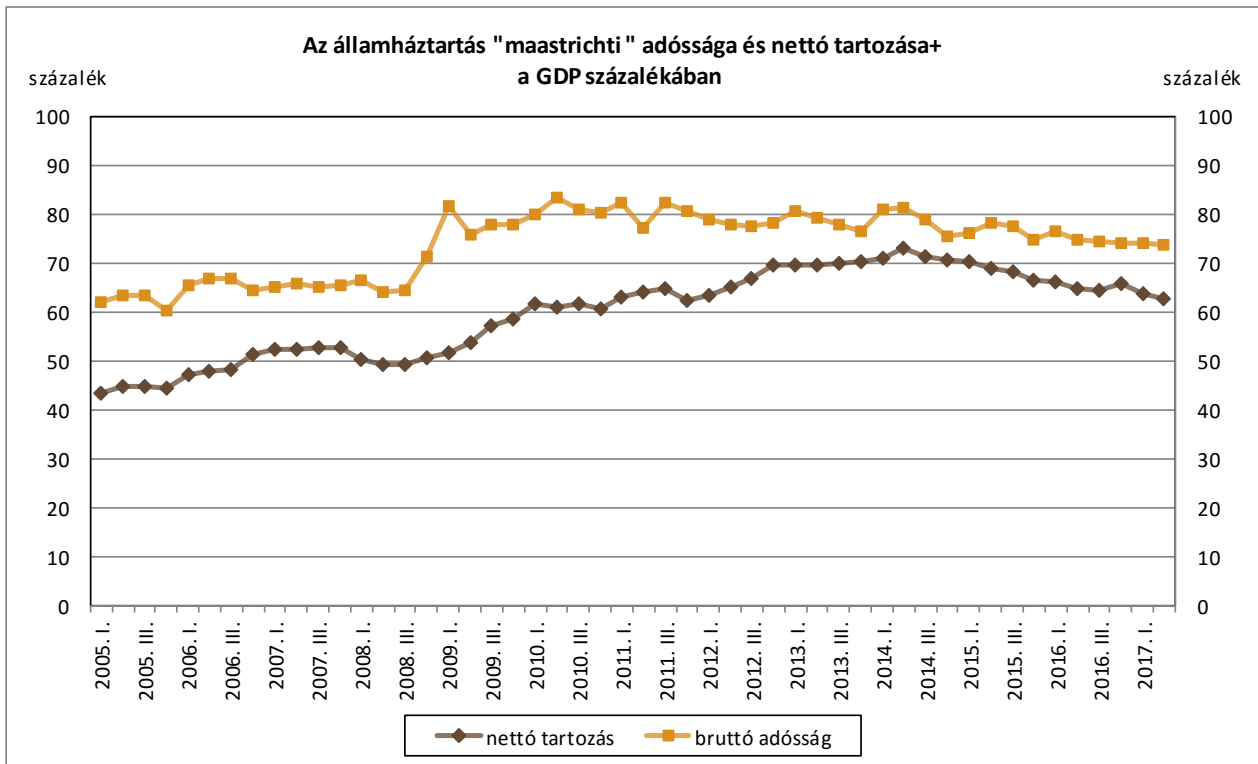
2017. II. negyedév

Budapest, 2017. augusztus 17. - **A pénzügyi számlák előzetes adatai szerint az államháztartás nettó finanszírozási képessége 2017 második negyedévével záruló elmúlt egy évben a GDP -1,6 százalékát tette ki. Az államháztartás bruttó, konszolidált, névértéken számított adóssága a GDP 74,0 százalékát érte el 2017 második negyedévének végén. Az előzetes adatok szerint a háztartások nettó finanszírozási képessége a 2017 második negyedévével záruló elmúlt egy évben a GDP 4,3 százaléka volt.**



A 2017 második negyedévére vonatkozó adathoz az MNB a saját GDP-becslését használta.

Az államháztartás nettó finanszírozási képessége a 2017 második negyedévével záruló elmúlt egy évben a GDP -1,6 százaléka (-574 milliárd forint) volt. 2017 második negyedévében az államháztartás finanszírozási oldalról számított nettó finanszírozási képessége a negyedéves GDP 0,3 százalékát tette ki (28 milliárd forintot). Az államháztartás bruttó, konszolidált, névértéken számításba vett (maastrichti) adóssága 2017 második negyedévének végén a GDP 74,0 százaléka volt (26706 milliárd forint). A folyó áron számított adósság növekedéséhez a tranzakciók 305 milliárd forinttal járultak hozzá, amit a devizaadósság leértékelődése 49 milliárd forinttal mérsékelte. Az államháztartás nettó tartozása (22640 milliárd forint) a GDP 62,7 százalékát tette ki 2017 második negyedévének végén.



+Az államháztartás "maastrichti" adóssága egyenlő az államháztartás bruttó, konszolidált, névértéken számított, az egyéb tartozásokat (AF.8) nem tartalmazó adósságával. A nettó tartozás a nettó pénzügyi vagyon (az összes pénzügyi eszköz és az összes kötelezettség különbsége piaci értéken) ellentétes előjelű adata.

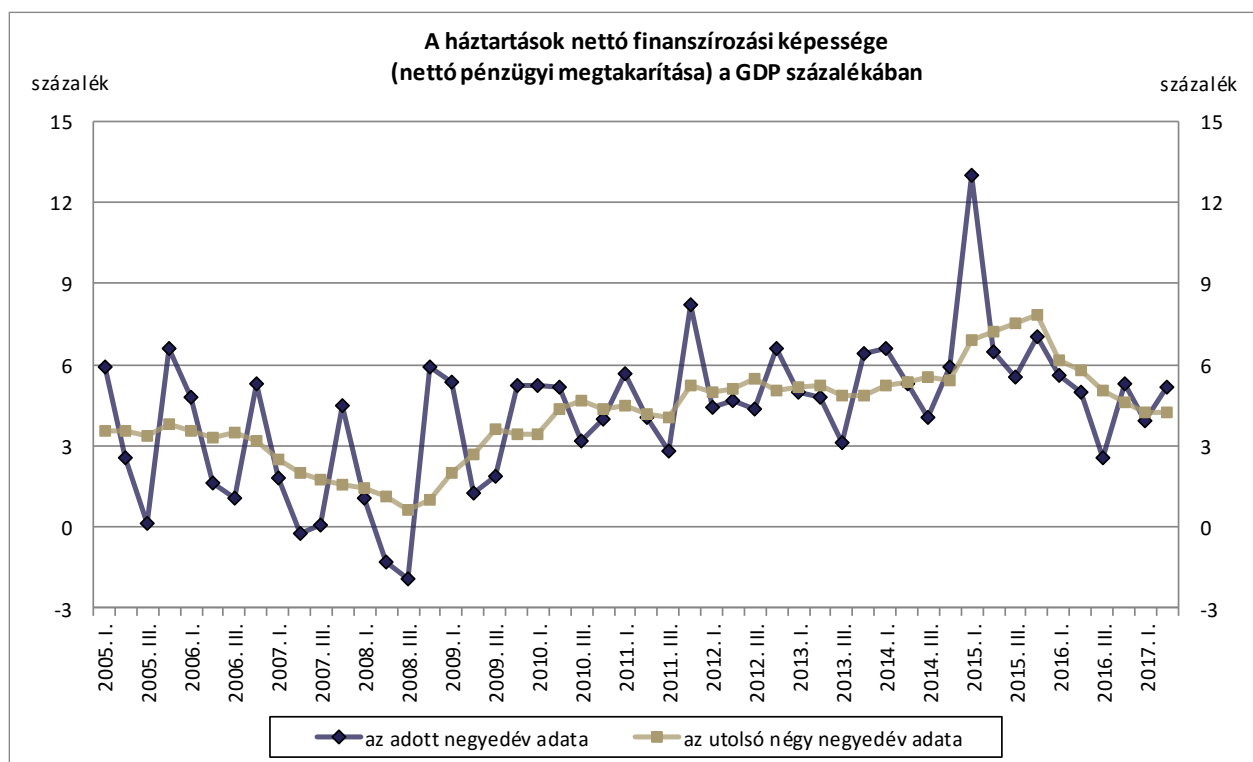
A 2017 második negyedévére vonatkozó adathoz az MNB a saját GDP-becslését használta.

2017 második negyedévében a központi kormányzat nettó finanszírozási képessége 51 milliárd forint volt. Eszköz oldalon ugrásszerűen növekedtek az egyéb pénzügyi eszközök, azon belül is elsősorban az Európai Unióval szembeni követelések és a nem pénzügyi vállalatoknak nyújtott kereskedelmi hitelek és előlegek. Ugyancsak emelkedett, bár jóval kisebb mértékben, a központi kormányzat által nyújtott hitelállomány. Ezt a tranzakcióból fakadó eszköznövekedést részben ellensúlyozta a jegybanknál és a hitelintézeteknél elhelyezett betétállomány jelentős csökkenése. A kötelezettségek terén – az előző negyedévhez hasonlóan – tranzakcióból fakadóan erőteljesen növekedett a hosszú lejáratú értékpapírállomány, a fő hitelezők ebben a negyedévben elsősorban a háztartások és az önkormányzatok voltak. Tranzakcióból fakadóan tovább apadt viszont a külföldiek által tartott államkötvények állománya. A rövid lejáratú értékpapírok esetében egyedül a hitelintézetek részéről mutatkozott erőteljesebb kereslet, a többi szektor esetében inkább a nettó értékesítés volt a jellemző. Kisebbségi csökkenés mutatkozott a hitelek és a pénzügyi derivatívák terén, míg az egyéb kötelezettségek mérsékelt növekedésében elsősorban a szállítói tartozások játszottak szerepet.

A helyi önkormányzatok nettó finanszírozási képessége 32 milliárd forint volt 2017 második negyedévében. A szektor pénzügyi eszközei közül jelentős mértékben növekedtek az önkormányzatok államkötvény-befektetései, míg a kincstárjegyek esetében nettó értékesítés mutatkozott. Kismértékben növekedtek egyéb pénzügyi eszközeik is, ez elsősorban a nem pénzügyi vállalatokkal szembeni adóköveteléseket érintette. Kötelezettségeik terén bővült a hitelintézetektől felvett hitelek állománya, és növekedtek a központi kormányzattal szembeni egyéb tartozásaik is.

Ez utóbbit ellensúlyozta adótarozásaik csökkenése, így az önkormányzatok egyéb kötelezettségei lényegében nem változtak.

A társadalombiztosítási alapok nettó finanszírozási igénye 56 milliárd forint volt. Eszközeik közül növekedtek a háztartásokkal szembeni járulékköveteléseik, kötelezettségeik terén csak a központi kormányzat által nyújtott rövid lejáratú hitelek állományában mutatkozott erőteljesebb növekedés.



A 2017 második negyedévére vonatkozó adathoz az MNB a saját GDP-beclését használta.

A háztartások nettó finanszírozási képessége a 2017 második negyedévével záruló elmúlt egy évben a GDP 4,3 százaléka (1540 milliárd forint) volt, 2017 második negyedévében pedig a negyedéves GDP 5,1 százalékát tette ki (474 milliárd forintot). A háztartások pénzügyi eszközein belül ebben a negyedévben a legnagyobb mértékben a készpénz és folyószámla betétek állománya emelkedett, a lekötött betétek esetében folytatódott a nettó betétkivonás. Továbbra is jelentős kereslet mutatkozott az állampapírok iránt, ezen belül is a hosszú lejáratú papírokba történő befektetések bővültek, a rövid lejáratú állampapírok esetében a második negyedévben nettó eladás történt. A háztartások tranzakcióból adódóan a befektetési jegy portfóliójukat is növelték. Bár a pénzügyi alapok állománya továbbra is csökkent, a nem pénzügyi alapokba történt befektetések ellensúlyozták ezt. Ebben a negyedévben tovább bővült a biztosítástechnikai tartalékok állománya, mely növekedés elsősorban a nyugdíjpénztári tartalékokat érintette.

A második negyedévben tranzakcióból adódóan bővült a háztartások hitelállománya, nettó hitelfelvétel történt mind az ingatlanhitelek, mind a fogyasztási és egyéb hitelek esetében.

Az előzetes pénzügyi számlák részletes adatai az MNB honlapján a Statisztika/Statisztikai adatok, információk/Adatok, idősorok/XII. A nemzetgazdaság pénzügyi számlái/[Az államháztartás és a háztartások előzetes pénzügyi számlái](#) útvonalon érhetők el. A nemzetgazdaság szektorait teljes körűen bemutató, 2017 második negyedévére vonatkozó pénzügyi számlák 2017. október 2-án kerülnek publikálásra.

Táblázatok

Az államháztartás és a háztartás szektor főbb adatai

| | 2014 II. n.év | 2014 III. n.év | 2014 IV. n.év | 2015 I. n.év | 2015 II. n.év | 2015 III. n.év | 2015 IV. n.év | 2016 I. n.év | 2016 II. n.év | 2016 III. n.év | 2016 IV. n.év | 2017 I. n.év | 2017 II. n.év |
|---|------------------|-------------------|------------------|-----------------|------------------|-------------------|------------------|-----------------|------------------|-------------------|------------------|-----------------|------------------|
| A nettó finanszírozási képesség negyedéves adatai, milliárd forint | | | | | | | | | | | | | |
| Államháztartás (S.13) | -279 | -39 | -59 | -157 | -110 | -51 | -209 | 180 | -36 | 94 | -878 | 182 | 28 |
| Háztartások (S.14) | 422 | 339 | 523 | 977 | 541 | 486 | 660 | 429 | 437 | 233 | 508 | 325 | 474 |
| A nettó finanszírozási képesség négy negyedéves adatai (az adott negyedévvél záruló egy év adata), milliárd forint | | | | | | | | | | | | | |
| Államháztartás (S.13) | -951 | -764 | -646 | -534 | -364 | -377 | -527 | -190 | -116 | 29 | -640 | -638 | -574 |
| Háztartások (S.14) | 1 666 | 1 764 | 1 762 | 2 262 | 2 381 | 2 527 | 2 664 | 2 116 | 2 012 | 1 759 | 1 607 | 1 503 | 1 540 |
| Az államháztartás bruttó, konszolidált, névértéken számított adóssága a negyedév végén, milliárd forint | | | | | | | | | | | | | |
| Államháztartás (S.13) | 25 420 | 25 084 | 24 514 | 24 986 | 25 887 | 25 921 | 25 403 | 26 157 | 25 909 | 25 883 | 25 922 | 26 451 | 26 706 |
| Az államháztartás bruttó, konszolidált, névértéken számított adósságának negyedéves változása, milliárd forint | | | | | | | | | | | | | |
| adósság változása | 505 | -336 | -570 | 471 | 902 | 34 | -518 | 754 | -248 | -26 | 40 | 528 | 256 |
| ebből: tranzakció | 433 | -340 | -700 | 896 | 396 | 95 | -606 | 754 | -305 | 150 | -12 | 585 | 305 |
| átértékelődés | 72 | 7 | 131 | -434 | 506 | -62 | 88 | 0 | 57 | -176 | 52 | -56 | -49 |
| egyéb volumenváltozás | 0 | -3 | 0 | 9 | 0 | 0 | 0 | 0 | 0 | 0 | 0 | 0 | 0 |
| | 2014 II. n.év | 2014 III. n.év | 2014 IV. n.év | 2015 I. n.év | 2015 II. n.év | 2015 III. n.év | 2015 IV. n.év | 2016 I. n.év | 2016 II. n.év | 2016 III. n.év | 2016 IV. n.év | 2017 I. n.év | 2017 II. n.év |
| A negyedéves nettó finanszírozási képesség a negyedéves GDP százalékában | | | | | | | | | | | | | |
| Államháztartás (S.13) | -3,5 | -0,5 | -0,7 | -2,1 | -1,3 | -0,6 | -2,2 | 2,3 | -0,4 | 1,0 | -9,1 | 2,2 | 0,3 |
| Háztartások (S.14) | 5,3 | 4,0 | 5,9 | 13,0 | 6,5 | 5,6 | 7,0 | 5,6 | 5,0 | 2,6 | 5,3 | 3,9 | 5,1 |
| A négy negyedéves nettó finanszírozási képesség a négy negyedéves GDP százalékában | | | | | | | | | | | | | |
| Államháztartás (S.13) | -3,1 | -2,4 | -2,0 | -1,6 | -1,1 | -1,1 | -1,5 | -0,6 | -0,3 | 0,1 | -1,8 | -1,8 | -1,6 |
| Háztartások (S.14) | 5,3 | 5,6 | 5,4 | 6,9 | 7,2 | 7,6 | 7,8 | 6,2 | 5,8 | 5,1 | 4,6 | 4,2 | 4,3 |
| Az államháztartás bruttó, konszolidált, névértéken számított adóssága a GDP százalékában a negyedév végén | | | | | | | | | | | | | |
| Államháztartás (S.13) | 81,6 | 78,9 | 75,7 | 76,4 | 78,3 | 77,5 | 74,7 | 76,6 | 75,0 | 74,4 | 74,1 | 74,3 | 74,0 |

Módszertani megjegyzések

1. A hitelintézeti adatgyűjtések változása

Az MNB 2017-től új, statisztikai célú adatgyűjtéseket vezetett be a hitelintézetekre vonatkozóan, felváltva a korábbi közös felügyeleti és statisztikai jelentéseket. Az új adatgyűjtések keretében lehetővé vált a statisztikai módszertani előírások korábbiaknál nagyobb mértékű érvényesítése. Ennek eredményeképpen mind a monetáris mérlegstatisztikákban, mind a pénzügyi számlákban változott az egyes instrumentumok tartalma. A változások a 2017. januárra vonatkozó adatközléssel jelentek meg a monetáris statisztikákban, a pénzügyi számlákban pedig a 2017. első negyedévi adatközlésben jelentek meg első alkalommal. A pénzügyi számlákban a módosítások egy része a teljes idősoron visszavezetésre került, más része egyéb volumenváltozással került átvezetésre a 2016. december végi állományokban.

2. Az államháztartási adatok felhasználásával kapcsolatos bizonytalanságok

Becslésen alapulnak az államháztartás uniós támogatásokkal összefüggő egyéb követeléseinek és egyéb tartozásainak 2017 első két negyedévére vonatkozó adatai, így ezek az értékek a későbbi publikációk során változhatnak.

3. A háztartások 2017 második negyedévi adataihoz kapcsolódó bizonytalanságok

A 2017 második negyedévére vonatkozó előzetes adatok összeállítása során becsléseket alkalmaztunk egyes követelések (döntően munkabér-követelések), illetve az államháztartással szemben fennálló kötelezettségek meghatározására. A háztartások külföldi pénzügyi eszközeinek megfigyelése nem teljes körű, ezért a háztartási szektor külföldi pénzügyi megtakarításaira vonatkozó adatok bizonytalanságokat tartalmaznak a pénzügyi számlákban. A jövőbeni publikációk során a becsült értékek változhatnak, illetve a későbbiekben beérkező tényadatok válthatják fel azokat.

Hivatkozások:

[Adatok](#)

[Módszertani kézikönyv](#)

[Módszertani megjegyzések](#)

MAGYAR NEMZETI BANK

STATISZTIKAI IGAZGATÓSÁG

Elérhetőség:

Tel.: + 36 (1) 428-2751

Fax: + 36 (1) 429-8000

E-mail: info@mnbb.hu