

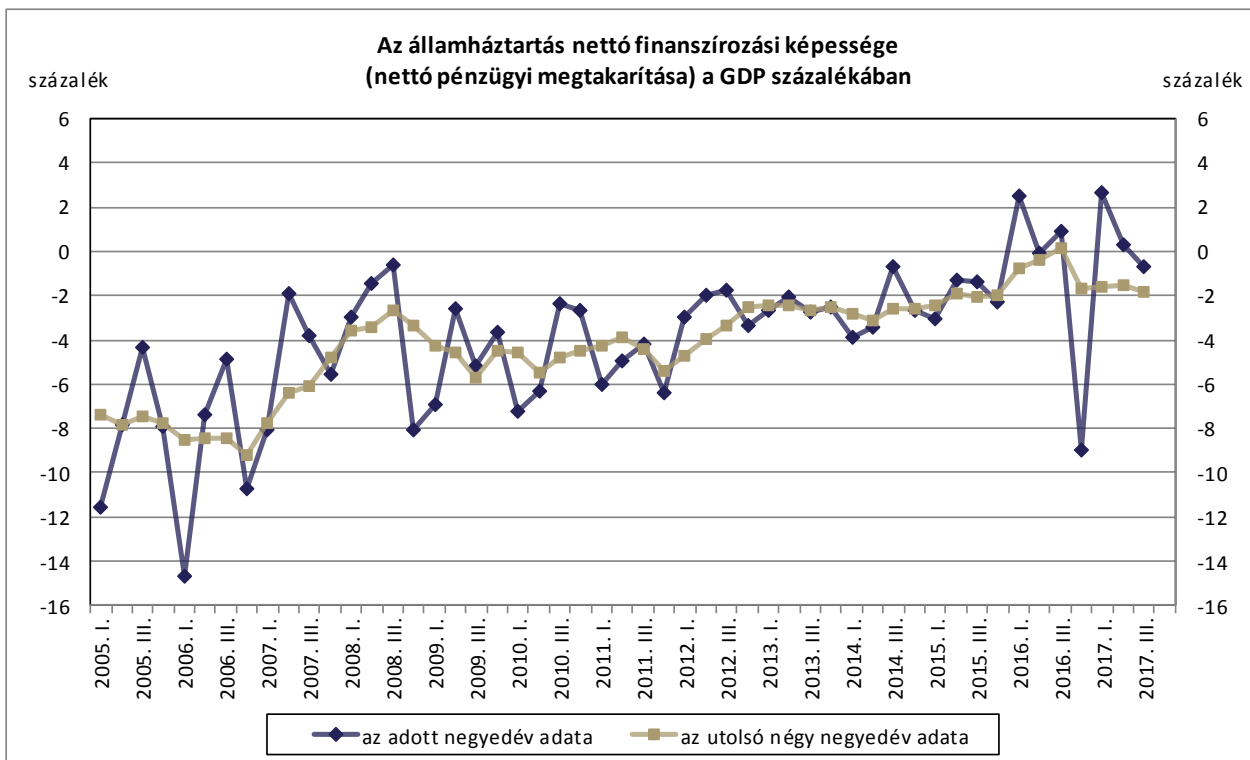


SAJTÓKÖZLEMÉNY

Az államháztartás és a háztartások pénzügyi számláinak előzetes adatairól

2017. III. negyedév

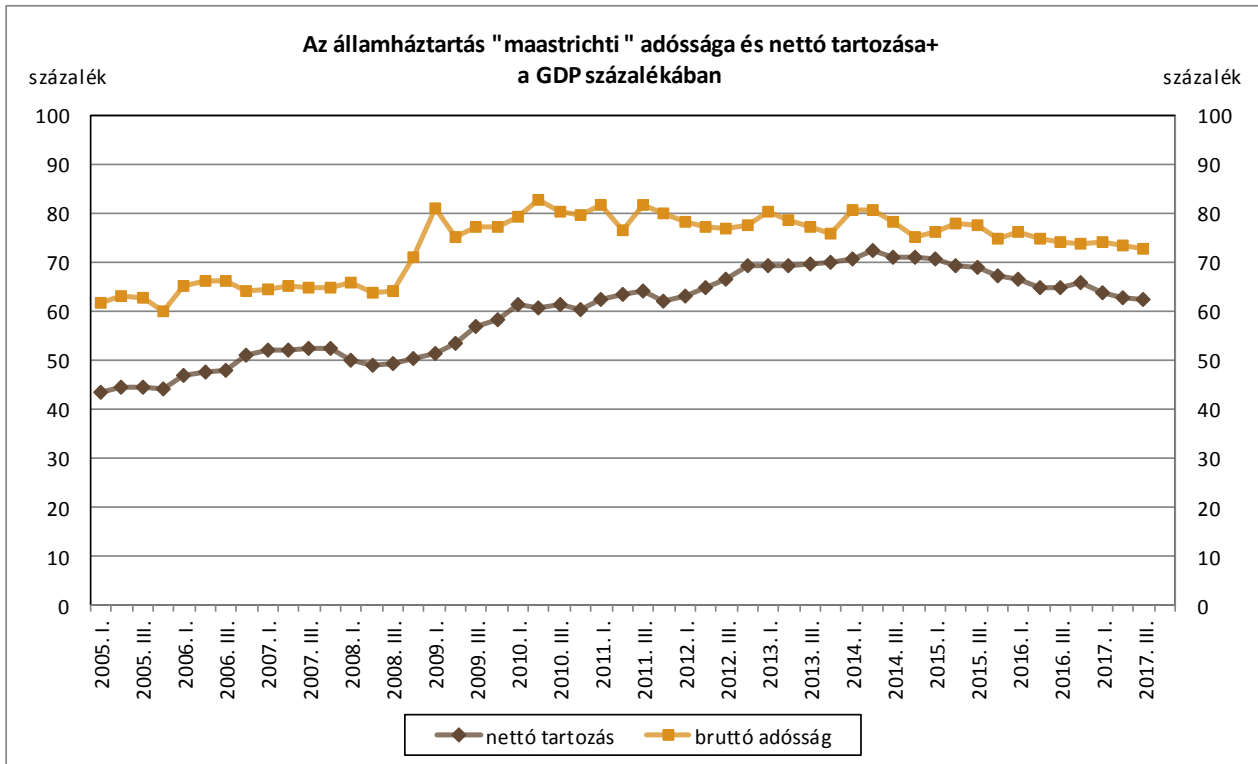
Budapest, 2017. november 17. - *A pénzügyi számlák előzetes adatai szerint az államháztartás nettó finanszírozási képessége 2017 harmadik negyedévével záruló elmúlt egy évben a GDP -1,9 százalékát tette ki. Az államháztartás bruttó, konszolidált, névértéken számított adóssága a GDP 72,7 százalékát érte el 2017 harmadik negyedévének végén. Az előzetes adatok szerint a háztartások nettó finanszírozási képessége a 2017 harmadik negyedévével záruló elmúlt egy évben a GDP 4,6 százaléka volt.*



A 2017 harmadik negyedévére vonatkozó adathoz az MNB a saját GDP-becslését használta.

Az államháztartás nettó finanszírozási képessége a 2017 harmadik negyedévével záruló elmúlt egy évben a GDP -1,9 százaléka (-691 milliárd forint) volt. 2017 harmadik negyedévében az államháztartás finanszírozási oldalról számított nettó finanszírozási képessége a negyedéves GDP -0,7 százalékát tette ki (-63 milliárd forintot). Az államháztartás bruttó, konszolidált, névértéken számításba vett (maastrichti) adóssága 2017 harmadik negyedévének végén a GDP 72,7 százaléka volt (26956 milliárd forint). A folyó áron számított adósság 41 milliárd forinttal növekedett, a devizaadósság átértékelődése 54 milliárd forinttal növelte, a tranzakciók pedig 13 milliárd forinttal csökkentették a

bruttó adósságot. Az államháztartás nettó tartozása (23119 milliárd forint) a GDP 62,4 százalékát tette ki 2017 harmadik negyedének végén.



+Az államháztartás "maastrichti" adóssága egyenlő az államháztartás bruttó, konszolidált, névértéken számított, az egyéb tartozásokat (AF.8) nem tartalmazó adósságával. A nettó tartozás a nettó pénzügyi vagyon (az összes pénzügyi eszköz és az összes kötelezettség különbsége piaci értéken) ellentétes előjelű adata.

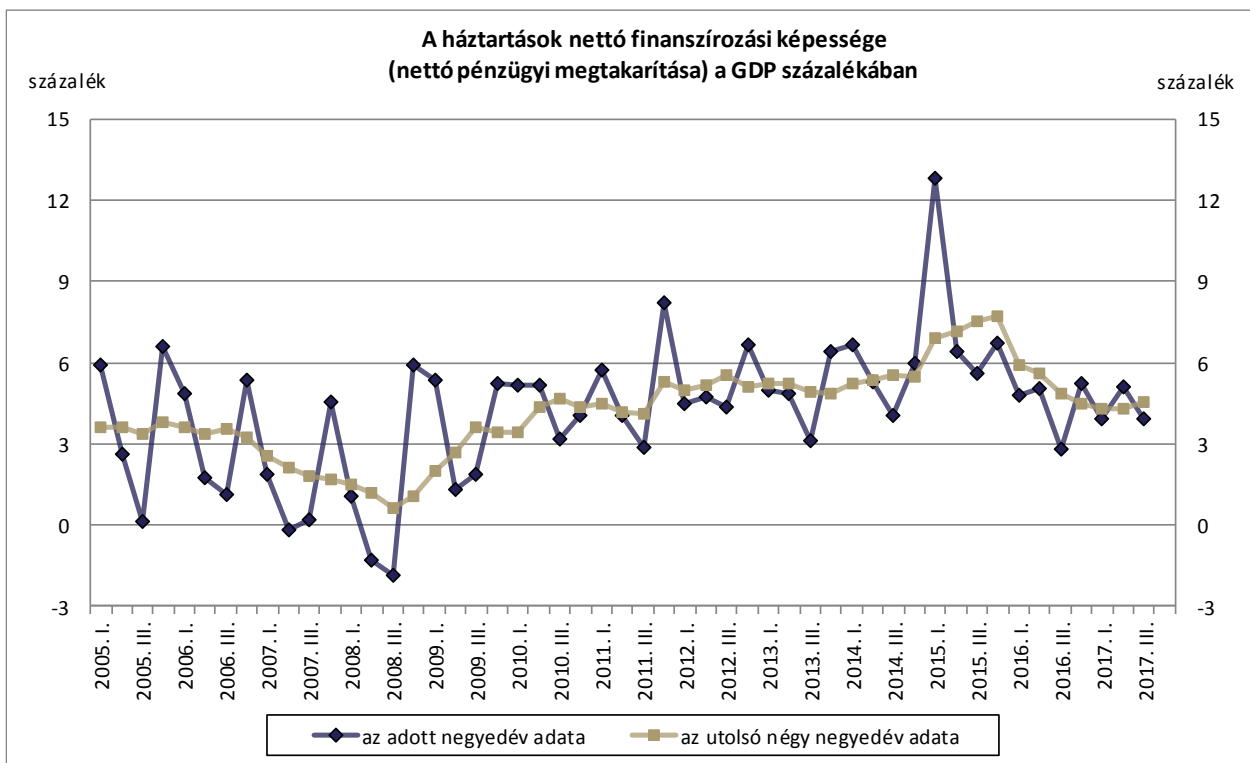
A 2017 harmadik negyedére vonatkozó adathoz az MNB a saját GDP-beclését használta.

2017 harmadik negyedében a központi kormányzat nettó finanszírozási igénye 218 milliárd forint volt. Eszköz oldalon az előző negyedévhez hasonlóan jelentősen csökkent a jegybanknál és a hitelintézeteknél elhelyezett betétállomány, és mérséklődött a központi kormányzat által nyújtott hitelek állománya is. Erőteljes, bár az előző negyedévétől lényegesen elmaradó növekedés mutatkozott viszont az egyéb pénzügyi eszközök terén, amit döntően az önkormányzatoknak nyújtott előlegekkel kapcsolatos követelések, kisebb részben a vevő- és adókövetelések magyaráznak. A kötelezettségek terén – az előző negyedévekhez hasonlóan – tranzakcióból fakadóan számottevően növekedett a hosszú lejáratú értékpapírállomány, a fő hitelezők ebben a negyedévben elsősorban a háztartások és a hitelintézetek voltak. Ezzel ellentétes irányú folyamat mutatkozott a kincstárjegyek esetében, ahol csökkenés volt jellemző szinte minden hitelező szektornál. Ugyancsak jelentősen visszaestek a központi kormányzat hiteltartozásai, ami mögött elsősorban a külföldiekkel szemben fennálló, rövid lejáratú hitelállomány csökkenése áll. Az egyéb kötelezettségek terén erőteljesen mérséklődtek az uniós támogatásokkal kapcsolatos tartozások.

A helyi önkormányzatok nettó finanszírozási képessége 114 milliárd forint volt 2017 harmadik negyedében. A szektor pénzügyi eszközei közül jelentős mértékben nőtt a hitelintézeteknél elhelyezett betétállomány. Az állampapír-vásárlások tekintetében az önkormányzatok államkötvény-befektetései ebben a negyedévben csak mérsékelten növekedtek, míg a kincstárjegyek esetében továbbra is nettó értékesítés mutatkozott. Kismértékben

csökkentek egyéb pénzügyi eszközeik is, ez elsősorban a nem pénzügyi vállalatokkal szembeni adóköveteléseket érintette. Kötelezettségeik terén egyedül az egyéb tartozások mutattak érdemi elmozdulást, ezen belül viszont kiugró mértékben nőttek a központi kormányzattal szembeni kötelezettségeik, és a vállalatokkal szembeni adótartozások is jelentősen emelkedtek.

A társadalombiztosítási alapok nettó finanszírozási képessége 40 milliárd forint volt. Eszközeik közül visszaestek a háztartásokkal szembeni járulékköveteléseik, kötelezettségeik terén csak a központi kormányzat által nyújtott rövid lejáratú hitelek állományában mutatkozott erőteljesebb csökkenés.



A 2017 harmadik negyedévére vonatkozó adathoz az MNB a saját GDP-becslését használta.

A háztartások nettó finanszírozási képessége a 2017 harmadik negyedévével záruló elmúlt egy évben a GDP 4,6 százaléka (1697 milliárd forint) volt, 2017 harmadik negyedévében pedig a negyedéves GDP 3,9 százalékát tette ki (372 milliárd forintot).

A háztartások pénzügyi eszközei közül ebben a negyedévben tranzakcióból eredően a legnagyobb mértékben a hosszú lejáratú állampapírok növekedtek, és jelentős volt a készpénz valamint a részvények és részesedések növekedése is. Kisebb mértékben növekedtek a betétek és a nyugdíjpénztári tartalékok.

A harmadik negyedévben a háztartások kötelezettségeit tekintve tranzakcióból adódóan jelentősen bővült az ingatlanhitelek és kisebb mértékben a fogyasztási hitelek állománya, míg az egyéb tartozások számottevően csökkentek.

Az előzetes pénzügyi számlák részletes adatai az MNB honlapján a Statisztika/Statisztikai adatok, információk/Adatok, idősorok/XII. A nemzetgazdaság pénzügyi számlái/[Az államháztartás és a háztartások előzetes pénzügyi számlái](#) útvonalon érhetők el. A nemzetgazdaság szektorait teljes körűen bemutató, 2017 harmadik negyedévére vonatkozó pénzügyi számlák 2017. december 29-én kerülnek publikálásra.

Táblázatok

Az államháztartás és a háztartás szektor főbb adatai

	2014 III. n.év	2014 IV. n.év	2015 I. n.év	2015 II. n.év	2015 III. n.év	2015 IV. n.év	2016 I. n.év	2016 II. n.év	2016 III. n.év	2016 IV. n.év	2017 I. n.év	2017 II. n.év	2017 III. n.év
A nettó finanszírozási képesség negyedéves adatai, milliárd forint													
Államháztartás (S.13)	-59	-234	-230	-113	-118	-221	198	-7	82	-876	223	26	-63
Háztartások (S.14)	344	526	974	542	488	641	377	449	254	512	329	484	372
A nettó finanszírozási képesség négy negyedéves adatai (az adott negyedévvél záruló egy év adata), milliárd forint													
Államháztartás (S.13)	-824	-848	-800	-636	-695	-682	-254	-148	51	-604	-579	-546	-691
Háztartások (S.14)	1 782	1 780	2 271	2 386	2 531	2 645	2 049	1 956	1 721	1 593	1 544	1 579	1 697
Az államháztartás bruttó, konszolidált, névértéken számított adóssága a negyedév végén, milliárd forint													
Államháztartás (S.13)	25 042	24 495	25 071	25 970	26 082	25 654	26 400	26 179	26 140	26 164	26 682	26 915	26 956
Az államháztartás bruttó, konszolidált, névértéken számított adósságának negyedéves változása, milliárd forint													
adósság változása	-288	-548	576	900	111	-428	746	-221	-40	25	517	234	41
ebből: tranzakció	-291	-678	1 001	394	173	-514	746	-278	137	-27	574	283	-13
átértékelődés	7	131	-434	505	-62	87	0	57	-177	52	-57	-49	54
egyéb volumenváltozás	-3	0	9	0	0	0	0	0	0	0	0	0	0
	2014 III. n.év	2014 IV. n.év	2015 I. n.év	2015 II. n.év	2015 III. n.év	2015 IV. n.év	2016 I. n.év	2016 II. n.év	2016 III. n.év	2016 IV. n.év	2017 I. n.év	2017 II. n.év	2017 III. n.év
A negyedéves nettó finanszírozási képesség a negyedéves GDP százalékában													
Államháztartás (S.13)	-0,7	-2,6	-3,0	-1,3	-1,3	-2,3	2,5	-0,1	0,9	-9,0	2,6	0,3	-0,7
Háztartások (S.14)	4,1	6,0	12,8	6,4	5,6	6,7	4,8	5,1	2,8	5,3	3,9	5,1	3,9
A négy negyedéves nettó finanszírozási képesség a négy negyedéves GDP százalékában													
Államháztartás (S.13)	-2,6	-2,6	-2,4	-1,9	-2,1	-2,0	-0,7	-0,4	0,1	-1,7	-1,6	-1,5	-1,9
Háztartások (S.14)	5,6	5,5	6,9	7,2	7,5	7,7	5,9	5,6	4,9	4,5	4,3	4,3	4,6
Az államháztartás bruttó, konszolidált, névértéken számított adóssága a GDP százalékában a negyedév végén													
Államháztartás (S.13)	78,2	75,2	76,1	78,0	77,6	74,7	76,4	74,8	74,2	73,9	74,1	73,6	72,7

Módszertani megjegyzések

1. Pénzügyi befektetések biztonságát növelő alapok átsorolása a központi kormányzatba

Az Eurostat döntésének megfelelően, egyeztetve a Központi Statisztikai Hivatallal a pénzügyi befektetések biztonságát növelő alapok és a tulajdonukban levő vállalatok átsorolásra kerültek a pénzügyi vállalatok és a nem pénzügyi vállalatok szektorából az államháztartás szektorba, visszamenőleges hatállyal. A következő intézményi egységek szektora változott: Országos Betétbiztosítási Alap, Befektető-védelmi Alap, Szövetkezeti Hitelintézetek Tőkefedezeti Közös Alapja, Kárrendezési Alap, Szanálási Alap, Magyar Szanálási Vagyonkezelő Zrt., Szanálási Követeléskezelő Zrt., RESIDEAL Ingatlanforgalmazási, Befektetési és Gazdasági Tanácsadó Zrt. Az átsorolás növelte az államháztartás bruttó adósságát, az államháztartás nettó finanszírozási képessége az alapok által nyújtott transzferek időszakában csökkent, más időszakokban kismértékben nőtt a korábban publikált adatokhoz képest. Az átsorolás a 2017. II. negyedévi teljes körű publikáció számláiban érvényesült először.

2. Az államháztartási adatok felhasználásával kapcsolatos bizonytalanságok

Becslésen alapulnak az államháztartás uniós támogatásokkal összefüggő egyéb követeléseinek és egyéb tartozásainak 2017 első három negyedévére vonatkozó adatai, így ezek az értékek a későbbi publikációk során változhatnak.

3. A háztartások 2017 harmadik negyedévi adataihoz kapcsolódó bizonytalanságok

A 2017 harmadik negyedévére vonatkozó előzetes adatok összeállítása során becsléseket alkalmaztunk egyes követelések (döntően munkabér-követelések), illetve az államháztartással szemben fennálló kötelezettségek meghatározására. A háztartások külföldi pénzügyi eszközeinek megfigyelése nem teljes körű, ezért a háztartási szektor külföldi pénzügyi megtakarításaira vonatkozó adatok bizonytalanságokat tartalmaznak a pénzügyi számlákban. A jövőbeni publikációk során a becsült értékek változhatnak, illetve a későbbiekben beérkező tényadatok válthatják fel azokat.

Hivatkozások:

[Adatok](#)

[Módszertani kézikönyv](#)

[Módszertani megjegyzések](#)

MAGYAR NEMZETI BANK

STATISZTIKAI IGAZGATÓSÁG

Elérhetőség:

Tel.: + 36 (1) 428-2751

Fax: + 36 (1) 429-8000

E-mail: info@mnbb.hu