

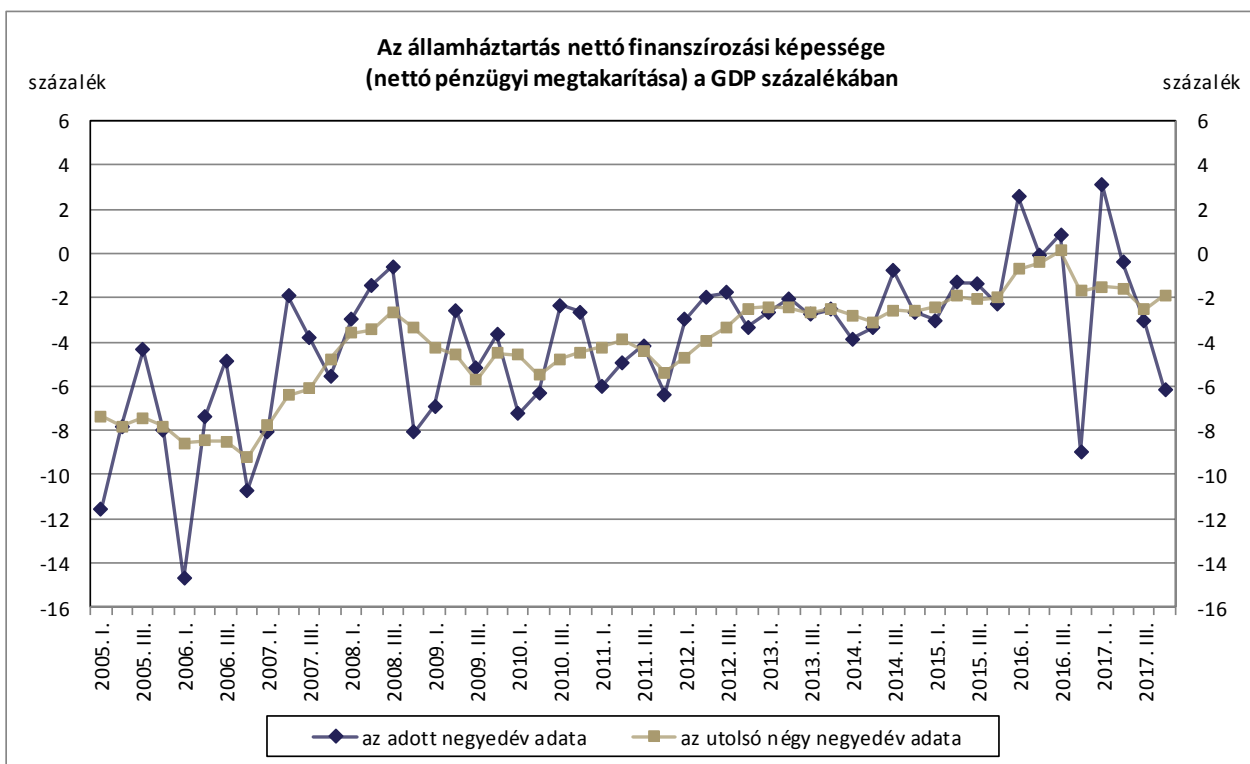


SAJTÓKÖZLEMÉNY

Az államháztartás és a háztartások pénzügyi számláinak előzetes adatairól

2017. IV. negyedév

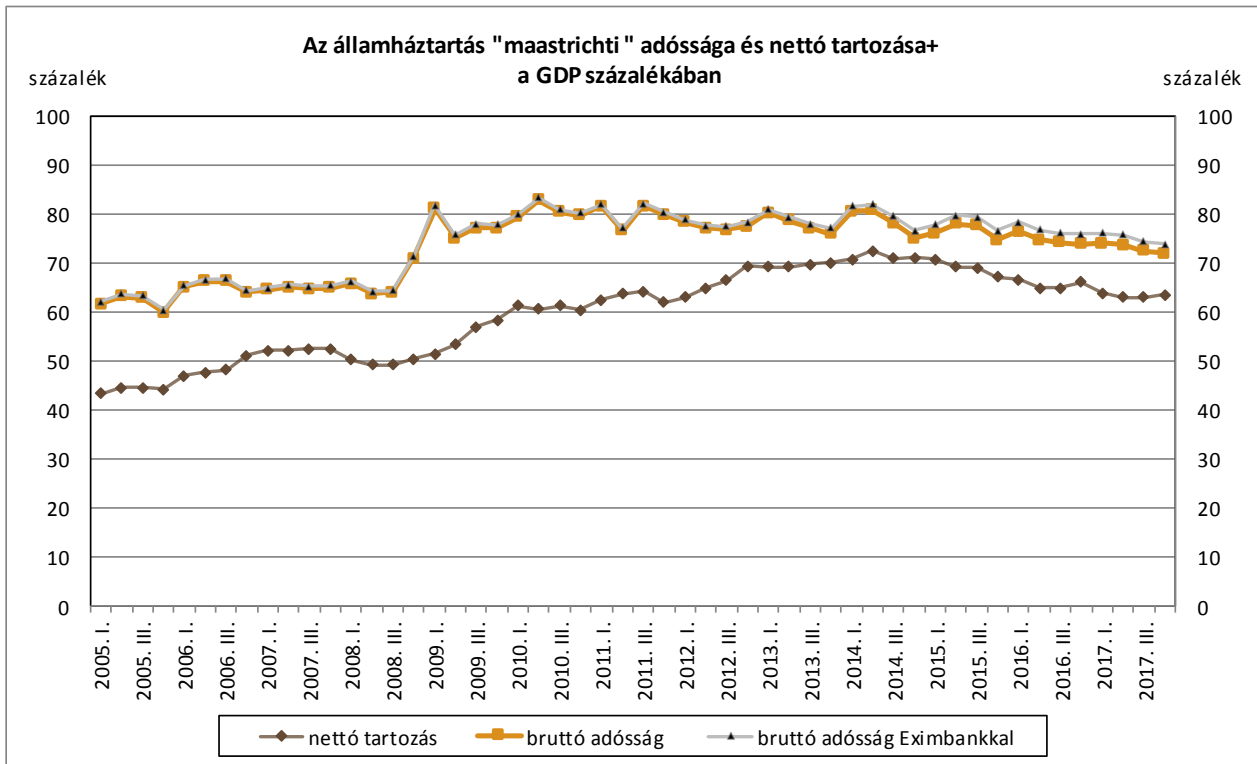
Budapest, 2018. február 19. - **A pénzügyi számlák előzetes adatai szerint az államháztartás nettó finanszírozási képessége 2017-ben a GDP -1,9 százalékát tette ki. Az államháztartás bruttó, konszolidált, névértéken számított adóssága a GDP 72,1 százalékát érte el 2017 végén. Az előzetes adatok szerint a háztartások nettó finanszírozási képessége 2017-ben a GDP 5,2 százaléka volt.**



A 2017. negyedik negyedévére vonatkozó adathoz az MNB a saját GDP-becslését használta.

Az államháztartás nettó finanszírozási képessége 2017-ben a GDP -1,9 százaléka (-722 milliárd forint) volt. 2017. negyedik negyedévében az államháztartás finanszírozási oldalról számított nettó finanszírozási képessége a negyedéves GDP -6,2 százalékát tette ki (-648 milliárd forintot). Az államháztartás bruttó, konszolidált, névértéken számításba vett (maastrichti) adóssága 2017 végén a GDP 72,1 százaléka volt (27359 milliárd forint). A folyó áron számított adósság 390 milliárd forinttal növekedett, a devizaadósság átértékelődése 52 milliárd forinttal, a

tranzakciók pedig 338 milliárd forinttal növelték a bruttó adósságot. Az Eximbank adósságát is figyelembe véve¹ a szektor maastrichti adóssága a pénzügyi számlák módszertana alapján számolt 72,1 százaléknál 1,9 százalékponttal magasabb, a GDP 74,0 százaléka volt. Az államháztartás nettó tartozása (24127 milliárd forint) a GDP 63,5 százalékát tette ki 2017 végén.



+Az államháztartás "maastrichti" adóssága egyenlő az államháztartás bruttó, konszolidált, névértéken számított, az egyéb tartozásokat (AF.8) nem tartalmazó adósságával. A nettó tartozás a nettó pénzügyi vagyon (az összes pénzügyi eszköz és az összes kötelezettség különbsége piaci értéken) ellentétes előjelű adata.

A 2017. negyedik negyedévére vonatkozó adatahoz az MNB a saját GDP-bebecslését használta.

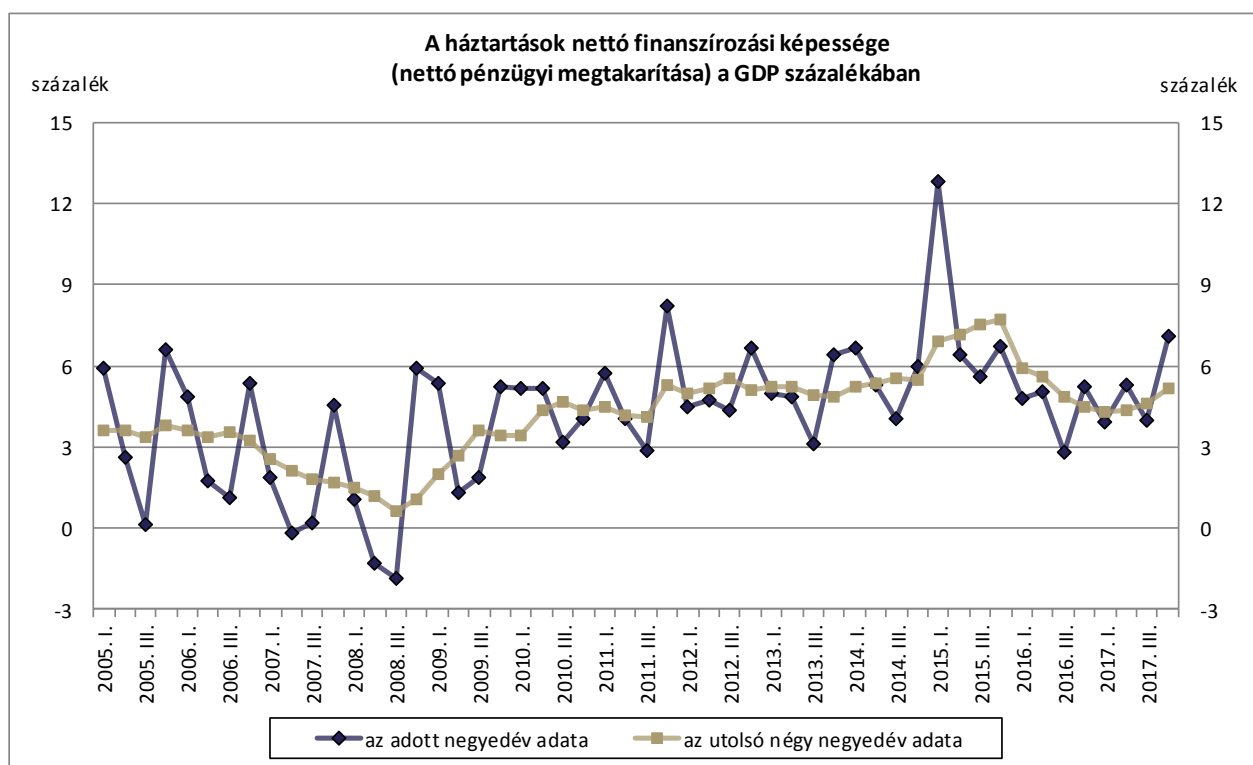
2017. negyedik negyedévében a központi kormányzat nettó finanszírozási igénye 383 milliárd forint volt. Eszközoldalon az előző negyedévekhez hasonlóan jelentősen csökkent a jegybanknál elhelyezett betétállomány. Az év végére megemelkedett viszont a központi kormányzat által nyújtott hitelek állománya, és kisebb mértékű részesedésvásárlás is történt. Erőteljes növekedés mutatkozott az egyéb pénzügyi eszközök terén is, amit döntően az önkormányzatoknak nyújtott előlegekkel kapcsolatos követelések magyaráznak, miközben az Európai Unióval szembeni követelések visszaestek. A kötelezettségek terén 2017. utolsó negyedévében jelentősen növekedtek a központi kormányzatnál tartott, elsősorban önkormányzati betétek. Az előző negyedévekhez hasonlóan tovább folytatódott a kibocsátott értékpapírállomány tranzakcióból fakadó bővülése. A fő hitelezők összeségében a háztartások voltak, de a kincstárjegyek esetében a nem pénzügyi alapok, a kötvények esetében pedig a hitelintézetek is számottevő mértékben vásároltak. A külföldiek jelentős mértékben eladtak kötvényeikből. Tovább csökkentek a központi kormányzat hiteltartozásai, ami elsősorban a külföldiekkel és a hitelintézetekkel szemben fennálló, rövid

¹ Lásd Módszertani megjegyzések

lejáratú hitelállományt érintette. Az egyéb kötelezettségek terén elsősorban a nem pénzügyi vállalatokkal szembeni tartozások növekedtek számottevő mértékben.

A helyi önkormányzatok nettó finanszírozási igénye 344 milliárd forint volt 2017. negyedik negyedévében. A szektor pénzügyi eszközeiben lényeges változás tranzakcióból fakadóan nem történt, az állampapírok értékesítését lényegében kompenzálta a központi kormányzatnál tartott betétállomány növekedése. Kötelezettségeik terén növekedtek a központi kormányzattól rövid lejáratra felvett, év végi bér-megelőlegezéssel kapcsolatos hitelek, emellett jelentősebb hosszú lejáratú hitelfelvétel is történt hitelintézetektől. Az egyéb kötelezettségeken belül továbbra is erőteljesen nőttek a központi kormányzattal szembeni, támogatási előlegekkel kapcsolatos kötelezettségeik.

A társadalombiztosítási alapok nettó finanszírozási képessége 79 milliárd forint volt. Eszközeik közül emelkedtek egyéb, elsősorban járulékokkal kapcsolatos követelések, kötelezettségeik terén csak a központi kormányzat által nyújtott rövid lejáratú hitelek állományában mutatkozott kisebb mértékű növekedés.



A 2017. negyedik negyedévére vonatkozó adathoz az MNB saját GDP-becslését használta.

A háztartások nettó finanszírozási képessége 2017-ben a GDP 5,2 százaléka (1959 milliárd forint) volt, 2017. negyedik negyedévében pedig a negyedéves GDP 7,1 százalékát tette ki (749 milliárd forintot).

A háztartások pénzügyi eszközei közül ebben a negyedévben tranzakcióból eredően jelentős mértékben növekedtek a készpénz, a folyószámla betétek, a rövid és hosszú lejáratú hitelviszonyt megtestesítő értékpapírok, és kisebb mértékben a befektetési jegyek és a biztosítástechnikai tartalékok.

A negyedik negyedévben a háztartások kötelezettségeit tekintve tranzakcióból adódóan jelentősen bővült az egyéb kötelezettségek és kisebb mértékben az ingatlanhitelek állománya, míg a fogyasztási és egyéb hitelek állománya csökkent.

Az előzetes pénzügyi számlák részletes adatai az MNB honlapján a Statisztika/Statistikai adatok, információk/Adatok, idősorok/XII. A nemzetgazdaság pénzügyi számlái/[Az államháztartás és a háztartások előzetes pénzügyi számlái](#) útvonalon érhetők el. A nemzetgazdaság szektorait teljes körűen bemutató, 2017 negyedik negyedévére vonatkozó pénzügyi számlák 2018. április 3-án kerülnek publikálásra.

Táblázatok

Az államháztartás és a háztartás szektor főbb adatai

	2014 IV. n.év	2015 I. n.év	2015 II. n.év	2015 III. n.év	2015 IV. n.év	2016 I. n.év	2016 II. n.év	2016 III. n.év	2016 IV. n.év	2017 I. n.év	2017 II. n.év	2017 III. n.év	2017 IV. n.év
A nettó finanszírozási képesség negyedéves adatai, milliárd forint													
Államháztartás (S.13)	-234	-230	-113	-118	-222	201	-9	75	-874	259	-38	-295	-648
Háztartások (S.14)	526	974	542	488	641	377	449	254	512	329	497	384	749
A nettó finanszírozási képesség négy negyedéves adatai (az adott negyedévvél záruló egy év adata), milliárd forint													
Államháztartás (S.13)	-848	-800	-642	-695	-683	-251	-147	45	-608	-550	-579	-949	-722
Háztartások (S.14)	1 780	2 271	2 387	2 531	2 645	2 049	1 956	1 721	1 593	1 544	1 592	1 722	1 959
Az államháztartás bruttó, konszolidált, névértéken számított adóssága a negyedév végén, milliárd forint													
Államháztartás (S.13)	24 505	25 081	25 981	26 092	25 665	26 411	26 190	26 145	26 172	26 690	26 923	26 969	27 359
Az államháztartás bruttó, konszolidált, névértéken számított adósságának negyedéves változása, milliárd forint													
adósság változása	-537	576	900	111	-428	746	-221	-45	27	517	234	46	390
ebből: tranzakció	-678	1 001	394	173	-514	746	-278	132	-25	571	283	-8	338
átértékelődés	131	-434	505	-62	87	0	57	-177	52	-57	-49	54	52
egyéb volumenváltozás	11	9	0	0	0	0	0	0	0	2	0	0	0
	2014 IV. n.év	2015 I. n.év	2015 II. n.év	2015 III. n.év	2015 IV. n.év	2016 I. n.év	2016 II. n.év	2016 III. n.év	2016 IV. n.év	2017 I. n.év	2017 II. n.év	2017 III. n.év	2017 IV. n.év
A negyedéves nettó finanszírozási képesség a negyedéves GDP százalékában													
Államháztartás (S.13)	-2,6	-3,0	-1,3	-1,3	-2,3	2,6	-0,1	0,8	-9,0	3,1	-0,4	-3,1	-6,2
Háztartások (S.14)	6,0	12,8	6,4	5,6	6,7	4,8	5,1	2,8	5,3	3,9	5,3	4,0	7,1
A négy negyedéves nettó finanszírozási képesség a négy negyedéves GDP százalékában													
Államháztartás (S.13)	-2,6	-2,4	-1,9	-2,1	-2,0	-0,7	-0,4	0,1	-1,7	-1,5	-1,6	-2,6	-1,9
Háztartások (S.14)	5,5	6,9	7,2	7,5	7,7	5,9	5,6	4,9	4,5	4,3	4,4	4,6	5,2
Az államháztartás bruttó, konszolidált, névértéken számított adóssága a GDP százalékában a negyedév végén													
Államháztartás (S.13)	75,2	76,1	78,0	77,6	74,8	76,4	74,8	74,2	73,9	74,1	73,7	72,5	72,1
Az államháztartás és az Eximbank bruttó, konszolidált, névértéken számított adóssága a GDP százalékában a negyedév végén													
Államháztartás Eximbankkal	76,6	77,8	79,7	79,4	76,7	78,3	76,8	76,2	76,0	76,2	75,8	74,5	74,0

Módszertani megjegyzések

1. Az Eximbank adatainak figyelembevétele az államháztartás statisztikáinak összeállítása során

Mivel a Magyar Export-Import Bank Zrt. (Eximbank) hitelintézetként működő pénzügyi intézmény, adatai a pénzügyi vállalatok szektorban (S.12), ezen belül a hitelintézetek alszektorban (S.122) szerepelnek az MNB által készített statisztikákban. Ugyanakkor a jelen adatközléstől kezdődően, a pénzügyiszámla-statisztika keretében, kiegészítő információként közzétesszük az államháztartás Eximbankkal együttes maastrichti adósságát is. Az Eurostat módszertani döntése értelmében ez a kibővített adósság-kategória lesz a későbbiekben a magyar kormányzati szektor jelentett maastrichti adósságának fő mutatószáma. A pénzügyi közvetítés természetéből fakadóan, az Eximbank adatainak figyelembevétele - azon időszakokban, amelyekben nem történt transzferként elszámolt állami tőkeemelés - nem módosítja érdemben az államháztartás nettó pénzügyi vagyonát (vagy nettó tartozását), illetve nettó finanszírozási képességét.

2. Az államháztartási adatok felhasználásával kapcsolatos bizonytalanságok

Becslésen alapulnak az államháztartás uniós támogatásokkal összefüggő egyéb követeléseinek és egyéb tartozásainak 2017-re vonatkozó adatai, így ezek az értékek a későbbi publikációk során változhatnak.

3. A háztartások 2017 negyedik negyedévi adataihoz kapcsolódó bizonytalanságok

A 2017 negyedik negyedévére vonatkozó előzetes adatok összeállítása során becsléseket alkalmaztunk egyes követelések (döntően munkabér-követelések), illetve az államháztartással szemben fennálló kötelezettségek meghatározására. A háztartások külföldi pénzügyi eszközeinek megfigyelése nem teljes körű, ezért a háztartási szektor külföldi pénzügyi megtakarításaira vonatkozó adatok bizonytalanságokat tartalmaznak a pénzügyi számlákban. A jövőbeni publikációk során a becsült értékek változhatnak, illetve a későbbiekben beérkező tényadatok válthatják fel azokat.

Hivatkozások:

[Adatok](#)

[Módszertani kézikönyv](#)

[Módszertani megjegyzések](#)

MAGYAR NEMZETI BANK

STATISZTIKAI IGAZGATÓSÁG

Elérhetőség:

Tel.: + 36 (1) 428-2751

Fax: + 36 (1) 429-8000

E-mail: info@mnbb.hu