

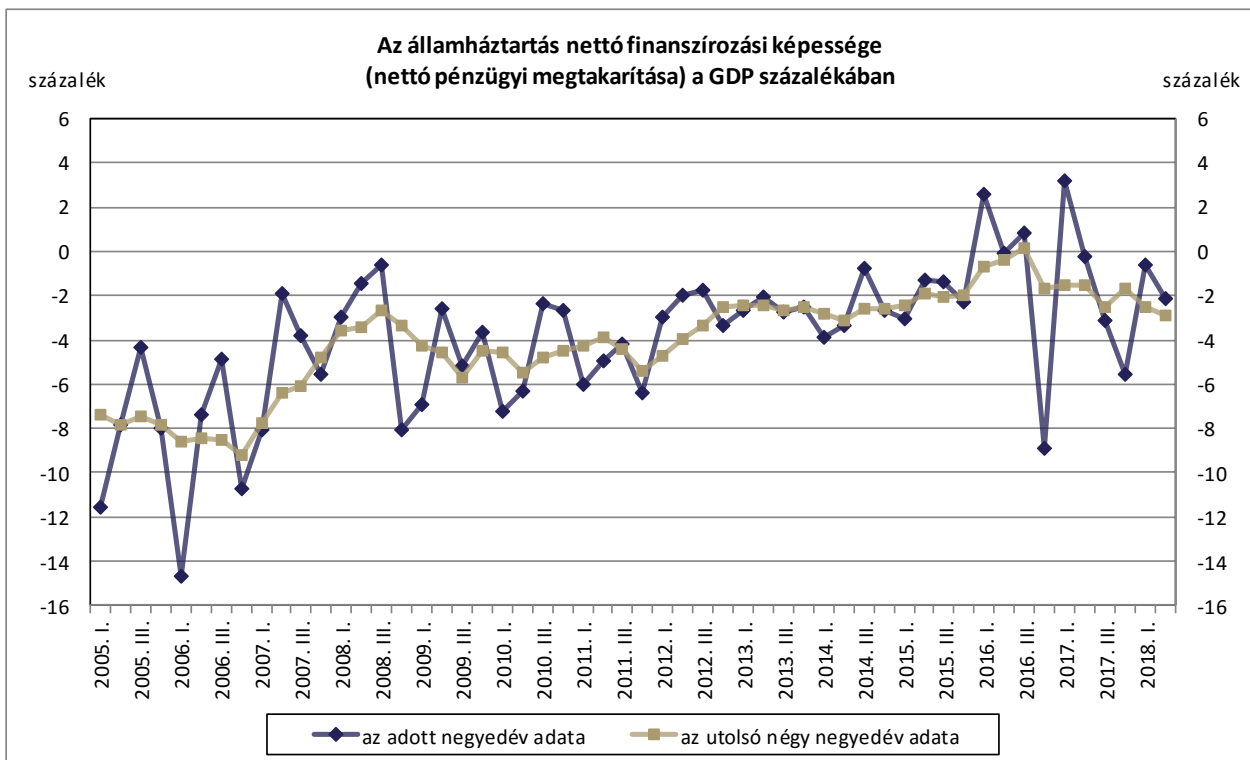


SAJTÓKÖZLEMÉNY

Az államháztartás és a háztartások pénzügyi számláinak előzetes adatairól

2018. II. negyedév

Budapest, 2018. augusztus 17. - *A pénzügyi számlák előzetes adatai szerint az államháztartás nettó finanszírozási képessége 2018 második negyedévével záruló egy évben a GDP -2,9 százalékát tette ki. Az államháztartás bruttó, konszolidált, névértéken számított adóssága a GDP 72,5 százalékát érte el 2018 második negyedévének végén. Az előzetes adatok szerint a háztartások nettó finanszírozási képessége 2018 második negyedévével záruló egy évben a GDP 5,8 százaléka volt.*

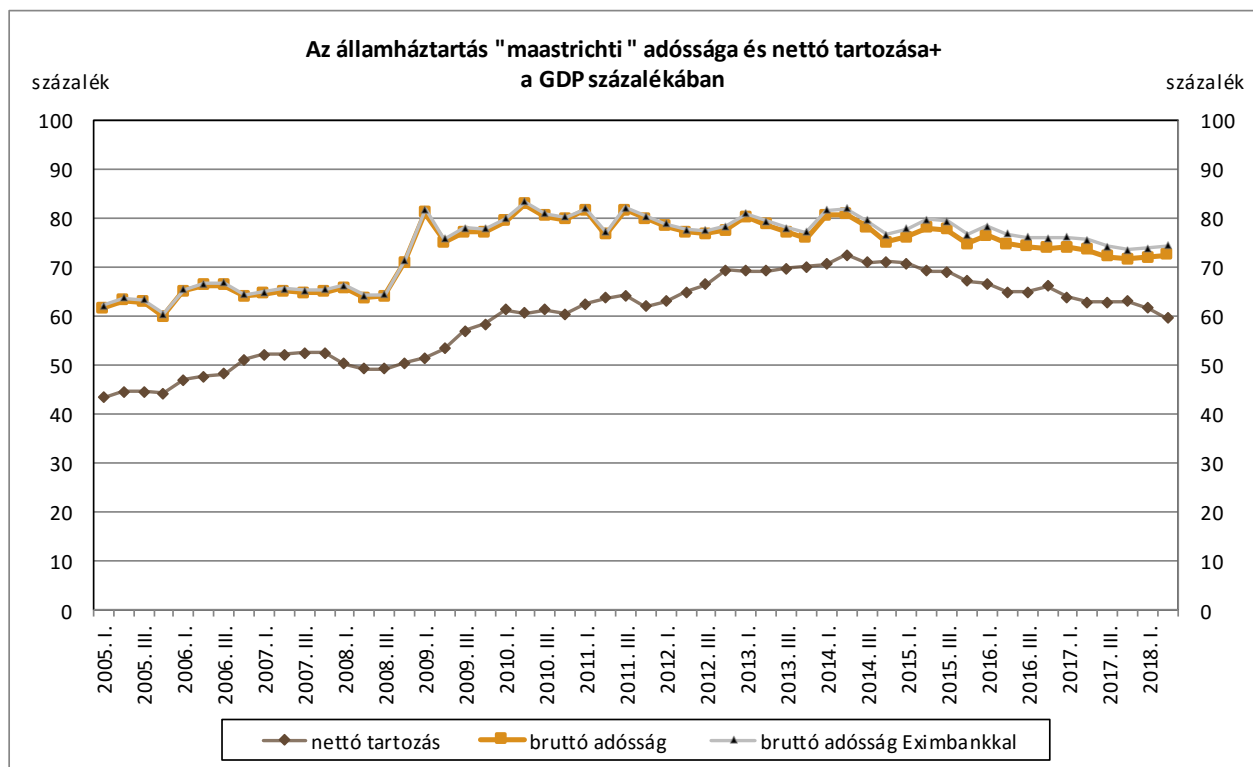


A 2018 második negyedévére vonatkozó adathoz az MNB a saját GDP-becslését használta.

Az államháztartás nettó finanszírozási képessége a 2018 második negyedévével záruló egy évben a GDP -2,9 százaléka (-1161 milliárd forint) volt. 2018 második negyedévében az államháztartás finanszírozási oldalról számított nettó finanszírozási képessége a negyedéves GDP -2,1 százalékát tette ki (-214 milliárd forintot).

Az államháztartás bruttó, konszolidált, névértéken számításba vett (maastrichti) adóssága 2018 második negyedévének végén a GDP 72,5 százaléka volt (28743 milliárd forint). Az adósságot a tranzakciók 376 milliárd forinttal, az átértékelődések pedig 322 milliárd forinttal növelték a tárgynegyedévben. Az Eximbank adósságát is

figyelembe véve a szektor maastrichti adóssága a pénzügyi számlák módszertana alapján számolt 72,5 százaléknál 2,0 százalékponttal magasabb, a GDP 74,5 százaléka volt. Az államháztartás nettó tartozása (23650 milliárd forint) a GDP 59,7 százalékát tette ki 2018 második negyedévének végén.



+Az államháztartás "maastrichti" adóssága egyenlő az államháztartás bruttó, konszolidált, névértéken számított, az egyéb tartozásokat (AF.8) nem tartalmazó adósságával. A nettó tartozás a nettó pénzügyi vagyon (az összes pénzügyi eszköz és az összes kötelezettség különbsége piaci értéken) ellentétes előjelű adata.

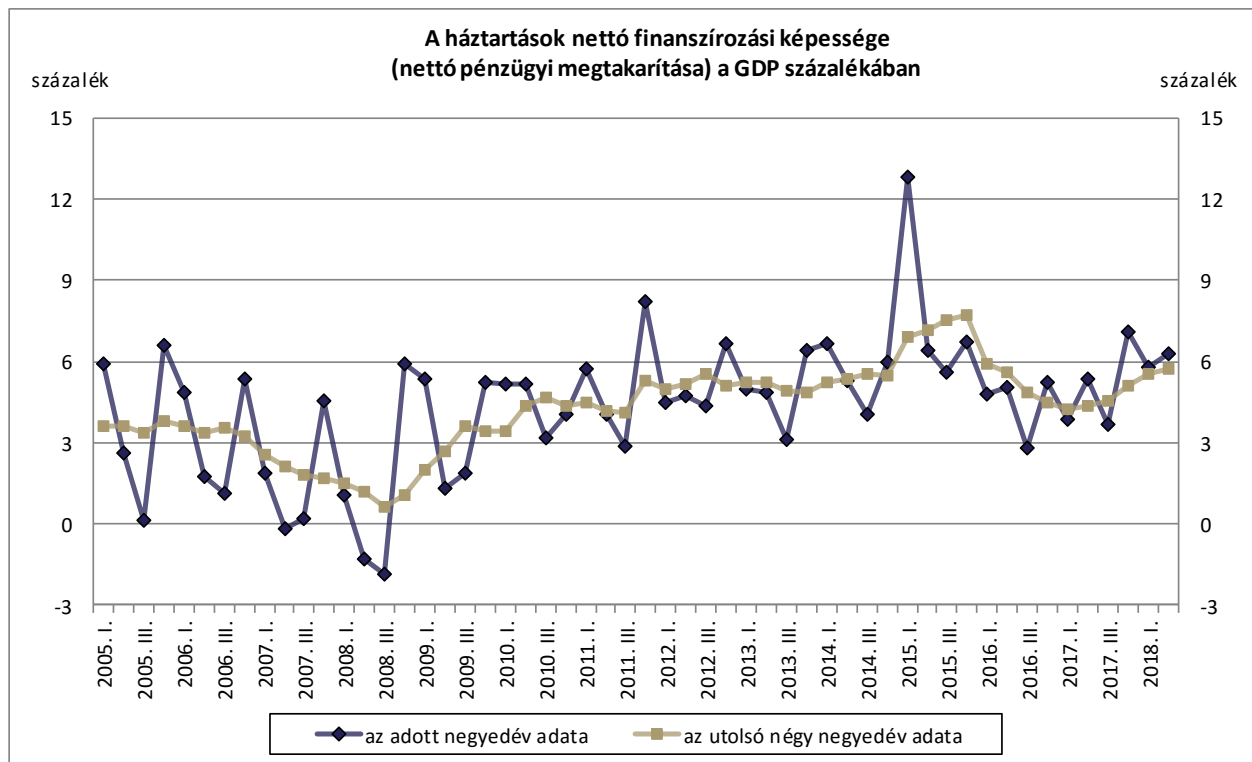
A 2018 második negyedévére vonatkozó adathoz az MNB a saját GDP-beclését használta.

2018 második negyedévében a központi kormányzat nettó finanszírozási igénye 258 milliárd forint volt. Pénzügyi eszközei közül – az előző negyedévekhez hasonlóan – az egyéb követelések növekedése volt a legjelentősebb, bár mértéke a korábbiakhoz képest lényegesen alacsonyabb volt. Ugyancsak emelkedtek a központi kormányzat által elhelyezett betétek, és kis mértékben a nyújtott hitelek is. A kötelezettségek növekedésében 2018 második negyedévében a nagy mennyiségű nettó kincstárjegy-kibocsátás játszott meghatározó szerepet, a fő vásárlók a pénzügyi vállalatok (ezen belül is elsősorban a hitelintézetek), valamint a külföldiek voltak. Tranzakcióból kifolyólag erőteljesen visszaesett viszont az államkötvény-állomány, egyedül a háztartások és a helyi önkormányzatok részéről mutatkozott számottevő nettó vásárlás. Az előző negyedévekkel ellentétben jelentősen növekedett a központi kormányzat által felvett hitelek állománya, ez alapvetően a külföldiekkel szemben fennálló, rövid lejáratú hitelállományt érintette. Számottevő mértékben emelkedett az egyéb kötelezettségek állománya is, ezen belül elsősorban a szállítói tartozások bővültek a negyedév során.

A helyi önkormányzatok nettó finanszírozási képessége 26 milliárd forint volt 2018 második negyedévében. A szektor pénzügyi eszközei közül egyedül az egyéb követelések terén mutatkozott érdemleges növekedés, döntően az adójellegű követelések tekintetében. A betétek esetében inkább átrendeződés történt: a hitelintézeteknél tartott

állomány csökkenését a központi kormányzatnál elhelyezett betétállomány növekedése kompenzálta. Az önkormányzati tulajdonban lévő értékpapírok állománya összességében nem változott, a kincstárjegyek állománya ugyan csökkent, az államkötvény-állományok viszont ugyanilyen mértékben emelkedtek. A kötelezettségek összességében nem változtak tranzakcióból fakadóan, a hitelfelvételt ellensúlyozta az egyéb (elsősorban adójellegű) tartozások csökkenése.

A társadalombiztosítási alapok nettó finanszírozási képessége 19 milliárd forint volt. Eszköz oldalon kis mértékben növekedtek a központi kormányzatnál elhelyezett betétek, valamint adójellegű követeléseik, míg kötelezettségek oldalán a központi kormányzat által nyújtott rövid lejáratú hitelek állományában mutatkozott kisebb csökkenés.



A 2018 második negyedévére vonatkozó adathoz az MNB a saját GDP-beclését használta.

A háztartások nettó finanszírozási képessége 2018 második negyedévével záruló egy évben a GDP 5,8 százaléka (2283 milliárd forint) volt, 2018 második negyedévében pedig a negyedéves GDP 6,3 százalékát tette ki (640 milliárd forintot).

A háztartások pénzügyi eszközei közül ebben a negyedévben tranzakcióból eredően jelentős mértékben növekedtek a készpénz, a folyószámla betétek, a központi kormányzat által kibocsátott hitelviszonyt megtestesítő értékpapírok, és kisebb mértékben a részvények és részesedések, a biztosítástechnikai tartalékok és az egyéb követelések, ugyanakkor a befektetési jegyek és a devizabetétek csökkentek. A devizabetétek állománya összességében nem csökkent, mert a forint árfolyamának gyengüléséből származó ártértékelődési nyereség ellensúlyozta a tranzakciók hatását.

A háztartások kötelezettségeit tekintve a hitelintézetektől felvett hitelek esetében tranzakcióból adódóan számottevően bővült az ingatlanhitelek állománya, és a fogyasztási és egyéb hitelek állománya is növekedett. Az

egyéb pénzügyi vállalatoktól felvett hitelek esetében mind a fogyasztási, mind az ingatlanhitelek kisebb mértékben csökkentek. A hitelek tranzakcióinak hitelintézetek és egyéb pénzügyi vállalatok közötti megoszlására hatással volt, hogy az egyéb pénzügyi vállalatok háztartásokkal szembeni hiteleket adtak el a hitelintézeteknek (mintegy 25 milliárd forint értékben). A háztartások egyéb kötelezettségei kisebb mértékben növekedtek tranzakcióból adódóan.

Az előzetes pénzügyi számlák részletes adatai az MNB honlapján a Statisztika/Statistikai adatok, információk/Adatok, idősorok/XII. A nemzetgazdaság pénzügyi számlái/[Az államháztartás és a háztartások előzetes pénzügyi számlái](#) útvonalon érhetők el. A nemzetgazdaság szektorait teljes körűen bemutató, 2018 második negyedévére vonatkozó pénzügyi számlák 2018. október 1-jén kerülnek publikálásra.

Táblázatok

Az államháztartás és a háztartás szektor főbb adatai

	2015 II. n.év	2015 III. n.év	2015 IV. n.év	2016 I. n.év	2016 II. n.év	2016 III. n.év	2016 IV. n.év	2017 I. n.év	2017 II. n.év	2017 III. n.év	2017 IV. n.év	2018 I. n.év	2018 II. n.év
A nettó finanszírozási képesség negyedéves adatai, milliárd forint													
Államháztartás (S.13)	-113	-118	-222	201	-9	75	-870	267	-21	-301	-590	-55	-214
Háztartások (S.14)	542	488	641	376	448	253	511	325	506	359	751	533	640
A nettó finanszírozási képesség négy negyedéves adatai (az adott negyedévvél záruló egy év adata), milliárd forint													
Államháztartás (S.13)	-642	-695	-683	-252	-148	44	-604	-537	-550	-925	-646	-968	-1 161
Háztartások (S.14)	2 387	2 531	2 645	2 048	1 953	1 717	1 587	1 536	1 594	1 701	1 941	2 149	2 283
Az államháztartás bruttó, konszolidált, névértéken számított adóssága a negyedév végén, milliárd forint													
Államháztartás (S.13)	25 981	26 092	25 665	26 411	26 190	26 145	26 172	26 690	26 923	26 969	27 359	28 045	28 743
Az államháztartás bruttó, konszolidált, névértéken számított adósságának negyedéves változása, milliárd forint													
adósság változása	900	111	-428	746	-221	-45	27	517	234	46	391	686	698
ebből: tranzakció	394	173	-514	746	-278	132	-25	571	283	-7	338	627	376
átértékelődés	505	-62	87	0	57	-177	52	-57	-49	53	52	59	322
egyéb volumenváltozás	0	0	0	0	0	0	0	2	0	0	0	0	0
	2015 II. n.év	2015 III. n.év	2015 IV. n.év	2016 I. n.év	2016 II. n.év	2016 III. n.év	2016 IV. n.év	2017 I. n.év	2017 II. n.év	2017 III. n.év	2017 IV. n.év	2018 I. n.év	2018 II. n.év
A negyedéves nettó finanszírozási képesség a negyedéves GDP százalékában													
Államháztartás (S.13)	-1,3	-1,3	-2,3	2,6	-0,1	0,8	-8,9	3,2	-0,2	-3,1	-5,6	-0,6	-2,1
Háztartások (S.14)	6,4	5,6	6,7	4,8	5,0	2,8	5,2	3,9	5,4	3,7	7,1	5,8	6,3
A négy negyedéves nettó finanszírozási képesség a négy negyedéves GDP százalékában													
Államháztartás (S.13)	-1,9	-2,1	-2,0	-0,7	-0,4	0,1	-1,7	-1,5	-1,5	-2,5	-1,7	-2,5	-2,9
Háztartások (S.14)	7,2	7,5	7,7	5,9	5,6	4,9	4,5	4,3	4,4	4,6	5,1	5,5	5,8
Az államháztartás bruttó, konszolidált, névértéken számított adóssága a GDP százalékában a negyedév végén													
Államháztartás (S.13)	78,0	77,6	74,8	76,4	74,8	74,2	73,9	74,1	73,6	72,3	71,7	72,1	72,5
Az államháztartás és az Eximbank bruttó, konszolidált, névértéken számított adóssága a GDP százalékában a negyedév végén													
Államháztartás Eximbankkal	79,7	79,4	76,7	78,3	76,8	76,2	76,0	76,2	75,7	74,3	73,6	73,9	74,5

Módszertani megjegyzések

1. Az Eximbank adatainak figyelembevétele az államháztartás statisztikáinak összeállítása során

Mivel a Magyar Export-Import Bank Zrt. (Eximbank) hitelintézetként működő pénzügyi intézmény, adatai a pénzügyi vállalatok szektorban (S.12), ezen belül a hitelintézetek alszektorban (S.122) szerepelnek az MNB által készített statisztikákban. Ugyanakkor a pénzügyiszámla-statisztika keretében, kiegészítő információként közzétesszük az államháztartás Eximbankkal együttes maastrichti adósságát is. A pénzügyi közvetítés természetéből fakadóan, az Eximbank adatainak figyelembevétele - azon időszakokban, amelyekben nem történt transzferként elszámolt állami tőkeemelés - nem módosítja érdemben az államháztartás nettó pénzügyi vagyont (vagy nettó tartozását), illetve nettó finanszírozási képességét.

2. Az államháztartási adatok felhasználásával kapcsolatos bizonytalanságok

Becslésen alapulnak az államháztartás uniós támogatásokkal összefüggő egyéb követeléseinek és egyéb tartozásainak 2018 második negyedévére vonatkozó adatai, így ezek az értékek a későbbi publikációk során változhatnak.

3. A háztartások 2018 második negyedévi adataihoz kapcsolódó bizonytalanságok

A 2018 második negyedévére vonatkozó előzetes adatok összeállítása során becsléseket alkalmaztunk egyes követelések (döntően munkabér-követelések), illetve az államháztartással szemben fennálló kötelezettségek meghatározására. A háztartások külföldi pénzügyi eszközeinek megfigyelése nem teljes körű, ezért a háztartási szektor külföldi pénzügyi megtakarításaira vonatkozó adatok bizonytalanságokat tartalmaznak a pénzügyi számlákban. A jövőbeni publikációk során a becsült értékek változhatnak, illetve a későbbiekben beérkező tényadatok válthatják fel azokat.

Hivatkozások:

[Adatok](#)

[Módszertani kézikönyv](#)

[Módszertani megjegyzések](#)

MAGYAR NEMZETI BANK

STATISZTIKAI IGAZGATÓSÁG

Elérhetőség:

Tel.: + 36 (1) 428-2751

Fax: + 36 (1) 429-8000

E-mail: info@mnbb.hu