

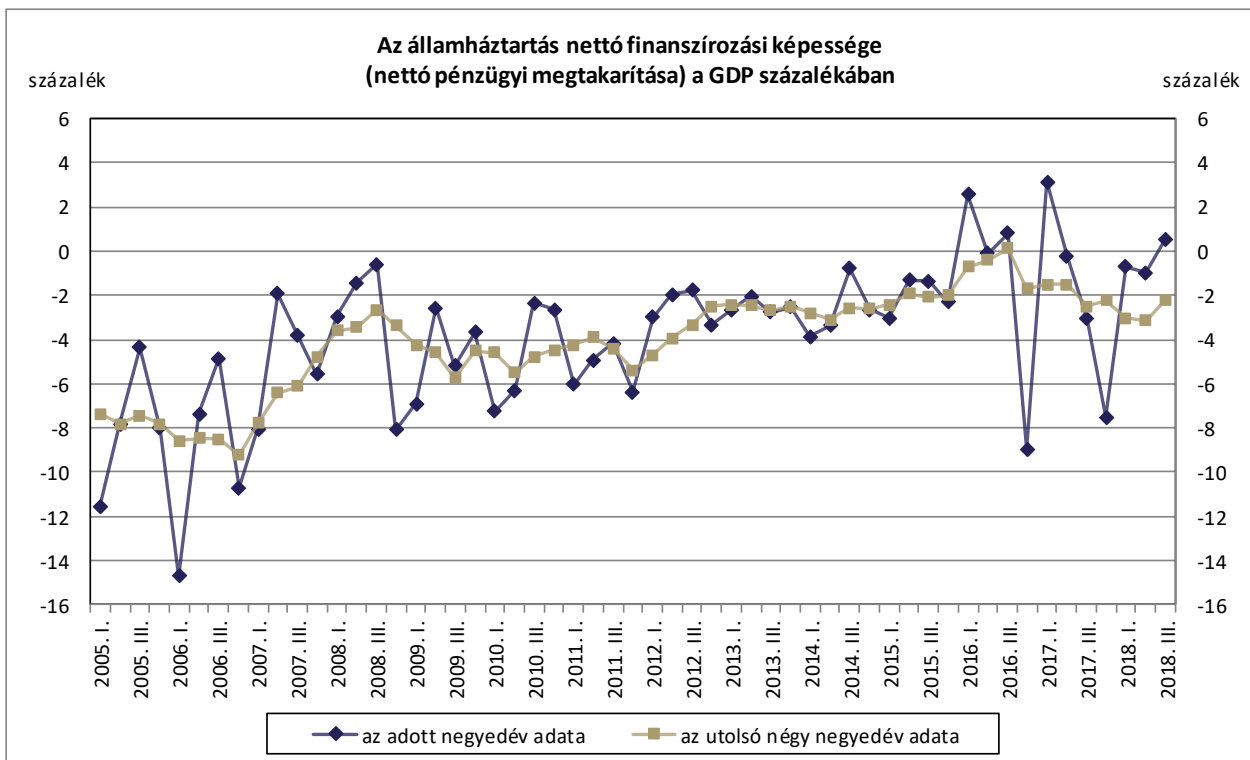


## SAJTÓKÖZLEMÉNY

### Az államháztartás és a háztartások pénzügyi számláinak előzetes adatairól

#### 2018. III. negyedév

Budapest, 2018. november 19. - *A pénzügyi számlák előzetes adatai szerint az államháztartás nettó finanszírozási képessége 2018 harmadik negyedévével záruló egy évben a GDP -2,2 százalékát tette ki. Az államháztartás bruttó, konszolidált, névértéken számított adóssága a GDP 70,9 százalékát érte el 2018 harmadik negyedévének végén. Az előzetes adatok szerint a háztartások nettó finanszírozási képessége 2018 harmadik negyedévével záruló egy évben a GDP 6,2 százaléka volt.*

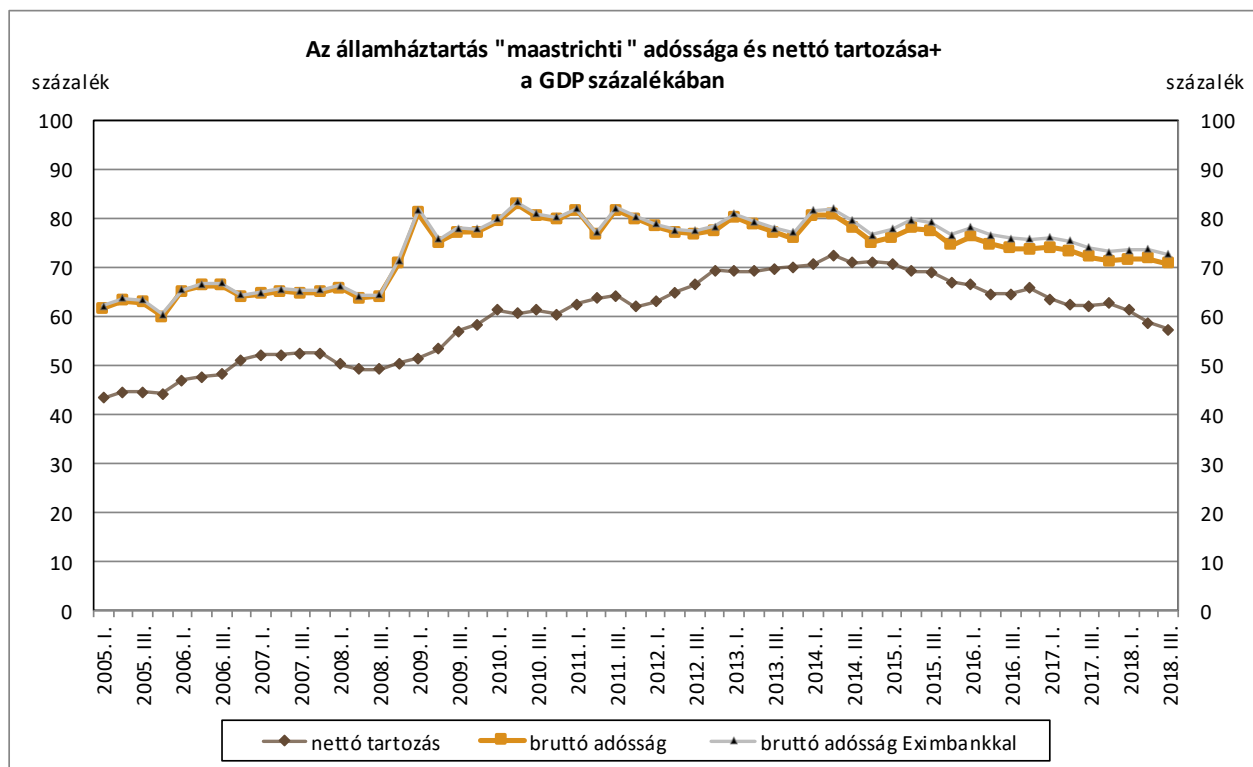


A 2018 harmadik negyedévére vonatkozó adathoz az MNB a saját GDP-becslését használta.

Az államháztartás nettó finanszírozási képessége a 2018 harmadik negyedévével záruló egy évben a GDP -2,2 százaléka (-913 milliárd forint) volt. 2018 harmadik negyedévében az államháztartás finanszírozási oldalról számított nettó finanszírozási képessége a negyedéves GDP 0,5 százalékát tette ki (52 milliárd forintot).

Az államháztartás bruttó, konszolidált, névértéken számításba vett (maastrichti) adóssága 2018 harmadik negyedévének végén a GDP 70,9 százaléka volt (28927 milliárd forint). A tárgynegyedévben a tranzakciók 277 milliárd forinttal növelték, az átértékelődések pedig 92 milliárd forinttal csökkentették az adósságot. Az Eximbank adósságát

is figyelembe véve a szektor maastrichti adóssága a pénzügyi számlák módszertana alapján számolt 70,9 százaléknál 1,9 százalékponttal magasabb, a GDP 72,8 százaléka volt. Az államháztartás nettó tartozása (23436 milliárd forint) a GDP 57,4 százalékát tette ki 2018 harmadik negyedévének végén.



+Az államháztartás "maastrichti" adóssága egyenlő az államháztartás bruttó, konszolidált, névértéken számított, az egyéb tartozásokat (AF.8) nem tartalmazó adósságával. A nettó tartozás a nettó pénzügyi vagyon (az összes pénzügyi eszköz és az összes kötelezettség különbsége piaci értéken) ellentétes előjelű adata.

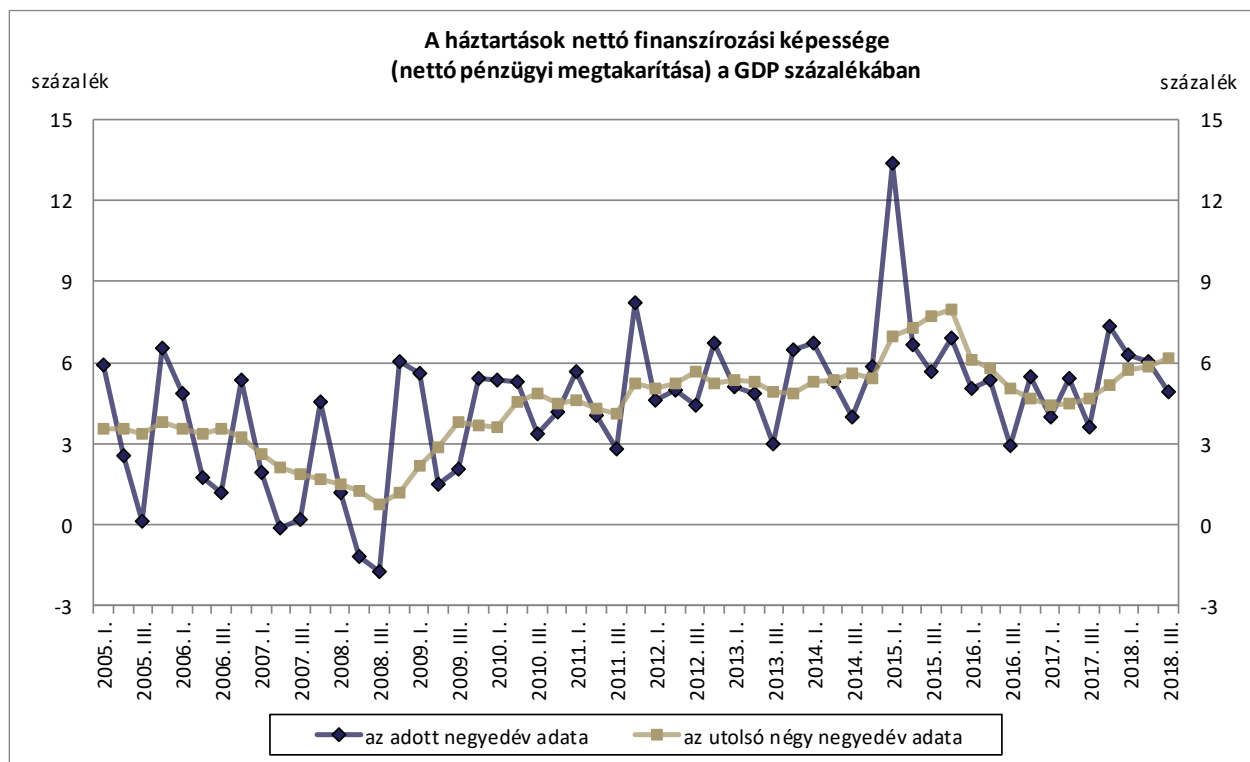
A 2018 harmadik negyedévére vonatkozó adathoz az MNB a saját GDP-beclését használta.

2018 harmadik negyedévében a központi kormányzat nettó finanszírozási igénye 35 milliárd forint volt. Pénzügyi eszközei közül számottevő mértékben növekedtek a jegybanknál elhelyezett betétei, és az előző negyedévhez hasonlóan tovább emelkedett az Európai Unióval szembeni követelések állománya is. A negyedévben kisebb mértékű hitelnyújtás is történt a központi kormányzat részéről. A kötelezettségek növekedésében a jelentős önkormányzati betételhelyezés, valamint a nagy volumenű államkötvény-kibocsátás játszott kiemelkedő szerepet. Utóbbi esetben a fő vásárlók a külföld, valamint a hitelintézetek voltak. Tranzakcióból kifolyólag erőteljesen visszaesett viszont a kincstárjegy-állomány, egyedül a háztartások részéről mutatkozott érdemleges nettó vásárlás. A negyedév során számottevő nettó hiteltörlesztés is történt, amely elsősorban a külföldiekkel szemben fennálló hosszú lejáratú hitelállományt érintette.

A helyi önkormányzatok nettó finanszírozási képessége 121 milliárd forint volt 2018 harmadik negyedévében. A szektor pénzügyi eszközei jelentősen növekedtek, elsősorban a központi kormányzatnál, kisebb részben a hitelintézeteknél elhelyezett betéteknek köszönhetően. Számottevően visszaesett viszont tranzakcióból fakadóan a helyi önkormányzatok által tartott értékpapírok állománya, a negyedév során ugyanis jelentős nettó kincstárjegy-visszaváltás történt, amihez csak kisebb mértékű nettó államkötvény-vásárlás társult. Egyéb követeléseik visszaesését

elsősorban adóköveteléseik csökkenése eredményezte. A kötelezettségek mérsékelt emelkedésében a nettó hitelfelvétel és az adótartozások növekedése játszottak jelentősebb szerepet.

A társadalombiztosítási alapok nettó finanszírozási igénye 35 milliárd forint volt. Pénzügyi eszközeik az adójellegű követelések csökkenése miatt visszaestek, kötelezettségeik pedig a központi kormányzattól felvett hitelek következtében növekedtek a negyedév során.



A 2018 harmadik negyedévére vonatkozó adathoz az MNB a saját GDP-becslését használta.

A háztartások nettó finanszírozási képessége 2018 harmadik negyedévével záruló egy évben a GDP 6,2 százaléka (2514 milliárd forint) volt, 2018 harmadik negyedévében pedig a negyedéves GDP 4,9 százalékát tette ki (524 milliárd forintot).

A háztartások pénzügyi eszközei közül ebben a negyedévben tranzakcióból eredően jelentős mértékben növekedtek a készpénz, a folyószámla betétek, a központi kormányzat által kibocsátott hitelviszonyt megtestesítő értékpapírok, és kisebb mértékben a részvények és részesedések, a biztosítástechnikai tartalékok és az egyéb követelések, ugyanakkor a belföldi befektetési jegyek és a lekötött betétek csökkentek.

A háztartások kötelezettségeit tekintve a hitelintézetektől felvett hitelek esetében tranzakcióból adódóan számottevően bővült a forint ingatlanhitelek állománya, és a forint fogyasztási és egyéb hitelek állománya is növekedett. Az egyéb pénzügyi vállalatoktól felvett hitelek esetében mind a fogyasztási, mind az ingatlanhitelek kisebb mértékben csökkentek. A háztartások egyéb kötelezettségei kisebb mértékben csökkentek adófizetések miatt.

\*\*\*

Az előzetes pénzügyi számlák részletes adatai az MNB honlapján a Statisztika/Statisztikai adatok, információk/Adatok, idősorok/XII. A nemzetgazdaság pénzügyi számlái/[Az államháztartás és a háztartások előzetes pénzügyi számlái](#) útvonalon érhetők el. A nemzetgazdaság szektorait teljes körűen bemutató, 2018 harmadik negyedévére vonatkozó pénzügyi számlák 2018. december 28-án kerülnek publikálásra.

#### Táblázatok

##### Az államháztartás és a háztartás szektor főbb adatai

	2015	2015	2016	2016	2016	2016	2017	2017	2017	2017	2018	2018	2018
	III. n.év	IV. n.év	I. n.év	II. n.év	III. n.év	IV. n.év	I. n.év	II. n.év	III. n.év	IV. n.év	I. n.év	II. n.év	III. n.év
<b>A nettó finanszírozási képesség negyedéves adatai, milliárd forint</b>													
Államháztartás (S.13)	-118	-222	201	-9	75	-871	262	-21	-300	-800	-63	-100	52
Háztartások (S.14)	497	662	394	473	266	534	333	517	356	787	572	630	524
<b>A nettó finanszírozási képesség négy negyedéves adatai (az adott negyedévvél záruló egy év adata), milliárd forint</b>													
Államháztartás (S.13)	-695	-683	-252	-148	44	-605	-543	-555	-930	-859	-1 185	-1 264	-913
Háztartások (S.14)	2 591	2 734	2 115	2 025	1 794	1 667	1 606	1 650	1 739	1 993	2 232	2 346	2 514
<b>Az államháztartás bruttó, konszolidált, névértéken számított adóssága a negyedév végén, milliárd forint</b>													
Államháztartás (S.13)	26 092	25 665	26 411	26 190	26 145	26 172	26 690	26 923	26 969	27 359	28 045	28 743	28 927
<b>Az államháztartás bruttó, konszolidált, névértéken számított adósságának negyedéves változása, milliárd forint</b>													
adósság változása	111	-428	746	-221	-45	27	517	234	46	391	686	698	184
ebből: tranzakció	173	-514	746	-278	132	-25	571	283	-7	338	627	376	277
átértékelődés	-62	87	0	57	-177	52	-57	-49	53	52	59	322	-92
egyéb volumenváltozás	0	0	0	0	0	0	2	0	0	0	0	0	0
	2015	2015	2016	2016	2016	2016	2017	2017	2017	2017	2018	2018	2018
	III. n.év	IV. n.év	I. n.év	II. n.év	III. n.év	IV. n.év	I. n.év	II. n.év	III. n.év	IV. n.év	I. n.év	II. n.év	III. n.év
<b>A negyedéves nettó finanszírozási képesség a negyedéves GDP százalékában</b>													
Államháztartás (S.13)	-1,3	-2,3	2,6	-0,1	0,8	-9,0	3,1	-0,2	-3,1	-7,5	-0,7	-1,0	0,5
Háztartások (S.14)	5,6	6,9	5,0	5,3	2,9	5,5	4,0	5,5	3,6	7,4	6,3	6,1	4,9
<b>A négy negyedéves nettó finanszírozási képesség a négy negyedéves GDP százalékában</b>													
Államháztartás (S.13)	-2,1	-2,0	-0,7	-0,4	0,1	-1,7	-1,5	-1,5	-2,5	-2,2	-3,0	-3,2	-2,2
Háztartások (S.14)	7,7	8,0	6,1	5,8	5,1	4,7	4,5	4,5	4,7	5,2	5,7	5,9	6,2
<b>Az államháztartás bruttó, konszolidált, névértéken számított adóssága a GDP százalékában a negyedév végén</b>													
Államháztartás (S.13)	77,6	74,7	76,3	74,7	74,0	73,8	74,1	73,4	72,1	71,3	71,7	71,8	70,9
<b>Az államháztartás és az Eximbank bruttó, konszolidált, névértéken számított adóssága a GDP százalékában a negyedév végén</b>													
Államháztartás Eximbankkal	79,3	76,6	78,2	76,7	76,0	75,9	76,2	75,5	74,2	73,3	73,6	73,8	72,8

\*\*\*

## Módszertani megjegyzések

### 1. Az Eximbank adatainak figyelembevétele az államháztartás statisztikáinak összeállítása során

Mivel a Magyar Export-Import Bank Zrt. (Eximbank) hitelintézetként működő pénzügyi intézmény, adatai a pénzügyi vállalatok szektorban (S.12), ezen belül a hitelintézetek alszektorban (S.122) szerepelnek az MNB által készített statisztikákban. Ugyanakkor a pénzügyiszámla-statisztika keretében, kiegészítő információként közzé tesszük az államháztartás Eximbankkal együttes maastrichti adósságát is. A pénzügyi közvetítés természetéből fakadóan, az Eximbank adatainak figyelembevétele - azon időszakokban, amelyekben nem történt transzferként elszámolt állami tőkeemelés - nem módosítja érdemben az államháztartás nettó pénzügyi vagyont (vagy nettó tartozását), illetve nettó finanszírozási képességét.

### 2. Az államháztartási adatok felhasználásával kapcsolatos bizonytalanságok

Becslésen alapulnak az államháztartás uniós támogatásokkal összefüggő egyéb követeléseinek és egyéb tartozásainak 2018 harmadik negyedévére vonatkozó adatai, így ezek az értékek a későbbi publikációk során változhatnak.

### 3. A háztartások 2018 harmadik negyedévi adataihoz kapcsolódó bizonytalanságok

A 2018 harmadik negyedévére vonatkozó előzetes adatok összeállítása során becsléseket alkalmaztunk egyes követelések (döntően munkabér-követelések), illetve az államháztartással szemben fennálló kötelezettségek meghatározására. A háztartások külföldi pénzügyi eszközeinek megfigyelése nem teljes körű, ezért a háztartási szektor külföldi pénzügyi megtakarításaira vonatkozó adatok bizonytalanságokat tartalmaznak a pénzügyi számlákban. A jövőbeni publikációk során a becsült értékek változhatnak, illetve a későbbiekben beérkező tényadatok válthatják fel azokat.

Hivatkozások:

[Adatok](#)

[Módszertani kézikönyv](#)

[Módszertani megjegyzések](#)

**MAGYAR NEMZETI BANK**

STATISZTIKAI IGAZGATÓSÁG

Elérhetőség:

Tel.: + 36 (1) 428-2751

Fax: + 36 (1) 429-8000

E-mail: [info@mnbb.hu](mailto:info@mnbb.hu)