

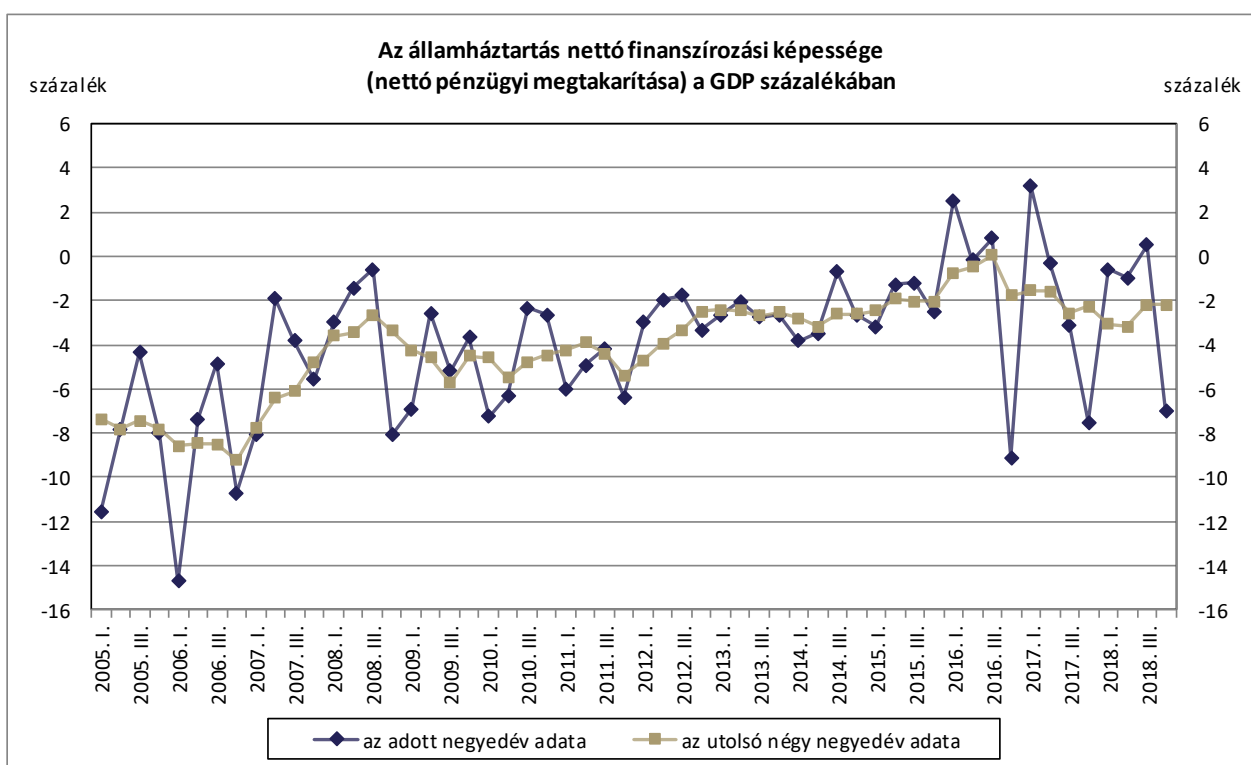


## SAJTÓKÖZLEMÉNY

### Az államháztartás és a háztartások pénzügyi számláinak előzetes adatairól

#### 2018. IV. negyedév

Budapest, 2019. február 18. - *A pénzügyi számlák előzetes adatai szerint az államháztartás nettó finanszírozási képessége 2018-ban a GDP -2,2 százalékát tette ki. Az államháztartás bruttó, konszolidált, névértéken számított adóssága a GDP 69 százalékát érte el 2018 végén. Az előzetes adatok szerint a háztartások nettó finanszírozási képessége 2018-ban a GDP 5,9 százaléka volt.*

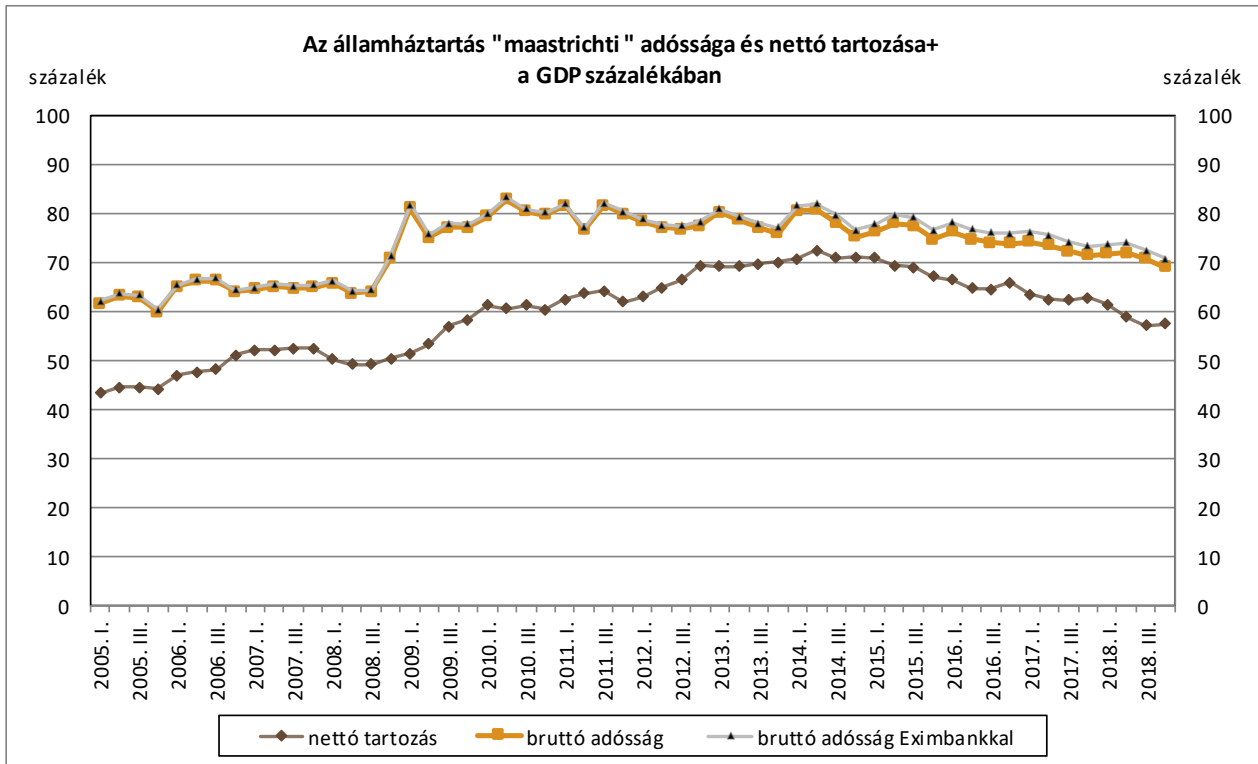


A 2018. negyedik negyedévére vonatkozó adathoz az MNB a saját GDP-becslését használta.

Az államháztartás nettó finanszírozási képessége 2018-ban a GDP -2,2 százaléka (-925 milliárd forint) volt. 2018. negyedik negyedévében az államháztartás finanszírozási oldalról számított nettó finanszírozási képessége a negyedéves GDP -7,0 százalékát tette ki (-823 milliárd forintot).

Az államháztartás bruttó, konszolidált, névértéken számításba vett (maastrichti) adóssága 2018 végén a GDP 69,0 százaléka volt (29032 milliárd forint). A tárgynegyedévben a tranzakciók 59 milliárd forinttal növelték az adósságot, az átértékelődések pedig 44 milliárd forinttal csökkentették. Az Eximbank adósságát is figyelembe véve a szektor maastrichti adóssága a pénzügyi számlák módszertana alapján számolt 69,0 százaléknál 1,9 százalékponttal

magasabb, a GDP 70,9 százaléka volt. Az államháztartás nettó tartozása (24184 milliárd forint) a GDP 57,5 százalékát tette ki 2018 végén.



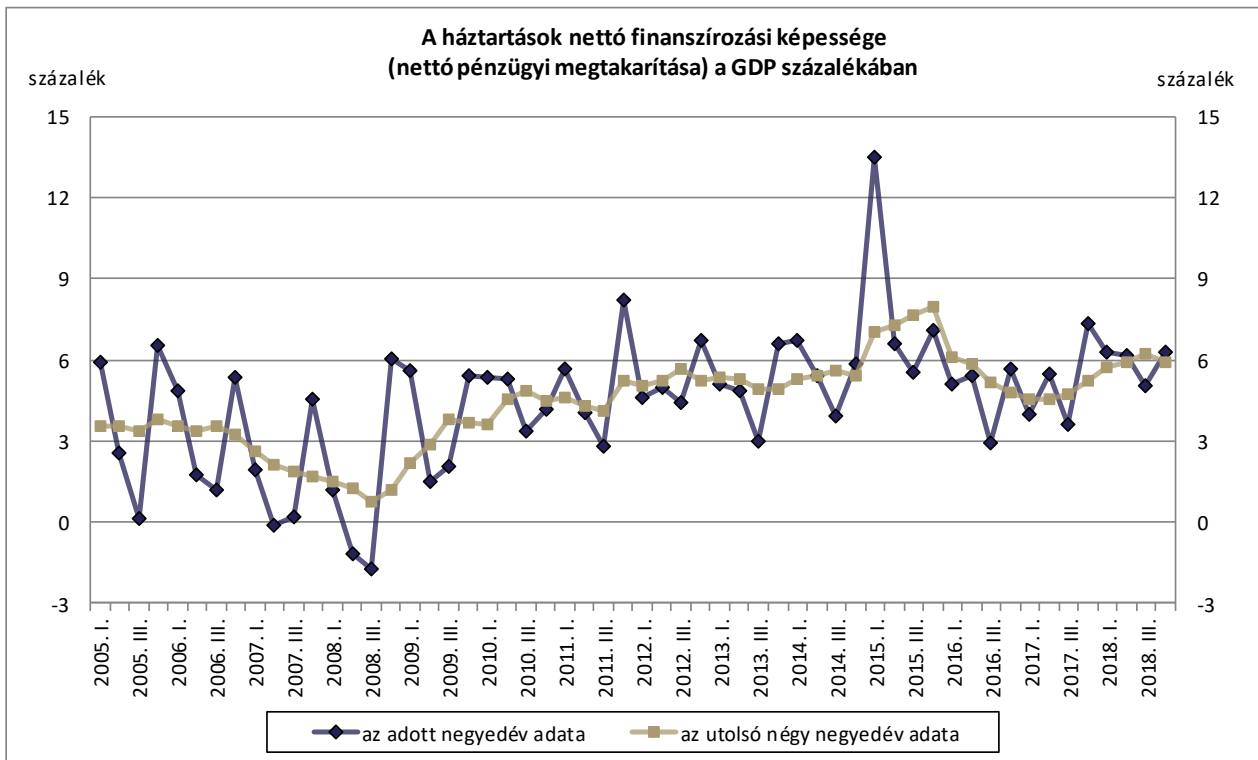
+Az államháztartás "maastrichti" adóssága egyenlő az államháztartás bruttó, konszolidált, névértéken számított, az egyéb tartozásokat (AF.8) nem tartalmazó adósságával. A nettó tartozás a nettó pénzügyi vagyon (az összes pénzügyi eszköz és az összes kötelezettség különbsége piaci értéken) ellentétes előjelű adata.

A 2018. negyedik negyedévére vonatkozó adathoz az MNB a saját GDP-bebecslését használta.

2018. negyedik negyedévében a központi kormányzat nettó finanszírozási igénye 898 milliárd forint volt. Pénzügyi eszközei összességében jelentősen csökkentek, ami mögött elsősorban az Európai Unióval, a helyi önkormányzatokkal és a nem pénzügyi vállalatokkal szembeni egyéb követeléseinek erőteljes mérséklődése áll. A negyedév során csak a részesedések és a betétek esetében mutatkozott kisebb mértékű növekedés tranzakcióból kifolyólag. A kötelezettségek növekedésében az egyéb kötelezettségek játszottak meghatározó szerepet, elsősorban az Európai Unióval és a nem pénzügyi vállalatokkal szembeni tartozások növekedtek. A hitelek és értékpapírok állományában összességében kismértékű csökkenés történt tranzakcióból kifolyólag, jelentősebb átrendeződés ment végbe viszont a partnerszektorok tekintetében, valamint a rövid és hosszú lejáratú pénzügyi instrumentumok között.

A helyi önkormányzatok nettó finanszírozási igénye 9 milliárd forint volt 2018. negyedik negyedévében. A szektor pénzügyi eszközei és kötelezettségei is közel azonos mértékben csökkentek. Eszköz oldalon elsősorban a hitelintézeteknél elhelyezett betétállományuk csökkent számottevően, kötelezettségeik közül pedig a központi kormányzattal, valamint a nem pénzügyi vállalatokkal szembeni egyéb tartozásaik mérséklődtek jelentős mértékben. Kis mértékű növekedés egyedül a felvett hitelek esetében mutatkozott tranzakcióból kifolyólag.

A társadalombiztosítási alapok nettó finanszírozási képessége 84 milliárd forint volt. Pénzügyi eszközeik közül a háztartásokkal szembeni követeléseik növekedtek számottevően, míg kötelezettségeik terén csökkent a központi kormányzattól felvett hitelek állománya.



A 2018. negyedik negyedévére vonatkozó adathoz az MNB a saját GDP-beclését használta.

A háztartások nettó finanszírozási képessége 2018-ban a GDP 5,9 százalékára (2500 milliárd forint) csökkent, 2018. negyedik negyedévében pedig a negyedéves GDP 6,3 százalékát tette ki (735 milliárd forintot).

A háztartások pénzügyi eszközei közül a negyedik negyedévében tranzakcióból eredően jelentős mértékben növekedtek a készpénz, a folyószámla betétek, a központi kormányzat által kibocsátott hitelviszonyt megtestesítő értékpapírok, és kisebb mértékben a biztosítástechnikai tartalékok és az egyéb követelések, ugyanakkor a részvények és részesedések csökkentek.

A háztartások kötelezettségeit tekintve a hitelintézetektől felvett hitelek esetében tranzakcióból adódóan számottevően bővült a forint ingatlanhitelek állománya, és a forint fogyasztási és egyéb hitelek állománya is növekedett. Az egyéb pénzügyi vállalatoktól felvett hitelek esetében mind a fogyasztási, mind az ingatlanhitelek kisebb mértékben csökkentek. A hitelek tranzakcióinak hitelintézetek és egyéb pénzügyi vállalatok közötti megoszlására hatással volt, hogy az egyéb pénzügyi vállalatok háztartásokkal szembeni hiteleket adtak el a hitelintézeteknek. A háztartások egyéb kötelezettségei jelentősen növekedtek.

\*\*\*

Az előzetes pénzügyi számlák részletes adatai az MNB honlapján a Statisztika/Statistikai adatok, információk/Adatok, idősorok/XII. A nemzetgazdaság pénzügyi számlái/[Az államháztartás és a háztartások előzetes](#)

[pénzügyi számlái](#) útvonalon érhetőek el. A nemzetgazdaság szektorait teljes körűen bemutató, 2018 negyedik negyedévére vonatkozó pénzügyi számlák 2019. április 1-jén kerülnek publikálásra.

### Táblázatok

	2015 IV. n.év	2016 I. n.év	2016 II. n.év	2016 III. n.év	2016 IV. n.év	2017 I. n.év	2017 II. n.év	2017 III. n.év	2017 IV. n.év	2018 I. n.év	2018 II. n.év	2018 III. n.év	2018 IV. n.év
<b>A nettó finanszírozási képesség negyedéves adatai, milliárd forint</b>													
Államháztartás (S.13)	-243	197	-14	72	-886	265	-28	-308	-803	-55	-102	56	-823
Háztartások (S.14)	683	397	478	268	549	335	519	358	785	575	642	549	735
<b>A nettó finanszírozási képesség négy negyedéves adatai (az adott negyedéssel záruló egy év adata), milliárd forint</b>													
Államháztartás (S.13)	-699	-261	-168	12	-630	-562	-576	-957	-874	-1 195	-1 269	-905	-925
Háztartások (S.14)	2 749	2 123	2 045	1 826	1 692	1 630	1 671	1 760	1 996	2 236	2 359	2 550	2 500
<b>Az államháztartás bruttó, konszolidált, névértéken számított adóssága a negyedév végén, milliárd forint</b>													
Államháztartás (S.13)	25 694	26 444	26 228	26 186	26 227	26 745	26 982	27 032	27 422	28 110	28 820	29 017	29 032
<b>Az államháztartás bruttó, konszolidált, névértéken számított adósságának negyedéves változása, milliárd forint</b>													
adósság változása	-407	749	-215	-43	42	517	237	50	390	688	710	197	15
ebből: tranzakció	-493	750	-273	134	-10	568	287	-3	337	629	389	289	59
átértékelődés	87	0	57	-177	52	-57	-49	53	52	59	322	-93	-44
egyéb volumenváltozás	0	0	0	0	0	5	0	0	0	0	0	0	0
	2015 IV. n.év	2016 I. n.év	2016 II. n.év	2016 III. n.év	2016 IV. n.év	2017 I. n.év	2017 II. n.év	2017 III. n.év	2017 IV. n.év	2018 I. n.év	2018 II. n.év	2018 III. n.év	2018 IV. n.év
<b>A negyedéves nettó finanszírozási képesség a negyedéves GDP százalékában</b>													
Államháztartás (S.13)	-2,5	2,5	-0,2	0,8	-9,1	3,2	-0,3	-3,1	-7,5	-0,6	-1,0	0,5	-7,0
Háztartások (S.14)	7,1	5,1	5,4	3,0	5,6	4,0	5,5	3,6	7,4	6,3	6,2	5,1	6,3
<b>A négy negyedéves nettó finanszírozási képesség a négy negyedéves GDP százalékában</b>													
Államháztartás (S.13)	-2,0	-0,8	-0,5	0,0	-1,8	-1,6	-1,6	-2,6	-2,3	-3,1	-3,2	-2,2	-2,2
Háztartások (S.14)	8,0	6,1	5,8	5,2	4,8	4,5	4,6	4,7	5,2	5,7	5,9	6,2	5,9
<b>Az államháztartás bruttó, konszolidált, névértéken számított adóssága a GDP százalékában a negyedév végén</b>													
Államháztartás (S.13)	74,7	76,4	74,8	74,1	73,9	74,2	73,6	72,3	71,5	71,9	72,0	70,7	69,0
<b>Az államháztartás és az Eximbank bruttó, konszolidált, névértéken számított adóssága a GDP százalékában a negyedév végén</b>													
Államháztartás Eximbankkal	76,7	78,3	76,8	76,1	76,0	76,3	75,7	74,3	73,4	73,7	74,0	72,6	70,9

\*\*\*

## Módszertani megjegyzések

### 1. Az Eximbank adatainak figyelembevétele az államháztartás statisztikáinak összeállítása során

Mivel a Magyar Export-Import Bank Zrt. (Eximbank) hitelintézetként működő pénzügyi intézmény, adatai a pénzügyi vállalatok szektorban (S.12), ezen belül a hitelintézetek alszektorban (S.122) szerepelnek az MNB által készített statisztikákban. Ugyanakkor a pénzügyiszámla-statisztika keretében, kiegészítő információként közzéteszük az államháztartás Eximbankkal együttes maastrichti adósságát is. A pénzügyi közvetítés természetéből fakadóan, az Eximbank adatainak figyelembevétele - azon időszakokban, amelyekben nem történt transzferként elszámolt állami tőkeemelés - nem módosítja érdemben az államháztartás nettó pénzügyi vagyont (vagy nettó tartozását), illetve nettó finanszírozási képességét.

### 2. Az államháztartási adatok felhasználásával kapcsolatos bizonytalanságok

Becslésen alapulnak az államháztartás uniós támogatásokkal összefüggő egyéb követeléseinek és egyéb tartozásainak 2018 negyedik negyedévére vonatkozó adatai, így ezek az értékek a későbbi publikációk során változhatnak.

### 3. A háztartások 2018 negyedik negyedévi adataihoz kapcsolódó bizonytalanságok

A 2018 negyedik negyedévére vonatkozó előzetes adatok összeállítása során becsléseket alkalmaztunk egyes követelések (döntően munkabér-követelések), illetve az államháztartással szemben fennálló kötelezettségek meghatározására. A háztartások külföldi pénzügyi eszközeinek megfigyelése nem teljes körű, ezért a háztartási szektor külföldi pénzügyi megtakarításaira vonatkozó adatok bizonytalanságokat tartalmaznak a pénzügyi számlákban. A jövőbeni publikációk során a becsült értékek változhatnak, illetve a későbbiekben beérkező tényadatok válthatják fel azokat.

Hivatkozások:

[Adatok](#)

[Módszertani kézikönyv](#)

[Módszertani megjegyzések](#)

**MAGYAR NEMZETI BANK**

STATISZTIKAI IGAZGATÓSÁG

Elérhetőség:

Tel.: + 36 (1) 428-2751

Fax: + 36 (1) 429-8000

E-mail: [info@mnbb.hu](mailto:info@mnbb.hu)