

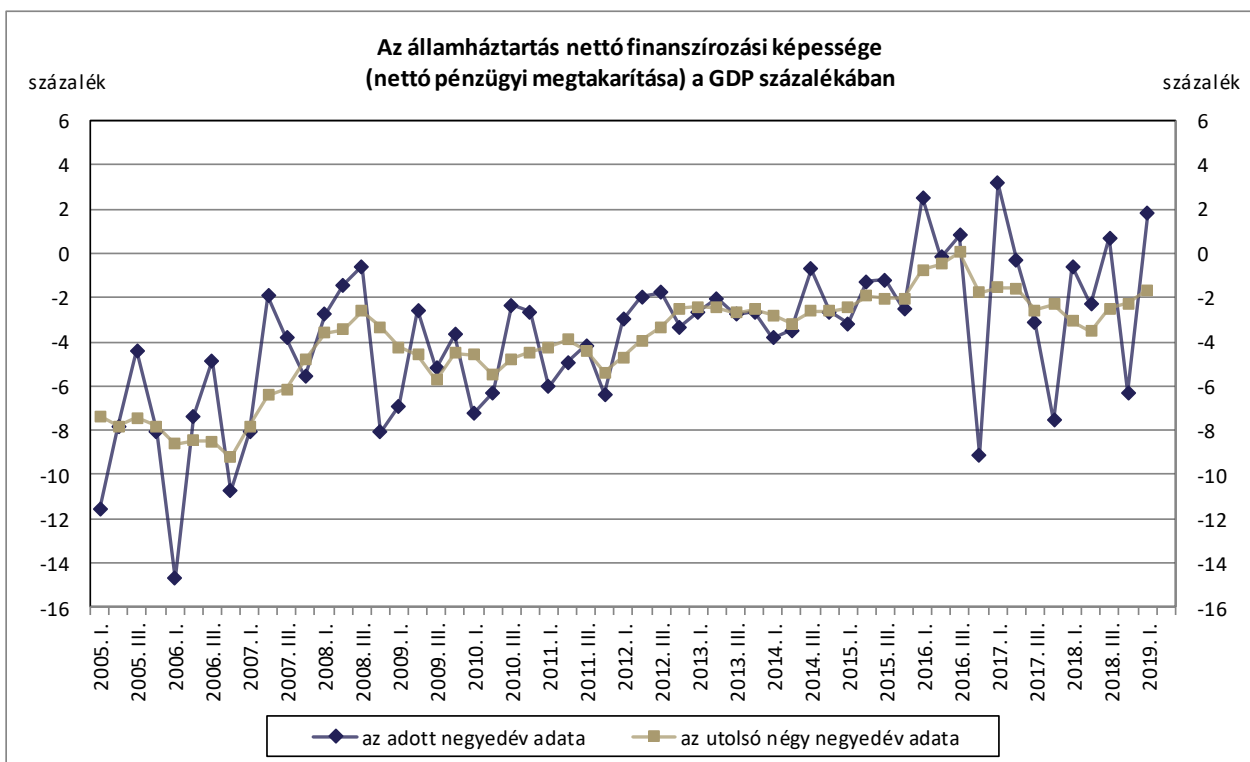


## SAJTÓKÖZLEMÉNY

### Az államháztartás és a háztartások pénzügyi számláinak előzetes adatairól

2019. I. negyedév

Budapest, 2019. május 17. - **A pénzügyi számlák előzetes adatai szerint az államháztartás nettó finanszírozási képessége 2019 első negyedévével záruló egy évben a GDP -1,7 százalékát tette ki. Az államháztartás bruttó, konszolidált, névértéken számított adóssága a GDP 68,3 százalékát érte el 2019 első negyedévének végén. Az Eximbank adósságát is figyelembe véve a szektor adóssága a GDP 70,1 százaléka volt. Az előzetes adatok szerint a háztartások nettó finanszírozási képessége 2019 első negyedévével záruló egy évben a GDP 5,3 százaléka volt.**

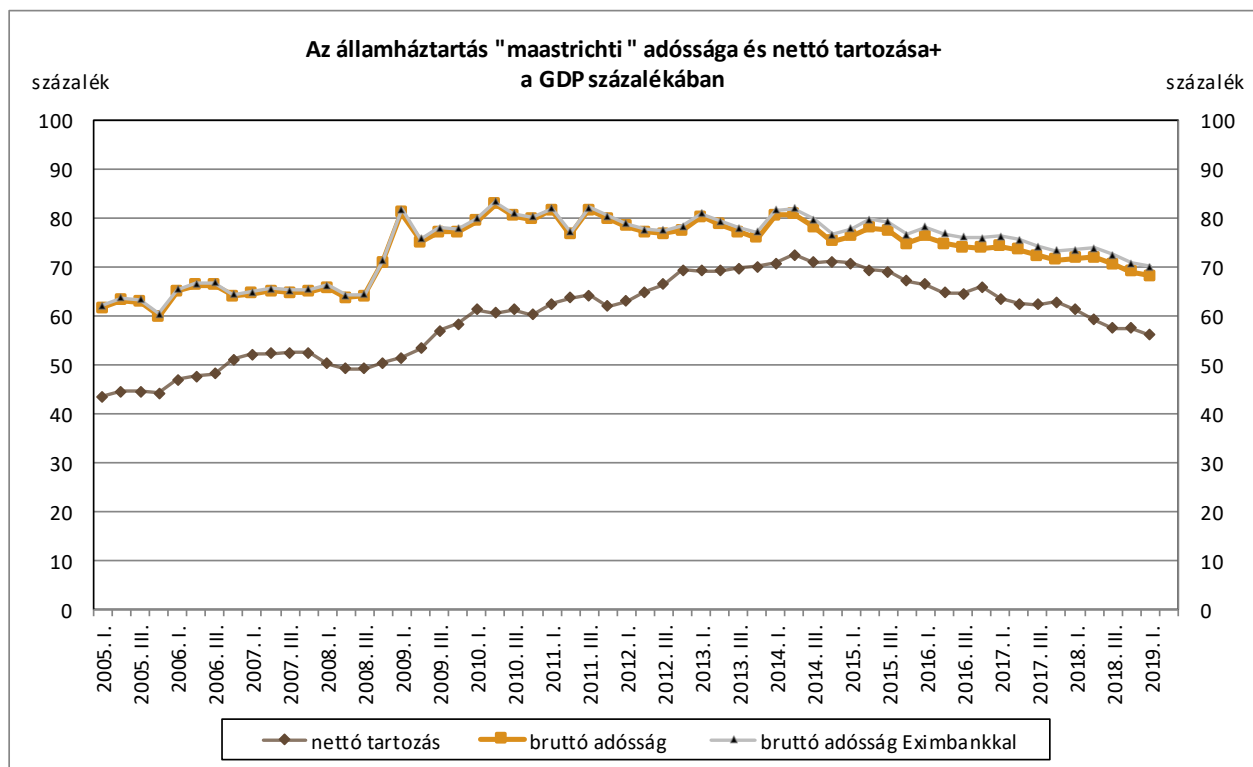


A 2019 első negyedévére vonatkozó adathoz az MNB a saját GDP-becslését használta.

Az államháztartás nettó finanszírozási képessége 2019 első negyedévével záruló egy évben a GDP -1,7 százaléka volt (-721 milliárd forint). 2019 első negyedévében az államháztartás finanszírozási oldalról számított nettó finanszírozási képessége a negyedéves GDP 1,8 százalékát tette ki (182 milliárd forintot).

Az államháztartás bruttó, konszolidált, névértéken számításba vett (maastrichti) adóssága 2019 első negyedévének végén a GDP 68,3 százaléka volt (29382 milliárd forint). Az adósságot a tranzakciók 320 milliárd forinttal, az átértékelődések pedig 20 milliárd forinttal növelték a tárgynegyedévben. Az Eximbank adósságát is figyelembe véve

a szektor maastrichti adóssága a pénzügyi számlák módszertana alapján számolt 68,3 százaléknál 1,8 százalékponttal magasabb, a GDP 70,1 százaléka volt. Az államháztartás nettó tartozása (24132 milliárd forint) a GDP 56,1 százalékát tette ki 2019 első negyedévének végén.



+Az államháztartás "maastrichti" adóssága egyenlő az államháztartás bruttó, konszolidált, névértéken számított, az egyéb tartozásokat (AF.8) nem tartalmazó adósságával. A nettó tartozás a nettó pénzügyi vagyon (az összes pénzügyi eszköz és az összes kötelezettség különbsége piaci értéken) ellentétes előjelű adata.

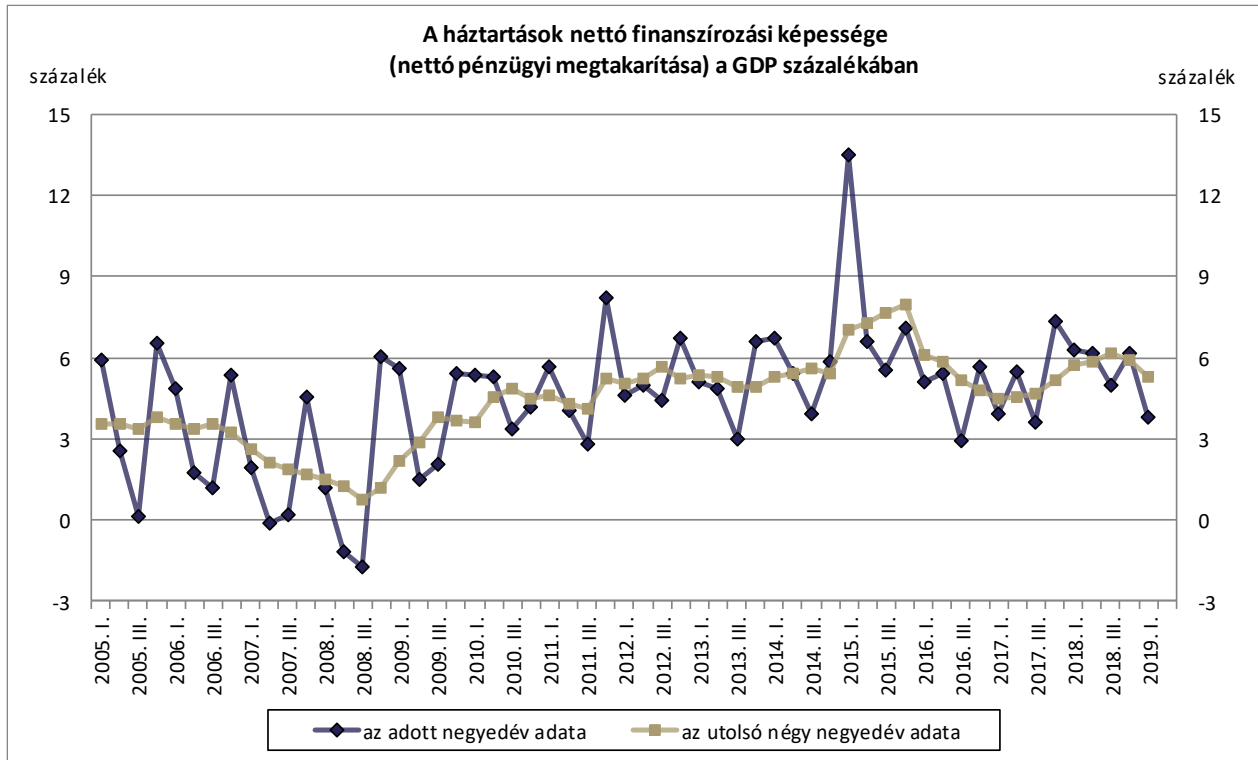
A 2019 első negyedévére vonatkozó adathoz az MNB a saját GDP-becslését használta.

2019 első negyedévében a központi kormányzat nettó finanszírozási igénye 46 milliárd forint volt. Pénzügyi eszközeinek tranzakcióból fakadó bővülésében a jegybanknál elhelyezett betétállomány növekedése volt meghatározó. Kismértékű növekedés mutatkozott még tranzakcióból fakadóan a hosszú lejáratra nyújtott hitelek és az egyéb követelések esetében, miközben a központi kormányzat által tartott értékpapírok és a rövid lejáratra nyújtott hitelek állománya csökkent. A negyedév során említésre méltó részesedés-vásárlás is történt. A kötelezettségek terén 2019 első negyedévében nagymértékű kötvénykibocsátás valósult meg. Elsősorban a hitelintézetek és a háztartások részéről mutatkozott erőteljes kereslet, de az önkormányzatok által tartott állampapírállomány is jelentősen növekedett tranzakcióból kifolyólag. Számottevően csökkent viszont tranzakcióból fakadóan a kibocsátott kincstárjegy-állomány, a pénzügyi vállalatok kivételével minden partnerszektor esetében nettó visszaváltás történt. A negyedév során kisebb mértékű hitelfelvétel is történt, amely elsősorban a külföldiekkel szemben fennálló, rövid lejáratú hitelállományt érintette. Az egyéb tartozások állománya látványosan csökkent, elsősorban az uniós támogatások miatti kötelezettségekből kifolyólag.

A helyi önkormányzatok nettó finanszírozási képessége 242 milliárd forint volt 2019 első negyedévében. A szektor pénzügyi eszközei erőteljesen bővültek tranzakcióból fakadóan, ami egyrészt a hitelintézeteknél tartott

betétállomány növekedésében, másrészt pedig a jelentősebb állampapír-vásárlásban nyilvánult meg. Kötelezettségeik terén a rövid lejáratra kapott hitelek visszafizetésre kerültek, és csak egyéb tartozásaik növekedtek kisebb mértékben, ami a vállalatokkal szembeni adótartozásoknak tudható be.

A társadalombiztosítási alapok nettó finanszírozási igénye 14 milliárd forint volt. Eszköz oldalon csökkentek a központi kormányzatnál elhelyezett betétek, és egyéb, elsősorban járulékokkal kapcsolatos követeléseik. Kötelezettségeik terén pedig a központi kormányzat által nyújtott rövid lejáratú hitelek állományában mutatkozott érdemi csökkenés.



A 2019 első negyedévére vonatkozó adathoz az MNB a saját GDP-becslését használta.

A háztartások nettó finanszírozási képessége 2019 első negyedévével záruló egy évben a GDP 5,3 százaléka (2291 milliárd forint) volt, 2019 első negyedévében pedig a negyedéves GDP 3,8 százalékát tette ki (385 milliárd forintot).

A háztartások pénzügyi eszközei közül az első negyedévben tranzakcióból eredően jelentős mértékben növekedtek a központi kormányzat által kibocsátott hitelviszonyt megtestesítő értékpapírok, és kisebb mértékben a betétek, a biztosítástechnikai tartalékok és az egyéb követelések, ugyanakkor a készpénz valamelyest csökkent.

A háztartások kötelezettségeit tekintve a hitelintézetektől felvett hitelek esetében tranzakcióból adódóan számottevően bővült a forint ingatlanhitelek állománya, és a forint fogyasztási és egyéb hitelek állománya is növekedett, de kisebb mértékben. Az egyéb pénzügyi vállalatoktól felvett hitelek esetében a fogyasztási hitelek kisebb mértékben csökkentek, az ingatlanhitelek lényegében nem változtak. A háztartások egyéb kötelezettségei jelentősen csökkentek.

\*\*\*

Az előzetes pénzügyi számlák részletes adatai az MNB honlapján a Statisztika/Statistikai adatok, információk/Adatok, idősorok/XII. A nemzetgazdaság pénzügyi számlái/[Az államháztartás és a háztartások előzetes pénzügyi számlái](#) útvonalon érhetők el. A nemzetgazdaság szektorait teljes körűen bemutató, 2019 első negyedévére vonatkozó pénzügyi számlák 2019. július 1-jén kerülnek publikálásra.

#### Táblázatok

##### Az államháztartás és a háztartás szektor főbb adatai

	2016 I. n.év	2016 II. n.év	2016 III. n.év	2016 IV. n.év	2017 I. n.év	2017 II. n.év	2017 III. n.év	2017 IV. n.év	2018 I. n.év	2018 II. n.év	2018 III. n.év	2018 IV. n.év	2019 I. n.év
<b>A nettó finanszírozási képesség negyedéves adatai, milliárd forint</b>													
Államháztartás (S.13)	197	-14	72	-886	265	-29	-309	-807	-55	-239	74	-738	182
Háztartások (S.14)	397	478	268	549	330	518	358	784	575	638	543	724	385
<b>A nettó finanszírozási képesség négy negyedéves adatai (az adott negyedévvél záruló egy év adata), milliárd forint</b>													
Államháztartás (S.13)	-261	-168	12	-630	-563	-577	-958	-880	-1 199	-1 410	-1 027	-958	-721
Háztartások (S.14)	2 123	2 045	1 826	1 692	1 624	1 664	1 754	1 990	2 235	2 356	2 540	2 480	2 291
<b>Az államháztartás bruttó, konszolidált, névértéken számított adóssága a negyedév végén, milliárd forint</b>													
Államháztartás (S.13)	26 444	26 228	26 186	26 227	26 745	26 982	27 032	27 422	28 110	28 820	29 017	29 042	29 382
<b>Az államháztartás bruttó, konszolidált, névértéken számított adósságának negyedéves változása, milliárd forint</b>													
adósság változása	749	-215	-43	42	517	237	50	390	688	710	197	24	340
ebből: tranzakció	750	-273	134	-10	568	287	-3	337	629	389	289	68	320
átértékelődés	0	57	-177	52	-57	-49	53	52	59	322	-93	-44	20
egyéb volumenváltozás	0	0	0	0	5	0	0	0	0	0	0	0	0
	2016 I. n.év	2016 II. n.év	2016 III. n.év	2016 IV. n.év	2017 I. n.év	2017 II. n.év	2017 III. n.év	2017 IV. n.év	2018 I. n.év	2018 II. n.év	2018 III. n.év	2018 IV. n.év	2019 I. n.év
<b>A negyedéves nettó finanszírozási képesség a negyedéves GDP százalékában</b>													
Államháztartás (S.13)	2,5	-0,2	0,8	-9,1	3,2	-0,3	-3,1	-7,6	-0,6	-2,3	0,7	-6,3	1,8
Háztartások (S.14)	5,1	5,4	3,0	5,6	3,9	5,5	3,6	7,3	6,3	6,2	5,0	6,2	3,8
<b>A négy negyedéves nettó finanszírozási képesség a négy negyedéves GDP százalékában</b>													
Államháztartás (S.13)	-0,8	-0,5	0,0	-1,8	-1,6	-1,6	-2,6	-2,3	-3,1	-3,5	-2,5	-2,3	-1,7
Háztartások (S.14)	6,1	5,8	5,2	4,8	4,5	4,5	4,7	5,2	5,7	5,9	6,2	5,9	5,3
<b>Az államháztartás bruttó, konszolidált, névértéken számított adóssága a GDP százalékában a negyedév végén</b>													
Államháztartás (S.13)	76,4	74,8	74,1	73,9	74,2	73,6	72,3	71,5	71,8	72,0	70,7	69,0	68,3
<b>Az államháztartás és az Eximbank bruttó, konszolidált, névértéken számított adóssága a GDP százalékában a negyedév végén</b>													
Államháztartás Eximbankkal	78,3	76,8	76,1	76,0	76,3	75,7	74,3	73,4	73,7	74,0	72,5	70,8	70,1

\*\*\*

## Módszertani megjegyzések

### 1. Az Eximbank adatainak figyelembevétele az államháztartás statisztikáinak összeállítása során

Mivel a Magyar Export-Import Bank Zrt. (Eximbank) hitelintézetként működő pénzügyi intézmény, adatai a pénzügyi vállalatok szektorban (S.12), ezen belül a hitelintézetek alszektorban (S.122) szerepelnek az MNB által készített statisztikákban. Ugyanakkor a pénzügyiszámla-statisztika keretében, kiegészítő információként közzétesszük az államháztartás Eximbankkal együttes maastrichti adósságát is. A pénzügyi közvetítés természetéből fakadóan, az Eximbank adatainak figyelembevétele - azon időszakokban, amelyekben nem történt transzferként elszámolt állami tőkeemelés - nem módosítja érdemben az államháztartás nettó pénzügyi vagyont (vagy nettó tartozását), illetve nettó finanszírozási képességét.

### 2. Az államháztartási adatok felhasználásával kapcsolatos bizonytalanságok

Becslésen alapulnak az államháztartás uniós támogatásokkal összefüggő egyéb követeléseinek és egyéb tartozásainak 2019 első negyedévére vonatkozó adatai, így ezek az értékek a későbbi publikációk során változhatnak.

### 3. A háztartások 2019 első negyedévi adataihoz kapcsolódó bizonytalanságok

A 2019 első negyedévére vonatkozó előzetes adatok összeállítása során becsléseket alkalmaztunk egyes követelések (döntően munkabér-követelések), illetve az államháztartással szemben fennálló kötelezettségek meghatározására. A háztartások külföldi pénzügyi eszközeinek megfigyelése nem teljes körű, ezért a háztartási szektor külföldi pénzügyi megtakarításaira vonatkozó adatok bizonytalanságokat tartalmaznak a pénzügyi számlákban. A jövőbeni publikációk során a becslült értékek változhatnak, illetve a későbbiekben beérkező tényadatok válthatják fel azokat.

Hivatkozások:

[Adatok](#)

[Módszertani kézikönyv](#)

[Módszertani megjegyzések](#)

**MAGYAR NEMZETI BANK**

STATISZTIKAI IGAZGATÓSÁG

Elérhetőség:

Tel.: + 36 (1) 428-2751

Fax: + 36 (1) 429-8000

E-mail: [info@mnbb.hu](mailto:info@mnbb.hu)