

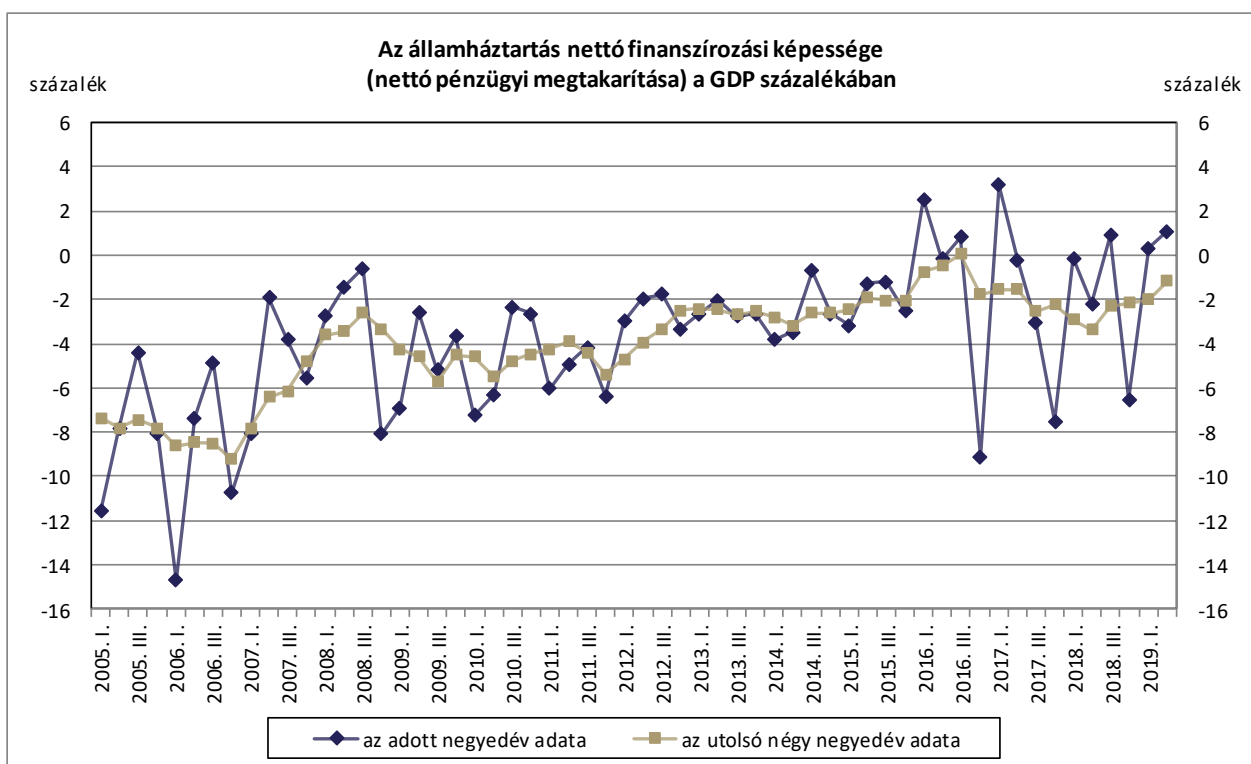


SAJTÓKÖZLEMÉNY

Az államháztartás és a háztartások pénzügyi számláinak előzetes adatairól

2019. II. negyedév

Budapest, 2019. augusztus 21. - **A pénzügyi számlák előzetes adatai szerint az államháztartás nettó finanszírozási képessége 2019 második negyedévével záruló egy évben a GDP -1,2 százalékát tette ki. Az államháztartás bruttó, konszolidált, névértéken számított adóssága a GDP 67,0 százalékát érte el 2019 második negyedévének végén. Az Eximbank adósságát is figyelembe véve a szektor adóssága a GDP 68,7 százaléka volt. Az előzetes adatok szerint a háztartások nettó finanszírozási képessége 2019 második negyedévével záruló egy évben a GDP 5,2 százaléka volt.**

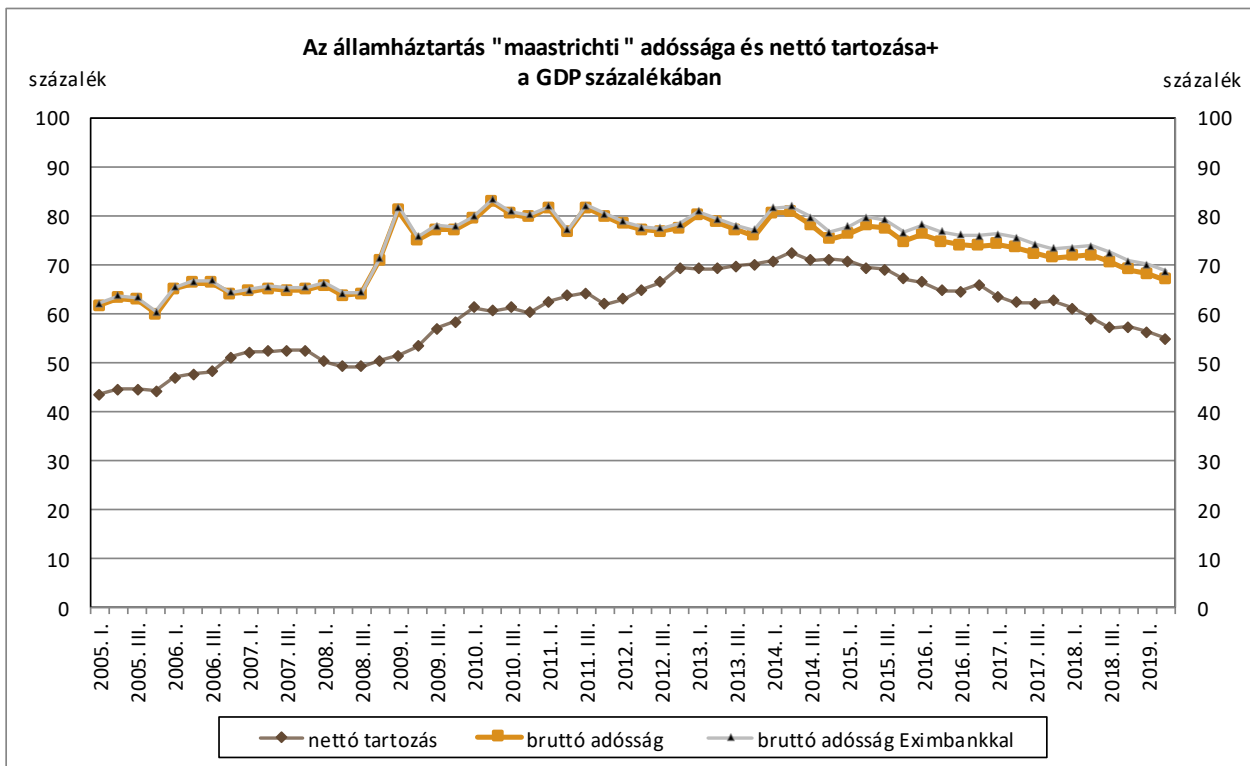


A 2019 második negyedévére vonatkozó adathoz az MNB a saját GDP-beclését használta.

Az államháztartás nettó finanszírozási képessége 2019 második negyedévével záruló egy évben a GDP -1,2 százaléka volt (-517 milliárd forint). 2019 második negyedévében az államháztartás finanszírozási oldalról számított nettó finanszírozási képessége a negyedéves GDP 1,1 százalékát tette ki (120 milliárd forintot).

Az államháztartás bruttó, konszolidált, névértéken számításba vett (maastrichti) adóssága 2019 második negyedévének végén a GDP 67,0 százaléka volt (29519 milliárd forint). Az adósságot a tranzakciók 113 milliárd

forinttal, az átértékelődések pedig 47 milliárd forinttal növelték a tárgynegyedévben. Az Eximbank adósságát is figyelembe véve a szektor maastrichti adóssága a pénzügyi számlák módszertana alapján számolt 67,0 százalékánál 1,7 százalékponttal magasabb, a GDP 68,7 százaléka volt. Az államháztartás nettó tartozása (24198 milliárd forint) a GDP 54,9 százalékát tette ki 2019 második negyedévének végén.



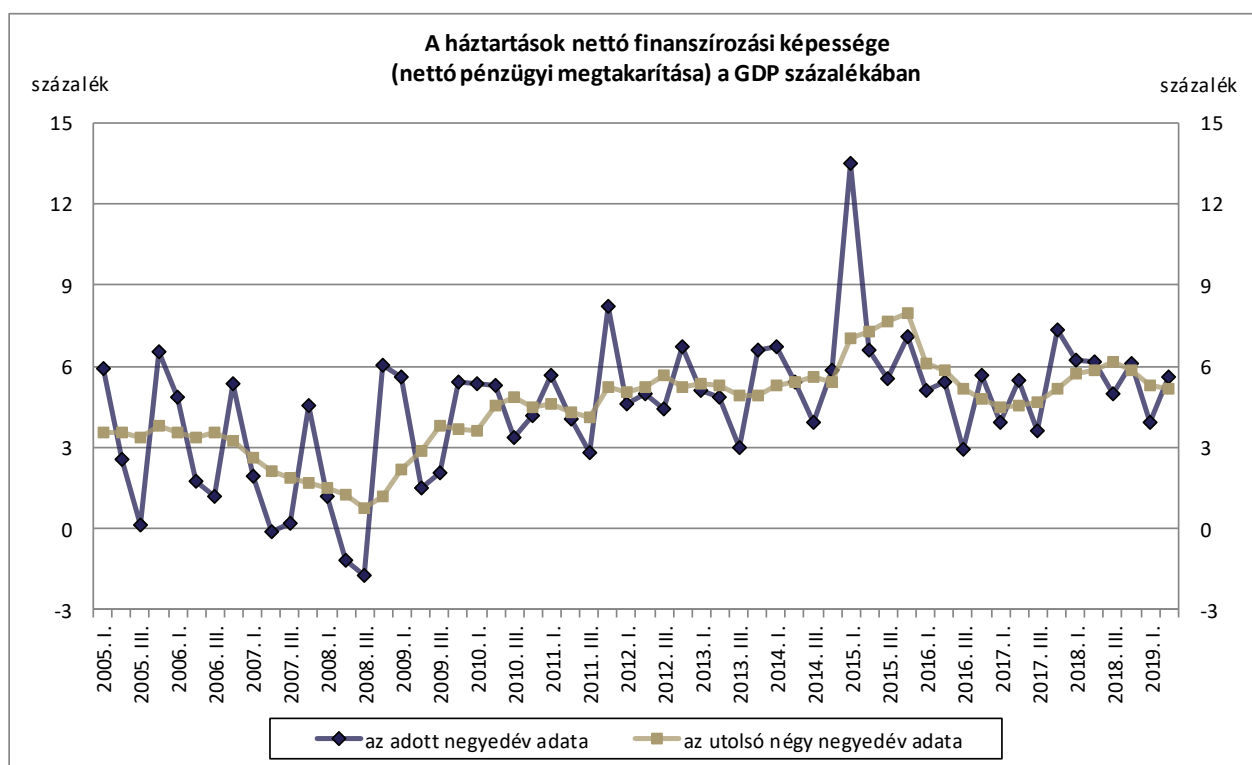
+Az államháztartás "maastrichti" adóssága egyenlő az államháztartás bruttó, konszolidált, névértéken számított, az egyéb tartozásokat (AF.8) nem tartalmazó adósságával. A nettó tartozás a nettó pénzügyi vagyon (az összes pénzügyi eszköz és az összes kötelezettség különbsége piaci értéken) ellentétes előjelű adata.

A 2019 második negyedévére vonatkozó adathoz az MNB a saját GDP-becslését használta.

2019 második negyedévében a központi kormányzat nettó finanszírozási képessége 179 milliárd forint volt. Pénzügyi eszközei közül tranzakcióból fakadóan jelentősen növekedett a hitelintézeteknél elhelyezett betétállomány, és erőteljesen emelkedtek az uniós támogatások miatti követelések is. Kiseb mértékű növekedés mutatkozott még tranzakcióból fakadóan a hosszú lejáratra nyújtott hitelek és az adókövetelések esetében, miközben a központi kormányzat által tartott értékpapírok és a birtokolt részesedések állománya csökkent. A kötelezettségek terén 2019 második negyedévében is nagymértékű kötvénykibocsátás valósult meg, ami iránt elsősorban a háztartások részéről mutatkozott kimagasló kereslet, de a külföldiek is jelentős mértékben vásároltak, miközben a pénzügyi vállalatoknál nettó visszaváltás történt. Számottevően csökkent viszont tranzakcióból fakadóan a kibocsátott kincstárjegy-állomány, főleg a háztartások esetében történt nagy összegű nettó visszaváltás. Mivel a két ellentétes irányú folyamat lényegében kiegyenlítette egymást, így a hitelviszonyt megtestesítő értékpapírállomány tranzakcióból kifolyólag alig változott a negyedév során. Kis mértékben növekedtek viszont az egyéb kötelezettségek, ezen belül is a nem pénzügyi vállalatokkal szembeni tartozások.

A helyi önkormányzatok nettó finanszírozási igénye 77 milliárd forint volt 2019 második negyedévében. A szektor pénzügyi eszközei közül a hitelintézeteknél tartott betétállomány jelentősen csökkent, és nettó értékpapír-visszaváltás is történt. Csak az egyéb, elsősorban adójellegű követelések mutattak mérsékelt növekedést. Kötelezettségeik csökkenésében az egyéb kötelezettségek visszaesése játszott meghatározó szerepet, ami egyrészt a vállalatokkal szembeni adótartozásoknak, másrészt a központi kormányzattal szembeni támogatási előlegeknek tudható be.

A társadalombiztosítási alapok nettó finanszírozási képessége 18 milliárd forint volt. Eszköz oldalon növekedtek a központi kormányzatnál elhelyezett betétek, míg kötelezettségeik terén tranzakcióból fakadóan nem történt érdemi elmozdulás.



A 2019 második negyedévre vonatkozó adathoz az MNB a saját GDP-beclését használta.

A háztartások nettó finanszírozási képessége 2019 második negyedévével záruló egy évben a GDP 5,2 százaléka (2287 milliárd forint) volt, 2019 második negyedévében pedig a negyedéves GDP 5,6 százalékát tette ki (638 milliárd forint).

A háztartások pénzügyi eszközei közül a második negyedévben tranzakcióból eredően kiemelkedő mértékben növekedtek a hosszú lejáratú állampapírok. Jelentős mértékben növekedtek a készpénz, a folyószámla betétek és a vállalatokkal szembeni tulajdonosi követelések, kisebb mértékben a nyugdíjpénztári tartalékok és az egyéb követelések, ugyanakkor a rövid lejáratú állampapírok és a befektetési jegyek jelentősen, a lekötött betétek kisebb mértékben csökkentek.

A háztartások kötelezettségeit tekintve a hitelintézetektől felvett hitelek esetében tranzakcióból adódóan számottevően bővült a forint ingatlanhitelek állománya, és a forint fogyasztási és egyéb hitelek állománya is

növekedett, de kisebb mértékben. Az egyéb pénzügyi vállalatoktól felvett hitelek kismértékben növekedtek. A háztartások egyéb kötelezettségei jelentősen emelkedtek.

Az előzetes pénzügyi számlák részletes adatai az MNB honlapján a Statisztika/Statistikai adatok, információk/Adatok, idősorok/XII. A nemzetgazdaság pénzügyi számlái/[Az államháztartás és a háztartások előzetes pénzügyi számlái](#) útvonalon érhetők el. A nemzetgazdaság szektorait teljes körűen bemutató, 2019 második negyedévére vonatkozó pénzügyi számlák 2019. október 1-jén kerülnek publikálásra.

Táblázatok

Az államháztartás és a háztartás szektor főbb adatai

	2016 II. n.év	2016 III. n.év	2016 IV. n.év	2017 I. n.év	2017 II. n.év	2017 III. n.év	2017 IV. n.év	2018 I. n.év	2018 II. n.év	2018 III. n.év	2018 IV. n.év	2019 I. n.év	2019 II. n.év
A nettó finanszírozási képesség negyedéves adatai, milliárd forint													
Államháztartás (S.13)	-14	72	-886	265	-22	-302	-800	-13	-228	96	-764	31	120
Háztartások (S.14)	479	269	549	329	517	358	784	573	636	541	711	397	638
A nettó finanszírozási képesség négy negyedéves adatai (az adott negyedévvel záruló egy év adata), milliárd forint													
Államháztartás (S.13)	-168	12	-630	-563	-570	-945	-859	-1 137	-1 343	-945	-909	-865	-517
Háztartások (S.14)	2 046	1 827	1 694	1 625	1 664	1 753	1 989	2 233	2 352	2 535	2 462	2 286	2 287
Az államháztartás bruttó, konszolidált, névértéken számított adóssága a negyedév végén, milliárd forint													
Államháztartás (S.13)	26 228	26 186	26 227	26 745	26 982	27 032	27 422	28 110	28 821	29 017	29 040	29 358	29 519
Az államháztartás bruttó, konszolidált, névértéken számított adósságának negyedéves változása, milliárd forint													
adósság változása	-215	-43	42	517	237	50	390	688	710	197	23	318	160
ebből: tranzakció	-273	134	-10	568	287	-3	337	629	389	289	67	298	113
átértékelődés	57	-177	52	-57	-49	53	52	59	322	-93	-44	20	47
egyéb volumenváltozás	0	0	0	5	0	0	0	0	0	0	0	0	0
	2016 II. n.év	2016 III. n.év	2016 IV. n.év	2017 I. n.év	2017 II. n.év	2017 III. n.év	2017 IV. n.év	2018 I. n.év	2018 II. n.év	2018 III. n.év	2018 IV. n.év	2019 I. n.év	2019 II. n.év
A negyedéves nettó finanszírozási képesség a negyedéves GDP százalékában													
Államháztartás (S.13)	-0,2	0,8	-9,1	3,2	-0,2	-3,1	-7,5	-0,1	-2,2	0,9	-6,5	0,3	1,1
Háztartások (S.14)	5,4	3,0	5,7	3,9	5,5	3,6	7,3	6,3	6,1	5,0	6,1	3,9	5,6
A négy negyedéves nettó finanszírozási képesség a négy negyedéves GDP százalékában													
Államháztartás (S.13)	-0,5	0,0	-1,8	-1,6	-1,6	-2,5	-2,2	-2,9	-3,4	-2,3	-2,2	-2,0	-1,2
Háztartások (S.14)	5,8	5,2	4,8	4,5	4,5	4,7	5,2	5,7	5,9	6,2	5,9	5,3	5,2
Az államháztartás bruttó, konszolidált, névértéken számított adóssága a GDP százalékában a negyedév végén													
Államháztartás (S.13)	74,8	74,1	73,9	74,2	73,6	72,3	71,5	71,8	72,0	70,7	69,0	68,2	67,0
Az államháztartás és az Eximbank bruttó, konszolidált, névértéken számított adóssága a GDP százalékában a negyedév végén													
Államháztartás Eximbankkal	76,8	76,1	76,0	76,3	75,7	74,3	73,4	73,7	74,0	72,5	70,8	70,0	68,7

Módszertani megjegyzések

1. Az Eximbank adatainak figyelembevétele az államháztartás statisztikáinak összeállítása során

Mivel a Magyar Export-Import Bank Zrt. (Eximbank) hitelintézetként működő pénzügyi intézmény, adatai a pénzügyi vállalatok szektorban (S.12), ezen belül a hitelintézetek alszektorban (S.122) szerepelnek az MNB által készített statisztikákban. Ugyanakkor a pénzügyiszámla-statisztika keretében, kiegészítő információként közzé tesszük az államháztartás Eximbankkal együttes maastrichti adósságát is. A pénzügyi közvetítés természetéből fakadóan, az Eximbank adatainak figyelembevétele - azon időszakokban, amelyekben nem történt transzferként elszámolt állami tőkeemelés - nem módosítja érdemben az államháztartás nettó pénzügyi vagyonát (vagy nettó tartozását), illetve nettó finanszírozási képességét.

2. A Magyar Nemzeti Bank osztalékfizetésének hatása a központi kormányzat egyenlegére

A Magyar Nemzeti Bank 2019 második negyedévében 50 milliárd forint osztalékot fizetett a központi kormányzatnak. A 2018-as jegybanki nyereségből 11,6 milliárd forint keletkezett statisztikai értelemben vett tranzakcióból (azaz nem ártékelődésből), így az osztalékfizetés 2019 második negyedévében 11,6 milliárd forinttal növelte a központi kormányzat nettó finanszírozási képességét. A maradék 38,4 milliárd forint tőke kivonásként került elszámolásra, amelynek nem volt hatása a központi kormányzat egyenlegére.

3. Az államháztartási adatok felhasználásával kapcsolatos bizonytalanságok

Becslésen alapulnak az államháztartás uniós támogatásokkal összefüggő egyéb követeléseinek és egyéb tartozásainak 2019 második negyedévére vonatkozó adatai, így ezek az értékek a későbbi publikációk során változhatnak.

4. A háztartások 2019 második negyedévi adataihoz kapcsolódó bizonytalanságok

A 2019 második negyedévére vonatkozó előzetes adatok összeállítása során becsléseket alkalmaztunk egyes követelések (döntően munkabér-követelések), illetve az államháztartással szemben fennálló kötelezettségek meghatározására. A háztartások külföldi pénzügyi eszközeinek megfigyelése nem teljes körű, ezért a háztartási szektor külföldi pénzügyi megtakarításaira vonatkozó adatok bizonytalanságokat tartalmaznak a pénzügyi számlákban. A jövőbeni publikációk során a becsült értékek változhatnak, illetve a későbbiekben beérkező tényadatok válthatják fel azokat.

5. A pénzügyi számlák idősorainak általános felülvizsgálata

A nemzeti számlák öt évente esedékes, a teljes publikált időszakot magába foglaló, általános felülvizsgálatához kapcsolódóan a pénzügyi számlák adatai is felülvizsgálaton esnek át, és a revízió eredményei a 2019. október 1-jén publikálandó pénzügyi számlák idősoraiban fognak megjelenni.

Hivatkozások:

[Adatok](#)

[Módszertani kézikönyv](#)

[Módszertani megjegyzések](#)

MAGYAR NEMZETI BANK
STATISZTIKAI IGAZGATÓSÁG

Elérhetőség:

Tel.: + 36 (1) 428-2751

Fax: + 36 (1) 429-8000

E-mail: info@mbn.hu