

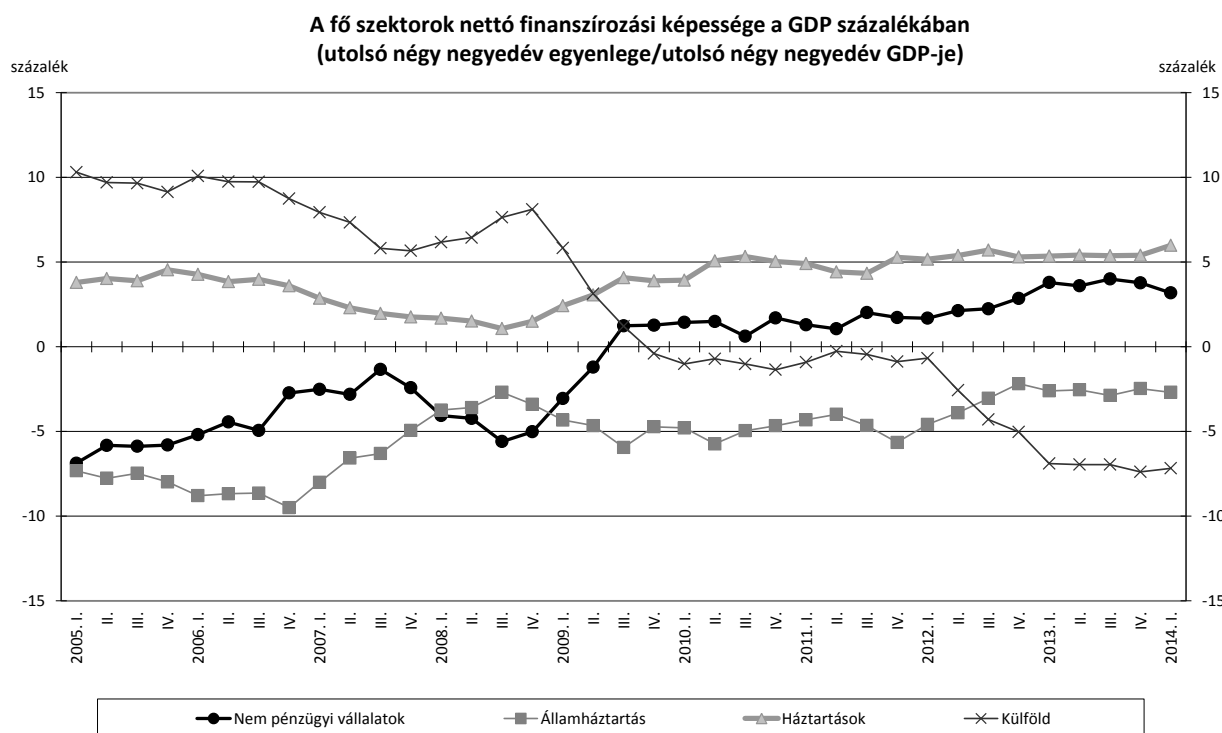


SAJTÓKÖZLEMÉNY

A nemzetgazdaság pénzügyi számláinak adatairól

2014. I. negyedév¹

Budapest, 2014. június 30. - A pénzügyi számlák adatai szerint az államháztartás nettó finanszírozási képessége 2014 első negyedévével záruló elmúlt egy évben a GDP -2,7 százalékát tette ki. A háztartások nettó finanszírozási képessége a GDP 6 százaléka volt ugyanebben az időszakban. A nem pénzügyi vállalatok nettó finanszírozási képessége a GDP 3,2 százalékát, a külföld nettó finanszírozási képessége a GDP -7,2 százalékát érte el 2014 első negyedévével záruló egy évben.

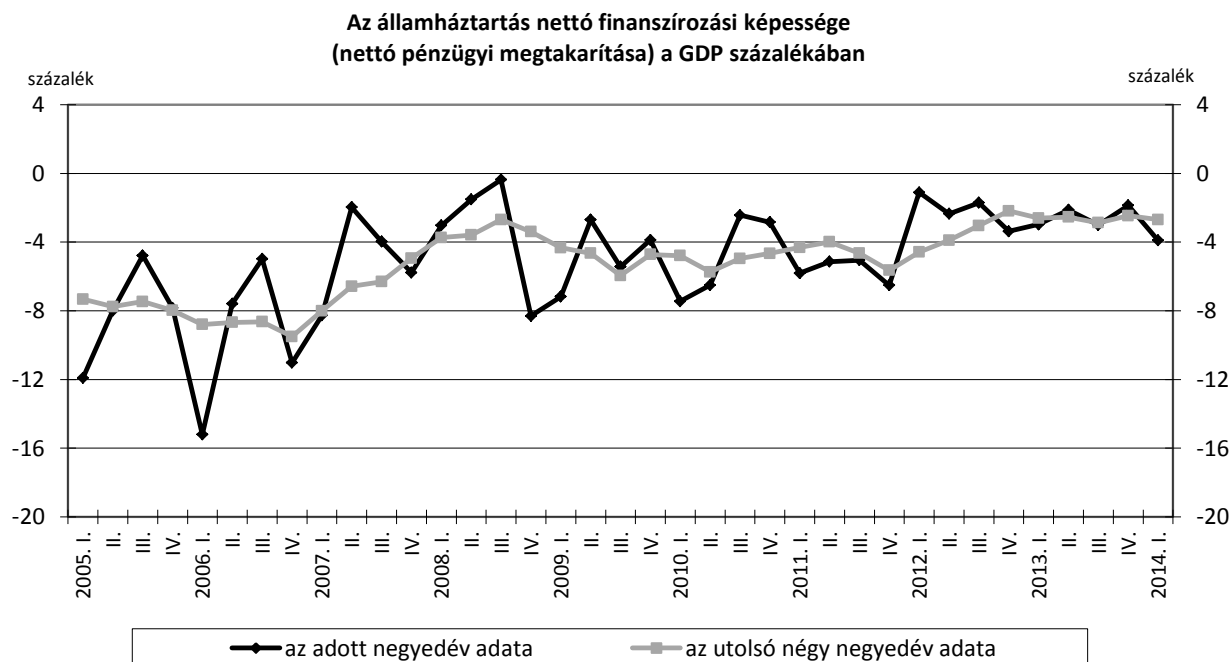


*Megjegyzés: az áttekinthetőség érdekében a pénzügyi vállalatok és a háztartásokat segítő non-profit intézmények finanszírozási képességei - melyek értéke általában nulla közelében mozog - nem szerepelnek az ábrán. Az egyes negyedéveknl az adott negyedévvél záruló egy év egyenlegeinek összege szerepel ugyanezen időszak GDP-jének százalékában kifejezve.

Az államháztartás nettó finanszírozási képessége 2014 első negyedévével záruló elmúlt egy évben a GDP -2,7 százaléka (-795 milliárd forint) volt. 2014 első negyedévében az államháztartás nettó finanszírozási képessége a

¹ A jelenlegi publikáció a módszertani váltás hatásait tükröz, ESA 2010 szerinti első adatközlés. A módszertani változás hatásait a pénzügyi számlák főbb idősoraira a Módszertani megjegyzések rész mutatja.

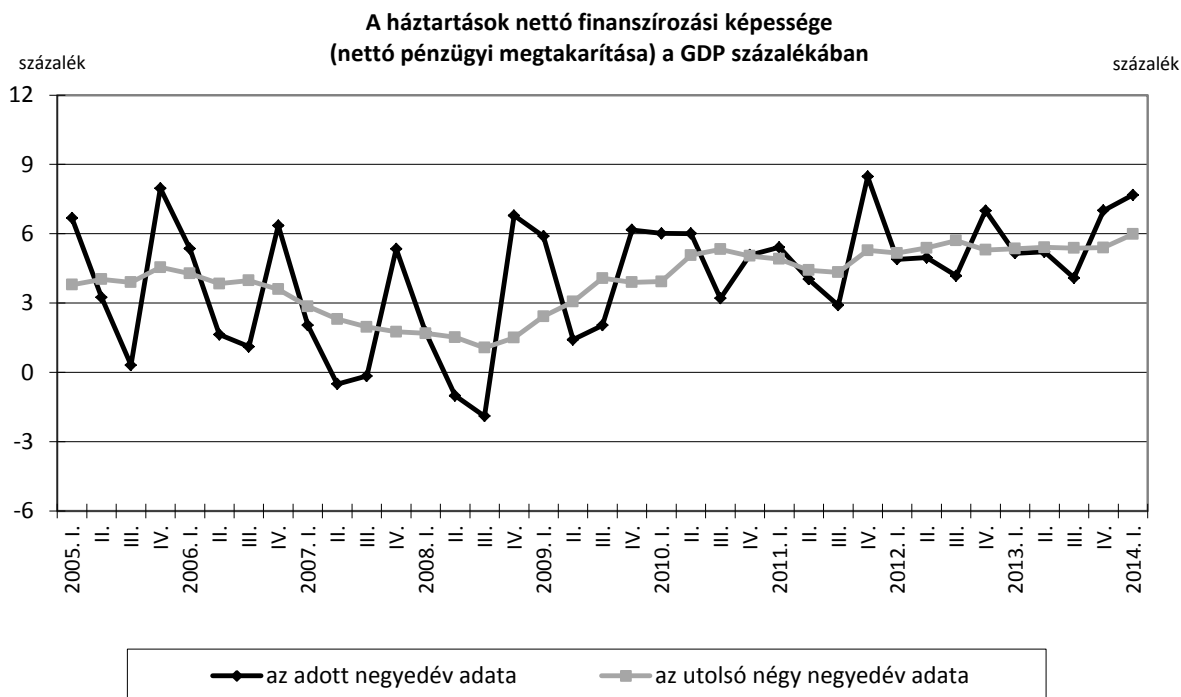
negyedéves GDP -3,9 százalékát tette ki (-269 milliárd forintot). Az államháztartás bruttó, konszolidált, névértéken számításba vett (maastrichti) adóssága 2014 első negyedévének végén a GDP 84,4 százaléka volt (24932 milliárd forint). Az adósságot az első negyedévben a nettó hitelfelvétel (jelentős mértékű belföldi és külföldi állampapír-kibocsátás) 1479 milliárd forinttal, a forint gyengülése pedig 317 milliárd forinttal növelte. Az államháztartás nettó tartozása (21765 milliárd forint) a GDP 73,7 százalékát tette ki 2014 első negyedévének végén.



2014 első negyedévében a központi kormányzat nettó finanszírozási igénye 860 milliárd forint volt. A szektor pénzügyi eszközei közül nagymértékben növekedtek a jegybanknál elhelyezett betétek, miközben értékpapír- és hitelállománya csökkent. Kötelezettség oldalon jelentős állampapír-kibocsátás történt, a rövid lejáratú értékpapírokat elsősorban a hitelintézetek vásárolták, míg a hosszú lejáratú államkötvények a vállalatok és a külföld állampapír-állományát növelték. A hitelállomány növekedésében az önkormányzati adósságvállalás játszott elsődleges szerepet, amit a hiteltörlesztés részben ellensúlyozni tudott.

A helyi önkormányzatok nettó finanszírozási képessége 525 milliárd forint volt az első negyedévben. A pénzügyi eszközök közül erőteljesen emelkedett a hitelintézeteknél elhelyezett önkormányzati betétállomány, míg a kötelezettségek terén az adósságvállalás következtében erőteljes csökkenés mutatkozott a hitel- és értékpapír-állomány tekintetében.

A társadalombiztosítási alapok nettó finanszírozási képessége 67 milliárd forint volt. Eszközeik közül jelentősen növekedtek kincstári betétek, számottevően csökkentek viszont a háztartásokkal és vállalatokkal szembeni egyéb követeléseik. Kötelezettségeik terén a szállítói tartozásokban következett be jelentősebb csökkenés.



A háztartások nettó finanszírozási képessége 2014 első negyedévével záruló elmúlt egy évben a GDP 6,0 százaléka (1767 milliárd forint) volt. 2014 első negyedévében a háztartások nettó finanszírozási képessége (530 milliárd forint) a negyedéves GDP 7,7 százalékát tette ki.

2014 első negyedévében a háztartások megtakarításaiban történt változások a korábbi negyedévek tendenciáját követték. A háztartások pénzügyi eszközei közül számottevő növekedés volt tapasztalható a tartott készpénz, a rövid lejáratú állampapírok és a befektetési jegyek tekintetében. Kisebb mértékben növekedett tranzakcióból eredően a folyószámla betétek, a hosszú lejáratú értékpapírok és a biztosítási díjtartalékok állománya. A háztartások pénzügyi eszközeit elsősorban a nagyarányú betétkivonás csökkentette. A kötelezettségek csökkenését a lakossági hitelállomány folytatólagos leépítése és az egyéb tartozások rendezése magyarázza.

A nem pénzügyi vállalatok nettó finanszírozási képessége a pénzügyi számlák adatai szerint 2014 első negyedévével záruló elmúlt egy évben a GDP 3,2 százaléka (939 milliárd forint). A negyedik negyedéves nettó finanszírozási képesség a negyedéves GDP 0,1 százalékát érte el (4 milliárd forint).

Az első negyedévben a nem pénzügyi vállalatok eszköz oldalon a központi kormányzat által kibocsátott értékpapírok, a rövid lejáratú hitelek, valamint a tulajdonosi és egyéb követelések állományát növelték számottevően, miközben a folyószámla és az egyéb betétek állományát csökkentették. Kötelezettségeiket tekintve tranzakcióból eredően a részesedések és az egyéb tartozások állománya növekedett, miközben hiteleiket törlesztették.

A külföld nettó finanszírozási képessége (lényegében a nemzetgazdaság finanszírozási igénye) 2014 első negyedévével záruló elmúlt egy évben a GDP -7,2 százalékát tette ki (-2120 milliárd forint) a pénzügyi számlák

adatai szerint. Az első negyedévben a külföld finanszírozási képessége a negyedéves GDP -5,7 százaléka (-391 milliárd forint) volt.

A külföldiek a pénzügyi eszközök közül a hitelintézeteknél elhelyezett betéteiket, a hitelviszonyt megtestesítő értékpapírokat, a hazai vállalatokban lévő részesedéseiket, valamint az egyéb követeléseiket növelték, eközben hitelezési aktivitásukat jelentősen visszafogták. A kötelezettségek közül számottevő növekedés volt tapasztalható a hitelviszonyt megtestesítő értékpapírok, a rövid lejáratú hitelek, valamint a tulajdonosi és egyéb tartozások esetében. Ezen felül nagymértékű betételhelyezés történt külföldi hitelintézetekben.

Táblázatok

A szektorok főbb adatai

	2011 I. n.év	2011 II. n.év	2011 III. n.év	2011 IV. n.év	2012 I. n.év	2012 II. n.év	2012 III. n.év	2012 IV. n.év	2013 I. n.év	2013 II. n.év	2013 III. n.év	2013 IV. n.év	2014 I. n.év
A nettó finanszírozási képesség negyedéves adatai, milliárd forint													
Nem pénzügyi vállalatok (S.11)	-96	224	253	96	-105	352	287	267	162	308	413	215	4
Pénzügyi vállalatok (S.12)	52	-97	-48	-71	-262	48	78	-147	112	80	65	-79	83
Államháztartás (S.13)	-356	-348	-357	-500	-70	-163	-123	-257	-191	-154	-225	-148	-269
Háztartások (S.14)	332	273	205	649	309	343	302	532	332	376	306	555	530
Háztart. segítő nonprofit intézm. (S.15)	9	-10	-6	37	15	-7	-7	21	3	1	-4	19	43
Külföld (S.2)	59	-42	-47	-211	114	-574	-537	-415	-418	-612	-555	-562	-391
A nettó finanszírozási képesség négy negyedéves adatai (az adott negyedéssel záruló egy év adata), milliárd forint													
Nem pénzügyi vállalatok (S.11)	346	286	551	477	468	596	630	800	1 068	1 025	1 150	1 098	939
Pénzügyi vállalatok (S.12)	-264	-318	-318	-164	-478	-333	-206	-282	92	124	110	179	150
Államháztartás (S.13)	-1 154	-1 077	-1 270	-1 561	-1 275	-1 090	-856	-613	-734	-725	-826	-718	-795
Háztartások (S.14)	1 314	1 194	1 183	1 459	1 436	1 506	1 603	1 486	1 509	1 542	1 546	1 569	1 767
Háztart. segítő nonprofit intézm. (S.15)	3	-13	-23	31	36	39	37	21	9	17	21	19	59
Külföld (S.2)	-245	-71	-122	-242	-187	-719	-1 208	-1 412	-1 944	-1 982	-2 000	-2 147	-2 120
Az államháztartás bruttó, konszolidált, névértéken számított adóssága a negyedév végén, milliárd forint													
Államháztartás (S.13)	22 503	21 335	22 985	22 720	22 431	22 203	22 236	22 409	23 365	23 268	23 112	23 082	24 932
Az államháztartás bruttó, konszolidált, névértéken számított adósságának negyedéves változása, milliárd forint													
adósság változása	705	-1 168	1 650	-265	-289	-228	33	173	956	-97	-156	-30	1 850
ebből: tranzakció	1 219	-1 191	573	-1 043	311	21	148	-116	478	215	-281	11	1 479
átértékelődés	-514	23	1 077	778	-600	-249	-115	289	478	-312	125	-41	317
egyéb volumenváltozás	0	0	0	0	0	0	0	0	0	0	0	0	54
	2011 I. n.év	2011 II. n.év	2011 III. n.év	2011 IV. n.év	2012 I. n.év	2012 II. n.év	2012 III. n.év	2012 IV. n.év	2013 I. n.év	2013 II. n.év	2013 III. n.év	2013 IV. n.év	2014 I. n.év
A negyedéves nettó finanszírozási képesség a negyedéves GDP százalékában													
Nem pénzügyi vállalatok (S.11)	-1,6	3,3	3,6	1,3	-1,7	5,1	4,0	3,5	2,5	4,3	5,5	2,7	0,1
Pénzügyi vállalatok (S.12)	0,8	-1,4	-0,7	-0,9	-4,1	0,7	1,1	-1,9	1,7	1,1	0,9	-1,0	1,2
Államháztartás (S.13)	-5,8	-5,1	-5,1	-6,5	-1,1	-2,4	-1,7	-3,4	-3,0	-2,1	-3,0	-1,9	-3,9
Háztartások (S.14)	5,4	4,0	2,9	8,5	4,9	5,0	4,2	7,0	5,2	5,2	4,1	7,0	7,7
Háztart. segítő nonprofit intézm. (S.15)	0,2	-0,1	-0,1	0,5	0,2	-0,1	-0,1	0,3	0,0	0,0	0,0	0,2	0,6
Külföld (S.2)	1,0	-0,6	-0,7	-2,8	1,8	-8,3	-7,4	-5,5	-6,5	-8,5	-7,4	-7,1	-5,7
A négy negyedéves nettó finanszírozási képesség a négy negyedéves GDP százalékában													
Nem pénzügyi vállalatok (S.11)	1,3	1,1	2,0	1,7	1,7	2,1	2,2	2,9	3,8	3,6	4,0	3,8	3,2
Pénzügyi vállalatok (S.12)	-1,0	-1,2	-1,2	-0,6	-1,7	-1,2	-0,7	-1,0	0,3	0,4	0,4	0,6	0,5
Államháztartás (S.13)	-4,3	-4,0	-4,7	-5,6	-4,6	-3,9	-3,0	-2,2	-2,6	-2,5	-2,9	-2,5	-2,7
Háztartások (S.14)	4,9	4,4	4,3	5,3	5,2	5,4	5,7	5,3	5,4	5,4	5,4	5,4	6,0
Háztart. segítő nonprofit intézm. (S.15)	0,0	0,0	-0,1	0,1	0,1	0,1	0,1	0,1	0,0	0,1	0,1	0,1	0,2
Külföld (S.2)	-0,9	-0,3	-0,4	-0,9	-0,7	-2,6	-4,3	-5,0	-6,9	-7,0	-7,0	-7,4	-7,2
Az államháztartás bruttó, konszolidált, névértéken számított adóssága a GDP százalékában a negyedév végén													
Államháztartás (S.13)	84,1	79,0	84,1	82,2	80,7	79,4	79,1	79,9	82,9	81,7	80,4	79,4	84,4

Módszertani megjegyzések

A jelenlegi az első pénzügyiszámla-adatközlés, amely a nemzeti számlákra vonatkozó új módszertani szabványok (SNA 2008, ESA 2010) alapján került összeállításra. A módszertani váltás eredményeképpen nőtt a pénzügyi számlák részletezettsége, kis mértékben változott a gazdasági szektorok tartalma és egyes ügyletek elszámolására új szabályok érvényesek. Ez utóbbi változások kerülnek bemutatásra az alábbiakban. A módszertani változások pénzügyi számlákra gyakorolt összes hatásának leírása elérhető az MNB honlapjának ezzel a témával foglalkozó aloldalán: http://www.mnb.hu/Statisztika/modszertani_atallas_2014/penzugyi-szamlak

1. A magán-nyugdíjpénztári kilépésekkel kapcsolatos állami vagyonátvétel elszámolása az új módszertan szerint

A korábbi nemzetközi módszertani előírások alapján a magán-nyugdíjpénztári kilépésekkel kapcsolatos állami vagyonátvételt a kilépések időpontjában, tőketranszferként kellett elszámolni, amely növelte az államháztartás nettó finanszírozási képességét, és csökkentette a transzfert adó háztartások pénzügyi megtakarításait. Az új módszertan szerint a vagyonátvétel nem befolyásolhatja a szektorok egyenlegeit a kilépések időpontjában, az átvett eszközökkel azonos összegű egyéb kötelezettséget (AF.89) kell kimutatni a központi kormányzat mérlegében a háztartásokkal szemben, és ezt a későbbi nyugdíjfizetések időszakában folyó transzfer formájában kell felhasználni. (Azaz az egyenlegelés a háztartások és az államháztartás számláin a jövőben, ugyanebben az időszakban jelentkezik az eddigi egyösszegű hatás helyett.) Az államháztartás egyéb kötelezettsége nem része a maastrichti adósságnak, így az elszámolás változása nincs hatással az államháztartás bruttó, névértéken számolt adósságára, ugyanakkor csökkenti a nettó pénzügyi vagyonát, és ezzel ellentétes hatást gyakorol a háztartások nettó pénzügyi vagyonára.

A 2009 és 2013 között megvalósult vagyonátvételek miatt 2856 mrd forint egyéb kötelezettség keletkezett a központi kormányzatnál a háztartásokkal szemben, ennek csökkentése a kialakított modell szerint 35 év alatt történik majd a hazai statisztikákban, évente növekvő mértékben. A képzett egyéb kötelezettség és annak változása jelentőségénél fogva külön tájékoztató adatként is bemutatásra kerül a pénzügyi számlák adatközléseiben. Mivel a korábban elszámolt egyösszegű transzferek a módszertani váltással már nem jelentkeznek az idősorokban, a korrigált háztartási és államháztartási egyenlegek bemutatására a közleményben már nem kerül sor.

2. Szabványosított garanciák mint új instrumentum kimutatása az új módszertan szerint

Az új statisztikai módszertani szabványok bevonták a pénzügyi eszközök közé azokat a garanciavállalásból eredő (az eddigiekben feltételesnek tekintett) kötelezettségeket, amelyek szabványosított formában, azaz kis összegekben, nagy tömegben, sorozatban kerülnek kibocsátásra, ezért a beváltás valószínűsége a biztosítási konstrukciókhoz hasonlóan jól becsülhető és ennek megfelelő "tartalék" képezhető a statisztikában. A hazai esetben egyes lakáshitel-konstrukciókra vállalt állami garanciák minősülnek statisztikai értelemben szabványosított garanciáknak, az ezekre képzett tartalékok állománya és annak változása jelenik most meg a központi kormányzat biztosítástechnikai tartalék (AF.6, AF.66) kötelezettségei között a hitelintézetek szektorával szemben.

3. Változások a monetáris arany és az SDR kezelésében

A fizetésimérleg-statisztika módszertani szabályainak változásával összhangban változott a monetáris arany és az SDR (AF.1) mint pénzügyi instrumentum kezelése a pénzügyi számlákban, mostantól nem csak központi banki eszközként, hanem külföldi kötelezettségként is kimutatásra kerülnek, így megszűnik az eltérés a nemzetgazdaság nettó tartozása és a külföld nettó követelése között. Az SDR allokálása és megszüntetése tranzakcióval történik az új módszertan szerint, nem pedig egyéb volumenváltozással.

4. Változások a pénzügyi vállalati szektor tartalmában és részletezésében

Az új módszertani szabványok bővítették a pénzügyi vállalatok körét, így olyan zárt körben szolgáltatást nyújtó intézmények is a szektor részévé váltak, amelyek a korábbi szabályozás alapján a nem pénzügyi vállalatok között voltak nyilvántartva. Ezen túlmenően nőtt a pénzügyi vállalati szektor (S.12) részletezettsége is, a korábbi 5 helyett 9 alszektorra tagolódik. A mélyebb bontású adatok közvetlenül 2013-tól, illetve 2014-től állnak rendelkezésre az adatgyűjtésekben, a korábbi időszakokra vonatkozó adatok becsléseket tartalmaznak a pénzügyi számlákban.

Egyéb módszertani megjegyzések a 2014 első negyedévére vonatkozó adatközléshez

1. Az Országos Betétbiztosítási Alap (OBA) kártérítésének hatása a háztartási megtakarításokra

2014 első negyedévében, egy hitelintézet végelszámolása miatt, az ügyfelek hitelintézettel szembeni követelései és kötelezettségei egyéb volumenváltozással szűntek meg a statisztikákban. Az OBÁ-tól kapott kártérítés összege tőke-transzferként került elszámolásra a nemzeti számlákban, ami növelte az érintett szektorok nettó finanszírozási képességét. 2014 első negyedévében 23 milliárd forinttal növekedett emiatt a háztartások nettó finanszírozási képessége.

2. Az államháztartás 2013. évi végi és 2014. első negyedévi adataihoz kapcsolódó bizonytalanságok

A 2014 első negyedévi pénzügyi számlák összeállításához még nem álltak rendelkezésre a 2014. első negyedévi költségvetési mérleg-jelentések és az önkormányzatok pénzforgalmi jelentése, ezért az államháztartás egyes követelései és kötelezettségei becsléssel kerültek meghatározásra. A becslésekben érintett instrumentumok az adott kölcsönök, a kereskedelmi hitelek és előlegek, illetve az egyéb követelések és egyéb kötelezettségek. Ezek az adatok (és ezáltal a szektor nettó finanszírozási képessége) a későbbi adatközlésekben változhatnak. A becslés megalapozottságát nehezíti, hogy a központi költségvetési szervek 2013. évi mérlegjelentései továbbra sem érkeztek be teljes körűen, ezért a központi kormányzat bizonyos instrumentumaira fennmaradtak a 2013 végére alkalmazott becslések.

3. Az önkormányzati adósságtólvállalás hatása a nemzeti számlákra

A központi kormányzat 2014 első negyedévében 404 milliárd forintnyi adósságot vállalt át a helyi önkormányzatoktól, amely a központi költségvetés által a helyi önkormányzatoknak nyújtott transzferként, azaz kiadásként illetve bevételként jelenik meg a nemzeti számlákban. Ennek következtében a központi kormányzat nettó finanszírozási képessége az átvállalt összeggel csökkent, míg a helyi önkormányzatoké ugyanennyivel

növekedett, így az államháztartás hiányára nem volt hatással. A pénzügyi számlákban az adósságvállalás a központi kormányzat kötelezettségeinek növekedésében, illetve a helyi önkormányzatok kötelezettségeinek csökkenésében mutatkozik meg. Államháztartási szinten az adósságvállalás nem emelte az államadósságot, mivel az érintett adósságállomány csak az államháztartás egyik alrendszerétől a másikhoz került át.

A módszertani váltás és az adatrevíziók hatása a pénzügyi számlák adataira

Az adatrevíziók a pénzügyi számlák adatforrásaiban és számítási eljárásaiban történt változásokat tükrözik. A jelen adatközlésben és az ahhoz kapcsolódó adatsorokban a módszertani váltásból fakadó tartalmi és szerkezeti változások hatása, illetve az általános, teljes időszakot felölelő adat-felülvizsgálat hatása együttesen jelenik meg. A változások jobb megértése érdekében az alábbiakban az adatrevíziók hatása a fő szektorok nettó finanszírozási képességére és nettó pénzügyi vagyonára részletezésre kerül annak megfelelően, hogy abból mekkora részt indokol a módszertan változása és mekkora összeg tudható be a saját elhatározásból végrehajtott adatrevízióknak (fejlesztéseknek, adatjavításoknak). A változások hatása visszamenőleg a pénzügyi számlák teljes idősorán megjelenik.

A háztartások nettó finanszírozási képessége módszertani okokból a magán-nyugdíjpénztári kilépések eltérő elszámolása miatt módosult. Ebből kifolyólag a szektor nettó pénzügyi megtakarítása 2009-ben 26, 2010-ben 65, 2011-ben 2700, 2012-ben 55, 2013-ban 9 milliárd forinttal emelkedett a korábbi adatközléshez képest. Ugyanekkora összegekkel csökkent az államháztartás nettó finanszírozási képessége ezekben az években. A háztartások pénzügyi eszközeinek és nettó pénzügyi vagyonának állománya a nyugdíjpénztári vagyonátvétel új elszámolása következtében 2009 végén 26, 2010 végén 91, 2011 végén 2791, 2013 végén 2855 milliárd forintra emelkedett, ami az egyéb követelések között került kimutatásra. Ugyanekkora összegek emelték az államháztartás (központi kormányzat) egyéb tartozásait is az érintett időszakban.

A háztartások esetében a módszertani átálláson túlmenően pontosításra kerültek a valutatartással, külföldi betétekkel, nem pénzügyi vállalatoktól felvett és azoknak nyújtott hitelekkel, illetve belföldi és külföldi vállalkozásokban lévő tulajdonosi részesedésekkel kapcsolatos tranzakciók és állományok.

Az államháztartás esetében a nyugdíjpénztári kilépésekkel kapcsolatos vagyonátvétel módosított elszámolása mellett a szabványosított garanciák bevezetése és vállalatok átsorolása változtatta módszertani okokból a pénzügyi vagyont és az egyenleget. A szabványosított garanciák megjelenése partnerszektorként a pénzügyi vállalatok (hitelintézetek) adatait módosította. Az átsorolt vállalatok adósságával emelkedett a központi kormányzat bruttó, névértékes adóssága.

Az államháztartásra vonatkozóan adatrevízió történt a fentiekén túl az egyéb követelések és egyéb kötelezettségek állományi és forgalmi adataiban, továbbá pontosításra került a szektor által tartott részvények és üzletrészek állománya is.

A nem pénzügyi vállalatok szektorára a módszertani váltásnak a pénzügyi vállalati szektorba és az államháztartásba átsorolt vállalatok miatt van hatása. Ezen túlmenően főként a vállalkozási (szektoron belüli) követelések, a

kibocsátott részvények és részesedések adatai, továbbá a háztartásokkal kapcsolatos követelések és tartozások változtak.

A külföld és a nemzetgazdaság összesen adatai a módszertani váltás hatására összhangba kerültek, megszűnt a monetáris arany és az SDR aszimmetrikus elszámolása miatti különbség. 2013-tól kezdődően a külfölddel kapcsolatos adatok a fizetésimérleg-statisztika adatrevíziójával összhangban módosultak. Egységes idősorok közlése érdekében mind a módszertani váltás, mind az egyéb adat-felülvizsgálat hatásai megjelennek a pénzügyi számlákban a 2013 előtti időszakban is, ez okoz eltérést a korábban közölt adatokhoz képest.

A pénzügyi számlákról szóló módszertani kézikönyv 2015 elején kerül megújításra.

Hivatkozások:

[Összefoglaló táblázatok](#)

[Idősorok](#)

[Grafikonok](#)

[Módszertani kézikönyv](#)

MAGYAR NEMZETI BANK
STATISZTIKAI IGAZGATÓSÁG

Elérhetőség:

Tel.: + 36 (1) 428-2751

Fax: + 36 (1) 429-8000

E-mail: info@mnb.hu

A fő szektorok nettó pénzügyi vagyonának változása a 2013. IV. negyedéről publikált teljes körű adatokhoz képest

Adatok milliárd forintban

Megnevezés	1995	1996	1997	1998	1999	2000	2001	2002	2003	2004	2005	2006	2007	2008	2009	2010	2011	2012	2013
S.1 Nemzetgazdaság (rezidensek)	88,4	115,1	113,5	129,8	149,9	181,0	207,7	206,5	180,4	204,5	256,4	337,7	426,8	469,5	89,2	105,9	251,5	248,7	267,9
Módszertani változásból eredő	0,0	0,0	0,0	-0,5	-1,1	0,5	-1,5	3,9	-6,8	-1,3	-4,9	-0,6	16,1	10,6	-261,5	-281,8	-323,5	-300,0	-277,1
Revízióból eredő	88,4	115,1	113,5	130,3	151,0	180,5	209,2	202,6	187,2	205,8	261,3	338,3	410,7	458,9	350,8	387,6	575,0	548,7	545,0
S.11 Nem pénzügyi vállalatok	-113,0	-140,8	-185,3	-220,6	-242,1	-302,6	-316,7	-368,7	-446,4	-504,7	-806,1	-494,4	-413,1	-416,5	-335,8	-419,1	-490,2	-853,3	-902,8
Módszertani változásból eredő, ebből	0,0	0,0	0,0	-0,5	-1,1	0,5	-1,5	2,0	-8,0	-2,2	-3,9	1,3	-6,3	5,5	22,3	23,8	36,4	17,1	11,9
<i>intézményi átsorolások miatt</i>	0,0	0,0	0,0	-0,5	-1,1	0,5	-1,5	2,0	-8,0	-2,2	-3,9	1,3	-6,3	5,5	22,3	23,8	36,4	17,1	11,9
Revízióból eredő	-113,0	-140,8	-185,3	-220,1	-241,0	-303,1	-315,2	-370,7	-438,4	-502,5	-802,3	-495,7	-406,8	-422,0	-358,1	-442,9	-526,5	-870,4	-914,7
S.12 Pénzügyi vállalatok	23,9	42,6	49,4	49,9	52,8	63,9	74,8	47,4	6,9	42,7	35,0	92,1	80,5	33,8	-189,2	-198,8	-243,0	-195,4	-182,2
Módszertani változásból eredő, ebből	0,0	0,0	0,0	0,0	0,0	0,0	0,0	3,5	6,2	6,9	12,8	28,1	61,9	45,6	-243,5	-271,7	-327,0	-287,4	-266,4
<i>monetáris arany és SDR miatt</i>	0,0	0,0	0,0	0,0	0,0	0,0	0,0	0,0	0,0	0,0	0,0	0,0	0,0	0,0	-291,1	-318,5	-365,0	-337,5	-329,2
<i>szabványosított garanciák miatt</i>	0,0	0,0	0,0	0,0	0,0	0,0	0,0	1,6	5,0	6,0	13,9	30,0	39,4	40,4	40,4	33,9	32,9	29,7	22,6
<i>intézményi átsorolások miatt</i>	0,0	0,0	0,0	0,0	0,0	0,0	0,0	1,9	1,2	0,9	-1,0	-1,9	22,4	5,1	7,3	12,9	5,1	20,4	40,2
Revízióból eredő	23,9	42,6	49,4	49,9	52,8	63,9	74,8	43,9	0,7	35,9	22,1	64,0	18,7	-11,7	54,3	72,9	84,0	92,0	84,3
S.13 Államháztartás (kormányzati szektor)	-21,0	-26,6	-43,9	-40,8	-35,0	-37,5	-40,7	-26,2	-18,6	-24,0	246,8	-86,1	-38,0	20,0	-75,1	-77,1	-2 789,5	-2 682,9	-2 818,1
Módszertani változásból eredő, ebből	0,0	0,0	0,0	0,0	0,0	0,0	0,0	-1,6	-5,0	-6,0	-13,9	-30,0	-39,4	-40,4	-66,7	-125,0	-2 823,9	-2 875,4	-2 877,1
<i>magánnyugdíjpénztári vagyontranszfer miatt</i>	0,0	0,0	0,0	0,0	0,0	0,0	0,0	0,0	0,0	0,0	0,0	0,0	0,0	0,0	-26,3	-91,1	-2 791,0	-2 845,8	-2 854,5
<i>szabványosított garanciák miatt</i>	0,0	0,0	0,0	0,0	0,0	0,0	0,0	-1,6	-5,0	-6,0	-13,9	-30,0	-39,4	-40,4	-40,4	-33,9	-32,9	-29,7	-22,6
Revízióból eredő	-21,0	-26,6	-43,9	-40,8	-35,0	-37,5	-40,7	-24,6	-13,5	-18,0	260,7	-56,1	1,5	60,5	-8,4	48,0	34,4	192,6	59,0
S.14 Háztartások	176,0	212,8	261,8	310,8	341,0	416,9	451,7	516,7	597,2	651,0	749,5	797,2	760,4	792,8	655,5	771,0	3 751,5	3 945,8	4 135,2
Módszertani változásból eredő, ebből	0,0	0,0	0,0	0,0	0,0	0,0	0,0	0,0	0,0	0,0	0,0	0,0	0,0	0,0	26,3	91,1	2 791,0	2 845,8	2 854,5
<i>magánnyugdíjpénztári vagyontranszfer miatt</i>	0,0	0,0	0,0	0,0	0,0	0,0	0,0	0,0	0,0	0,0	0,0	0,0	0,0	0,0	26,3	91,1	2 791,0	2 845,8	2 854,5
Revízióból eredő	176,0	212,8	261,8	310,8	341,0	416,9	451,7	516,7	597,2	651,0	749,5	797,2	760,4	792,8	629,1	679,8	960,5	1 100,1	1 280,7
S.15 Háztartásokat segítő nonprofit intézmények	22,4	27,1	31,6	30,5	33,2	40,4	38,5	37,3	41,4	39,4	31,3	28,9	36,9	39,4	33,8	29,9	22,6	34,6	35,8
Módszertani változásból eredő	0,0	0,0	0,0	0,0	0,0	0,0	0,0	0,0	0,0	0,0	0,0	0,0	0,0	0,0	0,0	0,0	0,0	0,0	0,0
Revízióból eredő	22,4	27,1	31,6	30,5	33,2	40,4	38,5	37,3	41,4	39,4	31,3	28,9	36,9	39,4	33,8	29,9	22,6	34,6	35,8
S.2 Külföld (nem rezidensek)	-105,1	-133,6	-133,4	-152,2	-218,4	-270,4	-337,2	-357,9	-338,9	-332,4	-338,4	-390,1	-474,6	-517,4	-408,6	-399,6	-517,9	-390,9	-322,6
Módszertani változásból eredő, ebből	-16,7	-18,5	-19,9	-22,3	-64,5	-82,7	-120,5	-141,2	-148,8	-114,9	-65,5	-52,4	-47,8	-47,8	-28,2	24,8	98,6	195,3	274,5
<i>monetáris arany és SDR miatt</i>	-16,7	-18,5	-19,9	-22,3	-64,5	-82,7	-120,5	-141,2	-148,8	-114,9	-65,5	-52,4	-47,8	-47,8	-28,2	24,8	98,6	195,3	274,5
Revízióból eredő	-88,4	-115,1	-113,5	-129,9	-153,9	-187,7	-216,7	-216,6	-190,1	-217,5	-272,9	-337,7	-426,8	-469,5	-380,3	-424,3	-616,5	-586,2	-597,1

A fő szektorok nettó finanszírozási képességének változása a 2013. IV. negyedévről publikált teljes körű adatokhoz képest

Adatok milliárd forintban

Megnevezés	1995	1996	1997	1998	1999	2000	2001	2002	2003	2004	2005	2006	2007	2008	2009	2010	2011	2012	2013
S.1 Nemzetgazdaság (rezidensek)	10,2	16,1	-14,9	6,6	11,1	19,3	33,6	23,2	50,9	47,2	21,1	98,1	118,0	71,6	-2,4	14,1	27,7	9,6	66,1
Módszertani változásból eredő	0,0	0,0	0,0	-0,5	-0,6	1,6	-2,0	5,4	-10,7	5,5	-3,6	4,3	-8,5	10,9	16,6	3,7	4,8	4,4	13,5
Revízióból eredő	10,2	16,1	-14,9	7,1	11,7	17,7	35,6	17,8	61,6	41,7	24,7	93,8	126,5	60,7	-19,0	10,4	22,9	5,2	52,6
S.11 Nem pénzügyi vállalatok	-20,2	-28,0	-30,6	-39,4	-21,7	18,6	-16,2	-51,3	-79,6	-14,1	-22,4	42,1	79,5	-21,9	-3,1	-63,6	30,8	64,8	41,2
Módszertani változásból eredő, ebből	0,0	0,0	0,0	-0,5	-0,6	1,6	-2,0	3,1	-10,7	5,7	-1,1	-0,1	-10,4	1,1	15,9	-3,9	-6,2	-0,8	29,1
<i>intézményi átsorolások miatt</i>	0,0	0,0	0,0	-0,5	-0,6	1,6	-2,0	3,1	-10,7	5,7	-1,1	-0,1	-10,4	1,1	15,9	-3,9	-6,2	-0,8	29,1
Revízióból eredő	-20,2	-28,0	-30,6	-38,9	-21,1	17,0	-14,2	-54,3	-69,0	-19,9	-21,3	42,2	89,9	-23,0	-19,0	-59,8	37,0	65,6	12,2
S.12 Pénzügyi vállalatok	12,4	16,5	3,8	6,6	2,3	9,7	10,7	-27,4	-29,4	-0,7	-1,9	23,1	-9,9	22,0	37,2	-1,2	43,1	-83,9	-20,6
Módszertani változásból eredő, ebből	0,0	0,0	0,0	0,0	0,0	0,0	0,0	4,0	3,4	0,7	5,4	20,5	11,3	10,8	0,6	1,1	10,0	2,0	-22,6
<i>monetáris arany és SDR miatt</i>	0,0	0,0	0,0	0,0	0,0	0,0	0,0	0,0	0,0	0,0	0,0	0,0	0,0	0,0	0,0	0,0	0,0	0,0	-0,1
<i>szabványosított garanciák miatt</i>	0,0	0,0	0,0	0,0	0,0	0,0	0,0	1,6	3,4	1,0	7,9	16,1	9,5	1,0	-0,1	-6,5	-1,0	-3,2	-7,0
<i>intézményi átsorolások miatt</i>	0,0	0,0	0,0	0,0	0,0	0,0	0,0	2,3	0,0	-0,2	-2,5	4,4	1,9	9,8	0,7	7,6	11,0	5,2	-15,5
Revízióból eredő	12,4	16,5	3,8	6,6	2,3	9,7	10,7	-31,3	-32,8	-1,5	-7,3	2,6	-21,2	11,3	36,6	-2,3	33,1	-85,9	2,0
S.13 Államháztartás (kormányzati szektor)	-7,6	-1,2	-23,3	-2,3	5,8	-2,5	-3,2	14,3	30,4	-3,3	9,0	-22,0	-7,6	44,9	-51,9	-28,9	-2 726,9	-14,0	-7,4
Módszertani változásból eredő, ebből	0,0	0,0	0,0	0,0	0,0	0,0	0,0	-1,6	-3,4	-1,0	-7,9	-16,1	-9,5	-1,0	-26,3	-58,3	-2 698,8	-51,6	-1,7
<i>magánnyugdíjpénztári vagyontranszfer miatt</i>	0,0	0,0	0,0	0,0	0,0	0,0	0,0	0,0	0,0	0,0	0,0	0,0	0,0	0,0	-26,3	-64,8	-2 699,8	-54,8	-8,7
<i>szabványosított garanciák miatt</i>	0,0	0,0	0,0	0,0	0,0	0,0	0,0	-1,6	-3,4	-1,0	-7,9	-16,1	-9,5	-1,0	0,1	6,5	1,0	3,2	7,0
Revízióból eredő	-7,6	-1,2	-23,3	-2,3	5,8	-2,5	-3,2	16,0	33,8	-2,3	16,9	-5,9	1,8	45,9	-25,7	29,5	-28,1	37,5	-5,7
S.14 Háztartások	23,7	26,2	35,7	39,3	21,1	-8,7	41,7	89,5	124,3	63,7	39,7	53,0	42,1	17,4	22,0	118,2	2 688,1	28,1	43,9
Módszertani változásból eredő, ebből	0,0	0,0	0,0	0,0	0,0	0,0	0,0	0,0	0,0	0,0	0,0	0,0	0,0	0,0	26,3	64,8	2 699,8	54,8	8,7
<i>magánnyugdíjpénztári vagyontranszfer miatt</i>	0,0	0,0	0,0	0,0	0,0	0,0	0,0	0,0	0,0	0,0	0,0	0,0	0,0	0,0	26,3	64,8	2 699,8	54,8	8,7
Revízióból eredő	23,7	26,2	35,7	39,3	21,1	-8,7	41,7	89,5	124,3	63,7	39,7	53,0	42,1	17,4	-4,4	53,4	-11,7	-26,6	35,2
S.15 Háztartásokat segítő nonprofit intézmények	1,9	2,6	-0,4	2,4	3,6	2,3	0,7	-1,9	5,2	1,6	-3,3	1,9	13,9	9,1	-6,5	-10,4	-7,4	14,6	8,9
Módszertani változásból eredő	0,0	0,0	0,0	0,0	0,0	0,0	0,0	0,0	0,0	0,0	0,0	0,0	0,0	0,0	0,0	0,0	0,0	0,0	0,0
Revízióból eredő	1,9	2,6	-0,4	2,4	3,6	2,3	0,7	-1,9	5,2	1,6	-3,3	1,9	13,9	9,1	-6,5	-10,4	-7,4	14,6	8,9
S.2 Külföld (nem rezidensek)	-10,0	-15,5	15,2	-6,8	-50,7	-35,3	-79,2	-63,2	-59,6	-29,2	37,9	-87,0	-113,6	-66,3	27,8	47,5	36,1	95,7	10,1
Módszertani változásból eredő, ebből	0,2	0,7	0,1	0,1	-36,1	-9,5	-43,1	-37,8	-5,1	21,7	61,1	11,9	4,5	5,3	25,4	61,7	63,8	105,4	76,3
<i>monetáris arany és SDR miatt</i>	0,2	0,7	0,1	0,1	-36,1	-9,5	-43,1	-37,8	-5,1	21,7	61,1	11,9	4,5	5,3	25,4	61,7	63,8	105,4	76,3
Revízióból eredő	-10,2	-16,1	15,1	-6,9	-14,6	-25,8	-36,0	-25,4	-54,6	-50,9	-23,2	-98,9	-118,0	-71,6	2,4	-14,1	-27,7	-9,6	-66,2