

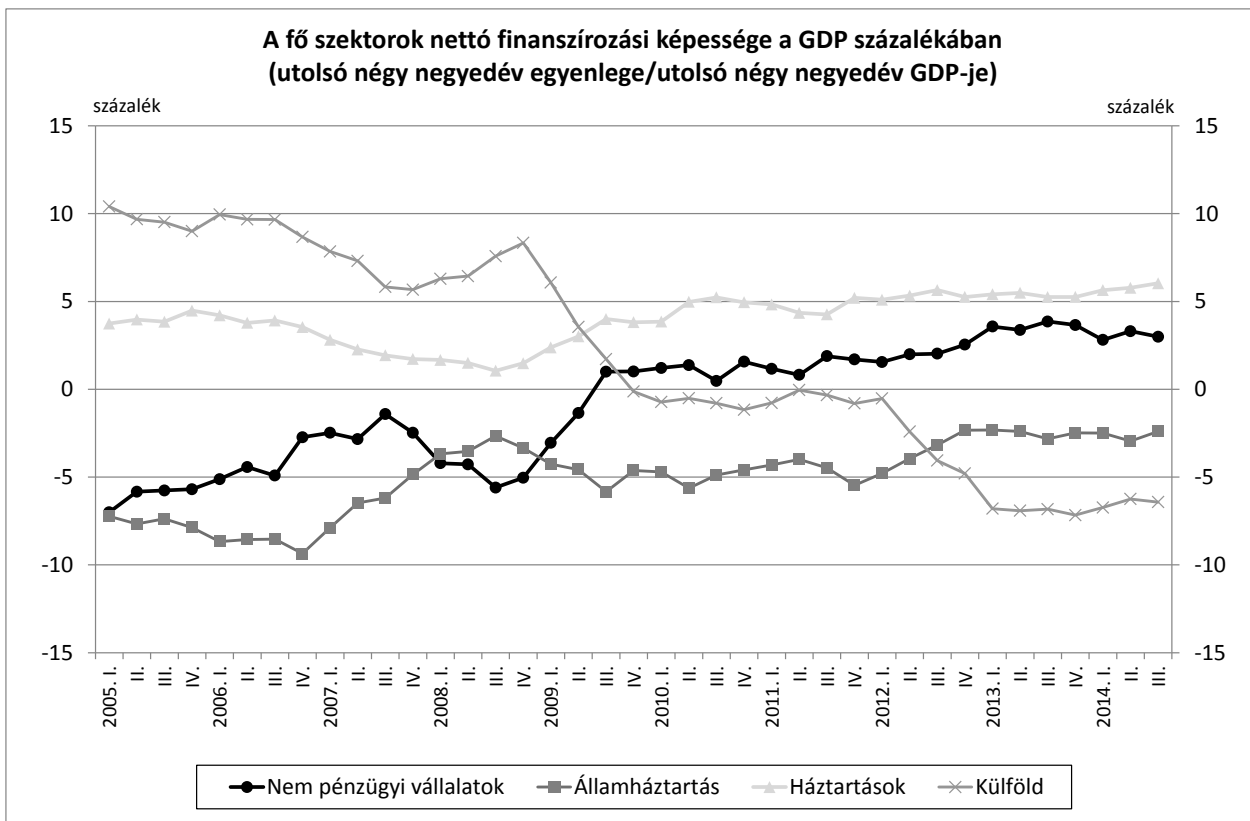


## SAJTÓKÖZLEMÉNY

### A nemzetgazdaság pénzügyi számláinak adatairól

2014. III. negyedév

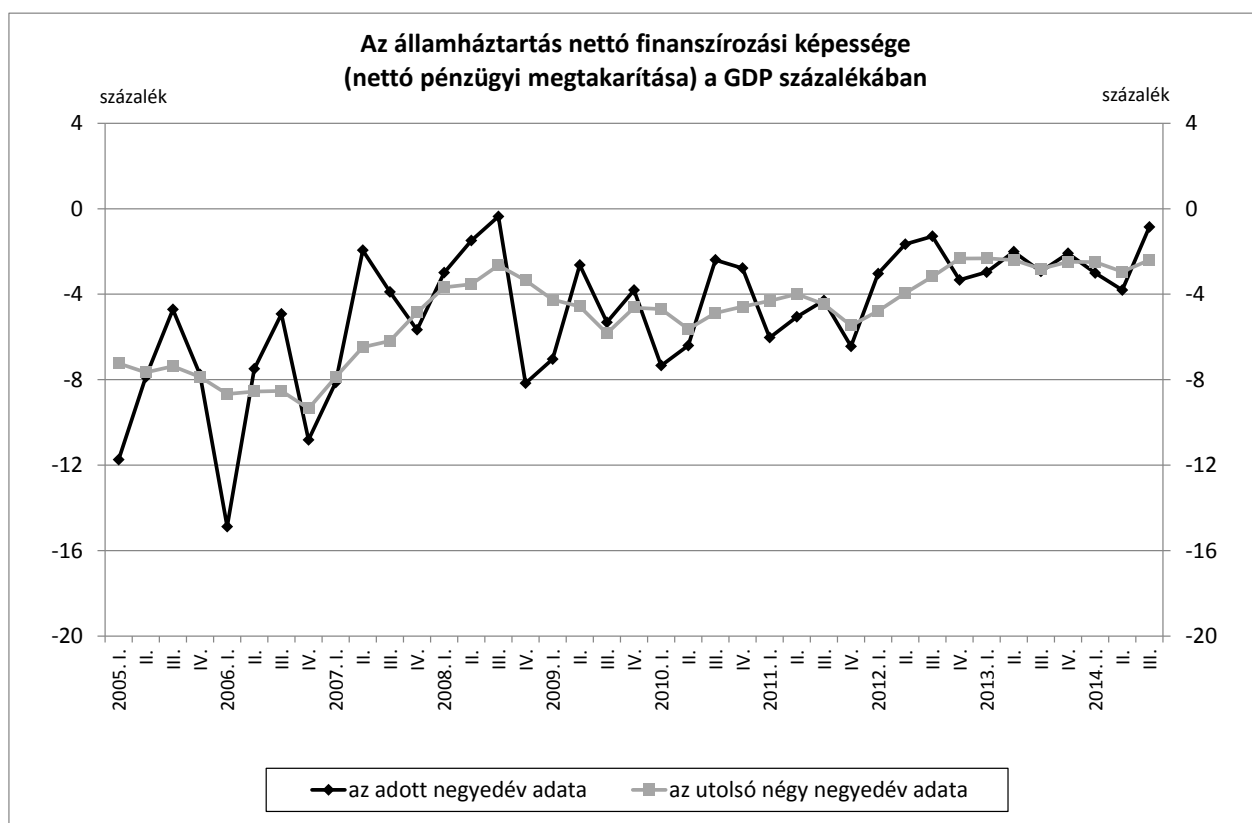
Budapest, 2014. december 31. - A pénzügyi számlák adatai szerint az államháztartás nettó finanszírozási képessége 2014 harmadik negyedévével záruló elmúlt egy évben a GDP<sup>1</sup> -2,4 százalékát tette ki. A háztartások nettó finanszírozási képessége a GDP 6 százaléka volt ugyanebben az időszakban. A nem pénzügyi vállalatok nettó finanszírozási képessége a GDP 3 százalékát, a külföld nettó finanszírozási képessége a GDP -6,4 százalékát érte el 2014 harmadik negyedévével záruló egy évben.



\*Megjegyzés: az áttekinthetőség érdekében a pénzügyi vállalatok és a háztartásokat segítő non-profit intézmények finanszírozási képességei - melyek értéke általában nulla közelében mozog - nem szerepelnek az ábrán. Az egyes negyedéveknél az adott negyedévével záruló egy év egyenlegeinek összege szerepel ugyanezen időszak GDP-jének százalékában kifejezve.

<sup>1</sup> Az előzetes adatközléssel ellentétben, a negyedéves GDP-adatok revíziójának hatása a pénzügyiszámla-statisztika jelenleg publikált GDP-arányos mutatóiban már jelentkezik.

Az államháztartás nettó finanszírozási képessége 2014 harmadik negyedével záruló elmúlt egy évben a GDP -2,4 százaléka (-750 milliárd forint) volt. 2014 harmadik negyedében az államháztartás nettó finanszírozási képessége a negyedéves GDP -0,9 százalékát tette ki (-71 milliárd forintot). Az államháztartás bruttó, konszolidált, névértéken számításba vett (maastrichti) adóssága 2014 harmadik negyedévének végén a GDP 80,3 százaléka volt (25118 milliárd forint). Az adósságot a harmadik negyedévben a nettó hiteltörlesztés 325 milliárd forinttal csökkentette, a forint gyengülése pedig 6 milliárd forinttal növelte. Az államháztartás nettó tartozása (22790 milliárd forint) a GDP 72,9 százalékát tette ki 2014 harmadik negyedévének végén.

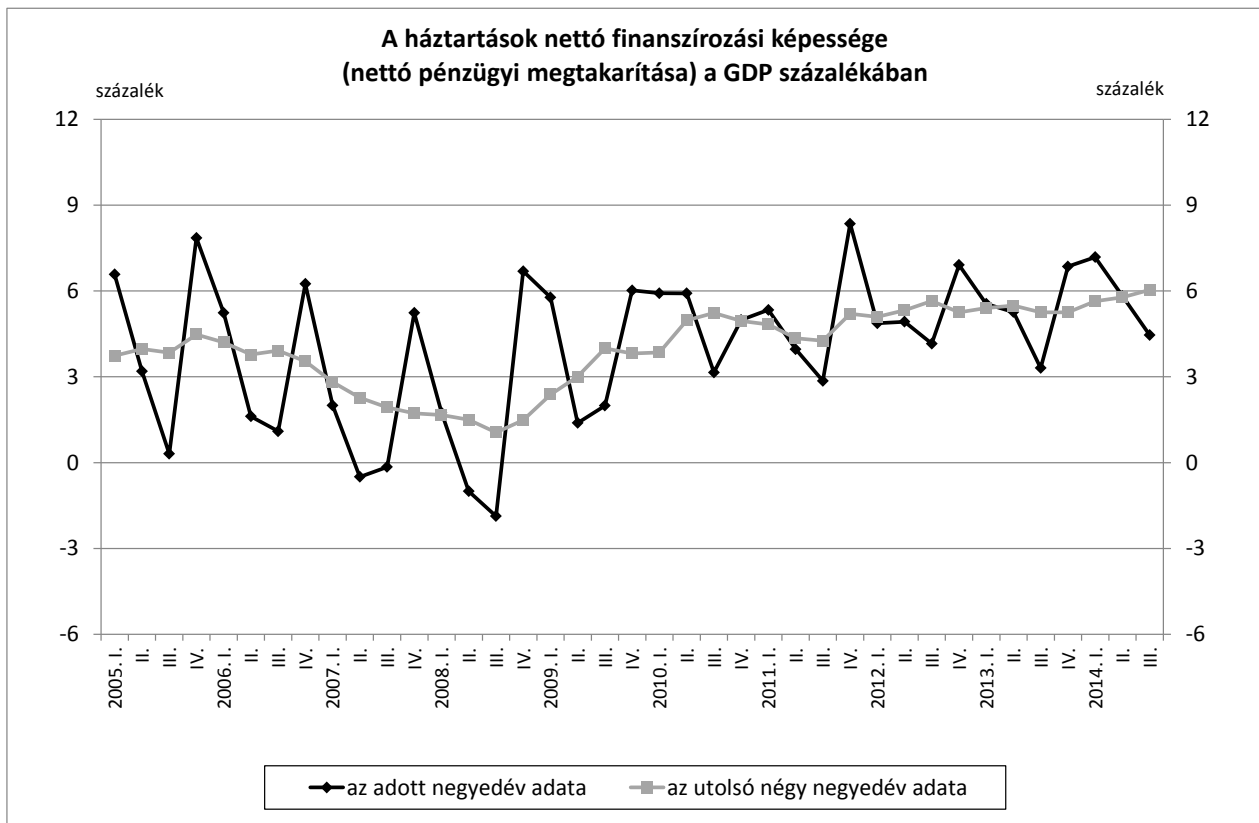


2014 harmadik negyedében a központi kormányzat nettó finanszírozási igénye 103 milliárd forint volt. A szektor pénzügyi eszközei közül jelentősen csökkentek a jegybanknál elhelyezett betétek, miközben a nem pénzügyi vállalatokkal és az EU-val szembeni egyéb követeléselei növekedtek. Kötelezettség oldalon törlesztés következtében jelentősen csökkent a hitelintézetekkel szembeni hosszú lejáratú hitelállomány. A rövid lejáratú értékpapírok esetében nagymértékű kincstárjegy-visszaváltás történt, miközben az államkötvény-kibocsátás jelentősen növekedett. A két ellentétes irányú folyamat eredőjeként a kihelyezett állampapír-állományban tranzakcióból eredően enyhe csökkenés mutatkozott. Az állampapír-portfólió átrendezésében elsősorban a hitelintézetek vettek részt, egyedül a külföldiek által tartott hosszú lejáratú értékpapír-állomány csökkent erőteljesen. Az egyéb

kötelezettségek közül a nem pénzügyi vállalatokkal és az EU-val szembeni tartozások növekedtek számottevő mértékben.

A helyi önkormányzatok nettó finanszírozási igénye 1 milliárd forint volt a harmadik negyedévben. A pénzügyi eszközök közül növekedett a hitelintézeteknél elhelyezett önkormányzati betétállomány, a vállalatokkal szembeni egyéb követeléseik viszont csökkentek. A kötelezettségek közül a vállalatokkal szembeni egyéb tartozások terén mutatkozott jelentősebb növekedés.

A társadalombiztosítási alapok nettó finanszírozási képessége 33 milliárd forint volt. Eszközeik közül jelentősen növekedtek kincstári betétek, a háztartásokkal szembeni járulékköveteléseik viszont csökkentek. Kötelezettségeik terén a vállalatokkal szembeni egyéb tartozások mutattak kismértékű csökkenést.



A háztartások nettó finanszírozási képessége 2014 harmadik negyedévével záruló elmúlt egy évben a GDP 6,0 százaléka (1888 milliárd forint) volt. 2014 harmadik negyedévében a háztartások nettó finanszírozási képessége (369 milliárd forint) a negyedéves GDP 4,5 százalékát tette ki.

A háztartások pénzügyi vagyonában történt szerkezeti átalakulás az elmúlt negyedévekben tapasztalt módon folytatódott tovább. A készpénz és a folyószámlabetétek állománynövekedése a korábbi időszakokhoz hasonlóan magas. A háztartások számottevő mértékben vásároltak hosszú lejáratú állampapírokat, és változatlanul jelentős emelkedés tapasztalható a lakossági befektetési jegy-állományban. Kisebb mértékű növekedés mutatkozott a

biztosítástechnikai díjtartalékok esetében. A pénzügyi eszközök közül állománycsökkenés az egyéb betétek és a rövid lejáratú értékpapírok esetében volt meghatározó, előbbi esetében a csökkenés tranzakció és szövetkezeti hitelintézeti megszűnés miatt elszámolt egyéb volumenváltozás együtteséből fakadt. A kötelezettségek csökkenését elsősorban a devizahitelek törlesztése magyarázza, miközben élénkült a forinthitel-felvétel.

A nem pénzügyi vállalatok nettó finanszírozási képessége a pénzügyi számlák adatai szerint 2014 harmadik negyedével záruló elmúlt egy évben a GDP 3 százaléka (936 milliárd forint). A harmadik negyedéves nettó finanszírozási képesség a negyedéves GDP 4,3 százalékát érte el (355 milliárd forint).

A harmadik negyedévben a nem pénzügyi vállalatok eszköz oldalán a folyószámla és egyéb betétek, a hosszú lejáratú hitelek, illetve a külföldi vállalatokban szerzett részesedések állományát növelték. Jelentős növekedés volt továbbá megfigyelhető az adójellegű követelések, valamint a vállalkozói kereskedelmi hitelek és nyújtott előlegek tekintetében. Ugyanakkor tranzakcióból eredően a rövid lejáratú hitelkövetelések számottevő mértékben csökkentek. Kötelezettségeiket tekintve tranzakcióból eredően a hosszú lejáratú hitelek, a részesedések és az egyéb tartozások egyéb követelésekkel összhangban történő állománynövekedése volt meghatározó, miközben nagymértékben törlesztették rövid lejáratú hiteleiket.

A külföld nettó finanszírozási képessége (a nemzetgazdaság finanszírozási igénye) 2014 harmadik negyedével záruló elmúlt egy évben a GDP -6,4 százalékát tette ki (-2008 milliárd forint) a pénzügyi számlák adatai szerint. A harmadik negyedévben a külföld finanszírozási képessége a negyedéves GDP -7,5 százaléka (-621 milliárd forint) volt.

A külföldiek a pénzügyi eszközeik közül kiemelkedő mértékben a rezidens vállalatokban lévő tulajdoni részesedések állományát növelték, miközben kisebb arányú növekedés volt tapasztalható a belföldi hitelintézetekben elhelyezett egyéb betétek tekintetében. Jelentős csökkenés mutatkozik ugyanakkor a hitelviszonyt megtestesítő értékpapírok és a hitelek esetében. A rövid lejáratú értékpapírok állománycsökkenése túlnyomórészt az irányadó jegybanki instrumentum, a korábbi kéthetes MNB-kötvény betétté alakulásának következménye. A kötelezettségek közül számottevő növekedés volt tapasztalható a rövid lejáratú hitelviszonyt megtestesítő értékpapírok, valamint a tulajdonosi és egyéb tartozások esetében, ugyanakkor tranzakcióból eredően csökkent a hosszú lejáratú értékpapírok és a rövid lejáratú hitelek állománya.

\*\*\*

Táblázatok

**A szektorok főbb adatai**

	2011 II. n.év	2011 III. n.év	2011 IV. n.év	2012 I. n.év	2012 II. n.év	2012 III. n.év	2012 IV. n.év	2013 I. n.év	2013 II. n.év	2013 III. n.év	2013 IV. n.év	2014 I. n.év	2014 II. n.év	2014 III. n.év
<b>A nettó finanszírozási képesség negyedéves adatai, milliárd forint</b>														
Nem pénzügyi vállalatok (S.11)	190	267	126	-145	318	280	272	156	276	434	227	-86	440	355
Pénzügyi vállalatok (S.12)	-95	-100	-81	-138	5	49	-130	106	88	72	-68	76	-255	-33
Államháztartás (S.13)	-348	-308	-501	-195	-117	-95	-259	-196	-149	-226	-170	-212	-298	-71
Háztartások (S.14)	272	205	650	312	347	306	536	367	391	254	557	506	456	369
Háztart. segítő nonprofit intézm. (S.15)	-10	-6	37	15	-7	-7	21	3	1	-4	20	50	142	2
Külföld (S.2)	-9	-58	-231	150	-546	-533	-440	-436	-605	-531	-567	-334	-485	-621
<b>A nettó finanszírozási képesség négy negyedéves adatai (az adott negyedéssel záruló év adata), milliárd forint</b>														
Nem pénzügyi vállalatok (S.11)	226	523	477	438	566	580	726	1 026	984	1 138	1 093	851	1 015	936
Pénzügyi vállalatok (S.12)	-299	-351	-208	-414	-313	-164	-213	31	113	136	198	168	-174	-280
Államháztartás (S.13)	-1 095	-1 239	-1 532	-1 352	-1 121	-908	-665	-667	-699	-830	-741	-756	-905	-750
Háztartások (S.14)	1 194	1 182	1 459	1 439	1 514	1 614	1 501	1 555	1 599	1 548	1 569	1 708	1 773	1 888
Háztart. segítő nonprofit intézm. (S.15)	-13	-23	31	36	39	37	21	9	17	21	20	67	209	214
Külföld (S.2)	-12	-92	-226	-148	-685	-1 160	-1 369	-1 955	-2 014	-2 012	-2 139	-2 038	-1 918	-2 008
<b>Az államháztartás bruttó, konszolidált, névértéken számított adóssága a negyedév végén, milliárd forint</b>														
Államháztartás (S.13)	21 336	22 986	22 721	22 432	22 204	22 237	22 414	23 371	23 272	23 116	23 085	24 935	25 437	25 118
<b>Az államháztartás bruttó, konszolidált, névértéken számított adósságának negyedéves változása, milliárd forint</b>														
adósság változása	1 168	1 650	-265	-289	-228	33	177	957	-99	-156	-31	1 850	502	-319
ebből: tranzakció	1 145	573	-1 043	311	21	148	-112	479	213	-281	10	1 478	437	-325
átértékelődés	23	1 077	778	-600	-249	-115	289	478	-312	125	-41	317	65	6
egyéb volumenváltozás	0	0	0	0	0	0	0	0	0	0	0	55	0	0

	2011 II. n.év	2011 III. n.év	2011 IV. n.év	2012 I. n.év	2012 II. n.év	2012 III. n.év	2012 IV. n.év	2013 I. n.év	2013 II. n.év	2013 III. n.év	2013 IV. n.év	2014 I. n.év	2014 II. n.év	2014 III. n.év
<b>A negyedéves nettó finanszírozási képesség a negyedéves GDP százalékában</b>														
Nem pénzügyi vállalatok (S.11)	2,8	3,7	1,6	-2,3	4,5	3,8	3,5	2,4	3,7	5,6	2,8	-1,2	5,6	4,3
Pénzügyi vállalatok (S.12)	-1,4	-1,4	-1,0	-2,1	0,1	0,7	-1,7	1,6	1,2	0,9	-0,8	1,1	-3,3	-0,4
Államháztartás (S.13)	-5,1	-4,3	-6,4	-3,0	-1,7	-1,3	-3,3	-3,0	-2,0	-2,9	-2,1	-3,0	-3,8	-0,9
Háztartások (S.14)	4,0	2,9	8,4	4,9	4,9	4,2	6,9	5,6	5,3	3,3	6,9	7,2	5,8	4,5
Háztart. segítő nonprofit intézm. (S.15)	-0,1	-0,1	0,5	0,2	-0,1	-0,1	0,3	0,0	0,0	0,0	0,2	0,7	1,8	0,0
Külföld (S.2)	-0,1	-0,8	-3,0	2,3	-7,8	-7,3	-5,7	-6,6	-8,2	-6,9	-7,0	-4,7	-6,2	-7,5
<b>A négy negyedéves nettó finanszírozási képesség a négy negyedéves GDP százalékában</b>														
Nem pénzügyi vállalatok (S.11)	0,8	1,9	1,7	1,6	2,0	2,0	2,5	3,6	3,4	3,9	3,7	2,8	3,3	3,0
Pénzügyi vállalatok (S.12)	-1,1	-1,3	-0,7	-1,5	-1,1	-0,6	-0,7	0,1	0,4	0,5	0,7	0,6	-0,6	-0,9
Államháztartás (S.13)	-4,0	-4,5	-5,5	-4,8	-3,9	-3,2	-2,3	-2,3	-2,4	-2,8	-2,5	-2,5	-3,0	-2,4
Háztartások (S.14)	4,4	4,3	5,2	5,1	5,3	5,7	5,3	5,4	5,5	5,3	5,3	5,6	5,8	6,0
Háztart. segítő nonprofit intézm. (S.15)	0,0	-0,1	0,1	0,1	0,1	0,1	0,1	0,0	0,1	0,1	0,1	0,2	0,7	0,7
Külföld (S.2)	0,0	-0,3	-0,8	-0,5	-2,4	-4,1	-4,8	-6,8	-6,9	-6,8	-7,2	-6,7	-6,2	-6,4
<b>Az államháztartás bruttó, konszolidált, névértéken számított adóssága a GDP százalékában a negyedév végén</b>														
Államháztartás (S.13)	77,8	82,9	81,0	79,5	78,2	77,8	78,5	81,3	79,9	78,4	77,3	82,4	82,9	80,3

\*A GDP-arányos mutatókban történt változások tükrözik a legfrissebb, negyedéves GDP-adatakon végrehajtott revíziók hatását.

\*\*\*

## Módszertani megjegyzések

### 1. Hitelintézeti végelszámolások és az Országos Betétbiztosítási Alap (OBA) kártérítése

2014 első, illetve harmadik negyedévében felszámolási eljárás következtében összesen három szövetkezeti hitelintézet átvezetésre került a hitelintézeti szektorból a nem pénzügyi vállalati szektorba. Az ügyfeleknek a hitelintézetekkel szembeni követeléseit és kötelezettségeit egyéb volumenváltozással szűntek meg, ami a nettó finanszírozási képességre nem volt hatással. Az érintett szektorok esetében a betétek megszűnése az első negyedévben 28, a harmadik negyedévben 73 milliárd forint egyéb volumenváltozást okozott. Az OBA-tól a betétekre kapott kártalanítási összeg a nemzeti számlák módszertana szerint tőketranszferként került elszámolásra, ami növelte a szektorok nettó finanszírozási képességét. A megszűnő hitelintézetek hitelköveteléseinek fele leírásra került a pénzügyi számlákban, a fennmaradó rész a nem pénzügyi vállalatok szektorában jelenik meg a jövőbeni értékesítésig vagy megszűnésig. Ezáltal a háztartások esetében 8, nem pénzügyi vállalatok esetében 24 milliárd forint hiteltartozás képződött egyéb volumenváltozással nem pénzügyi vállalattal szemben.

### 2. Az államháztartás 2014. I–III. negyedévi adataihoz kapcsolódó bizonytalanságok

A pénzügyi számlák összeállításának időpontjában még nem álltak rendelkezésre a 2014 I–III. negyedéveire vonatkozó, teljes körű és ellenőrzött negyedéves költségvetési mérlegjelentések, ezért az államháztartás egyes követeléseit és kötelezettségeit ezekre az időszakokra vonatkozóan becsléssel kerültek meghatározásra. A becslésekben érintett instrumentumok az adott kölcsönök, a kereskedelmi hitelek és előlegek, illetve az egyéb követelések és egyéb kötelezettségek. Ezek az adatok (és ezáltal a szektor nettó finanszírozási képessége) a későbbi adatközlésekben változhatnak.

\*\*\*

### A pénzügyi számlákhoz kapcsolódó tájékoztató adatok megjelenéséről

A jelen publikációval együtt közlésre kerültek a pénzügyi számlák és fizetésimérleg-statisztikák, illetve a pénzügyi számlák és a monetáris mérlegstatisztikák közötti különbséget bemutató táblák, továbbá a közösségi (állami és önkormányzati) tulajdonú vállalatok pénzügyi mérlegét tartalmazó táblázatok. Ezek az alábbi hivatkozásra kattintva érhetők el: <http://www.mnb.hu/Statisztika/statisztikai-adatok-informaciok/adatok-idosorok/xi-puszamlak/pu-szla-hatteradatok>.

\*\*\*

## Az adatrevíziók alakulása

A szektorok nettó finanszírozási képességének változása a 2014. II. negyedévről publikált teljes körű adatokhoz képest (milliárd forint)

	2005	2006	2007	2008	2009	2010	2011	2012	2013	2014. I. n.év	2014. II. n.év
Nem pénzügyi vállalatok (S.11)	0	0	0	0	0	14	10	-5	4	-10	21
Pénzügyi vállalatok (S.12)	0	0	0	0	0	-15	-52	52	0	13	-1
Államháztartás (S.13)	0	0	0	0	0	1	42	-47	-4	5	-3
Háztartások (S.14)	0	0	0	0	0	0	0	0	0	3	0
Háztartásokat segítő nonprofit intézmények (S.15)	0	0	0	0	0	0	0	0	0	0	0
Külföld (S.2)	0	0	0	0	0	0	0	0	0	-12	-16

Az adatrevíziók a pénzügyi számlák adatforrásaiban és számítási eljárásokban történt változásokat tükrözik. A 2014. II. negyedévre vonatkozó teljes körű adatközléshez képest elsősorban az államháztartásba újonnan besorolt vállalatok és nonprofit intézmények adatai miatt, adatjavítások következtében, illetve a fizetésimérleg-statisztikában végrehajtott adatrevíziók hatására változtak az adatok.

Hivatkozások:

[Összefoglaló táblázatok](#)

[Idősorok](#)

[Grafikonok](#)

[Módszertani kézikönyv](#)

**MAGYAR NEMZETI BANK**  
STATISZTIKAI IGAZGATÓSÁG

Elérhetőség:

Tel.: + 36 (1) 428-2750

Fax: + 36 (1) 429-8000

E-mail: [saito@mb.hu](mailto:saito@mb.hu)