

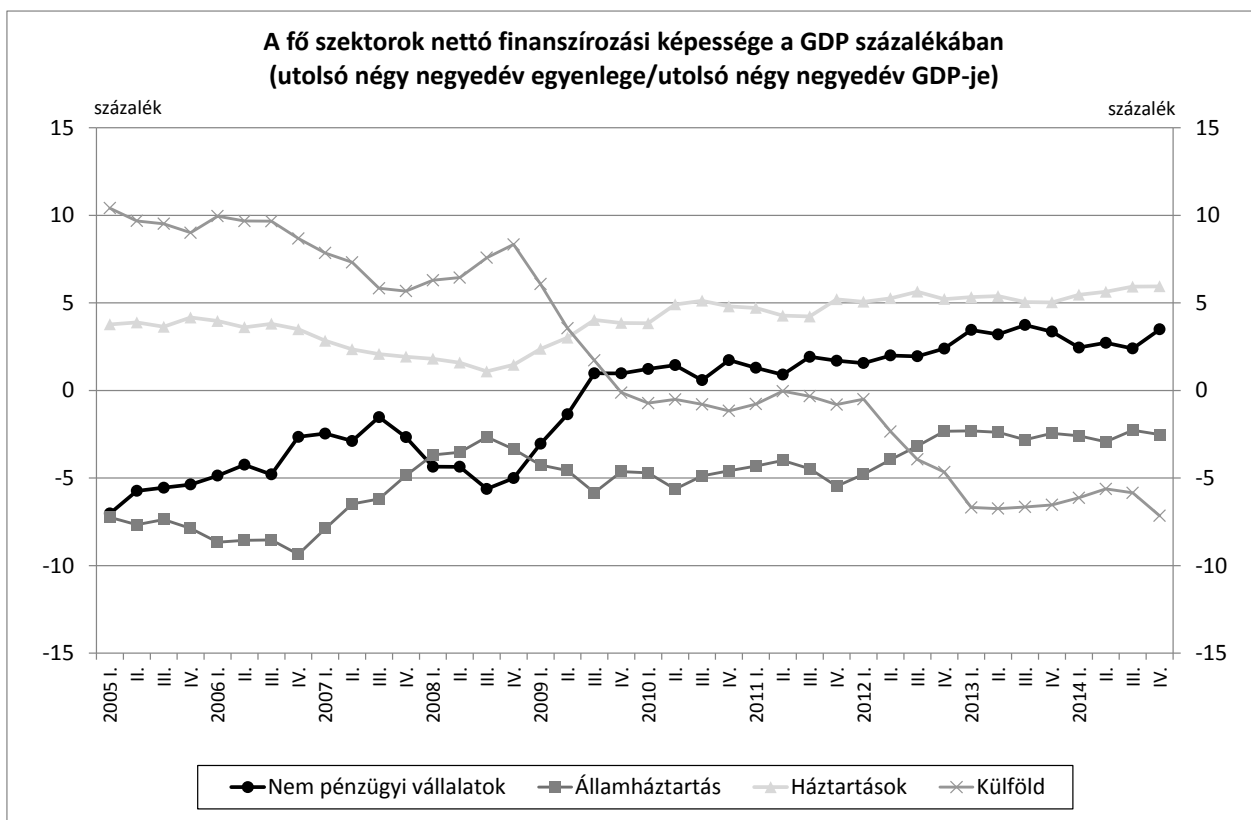


SAJTÓKÖZLEMÉNY

A nemzetgazdaság pénzügyi számláinak adatairól

2014. IV. negyedév

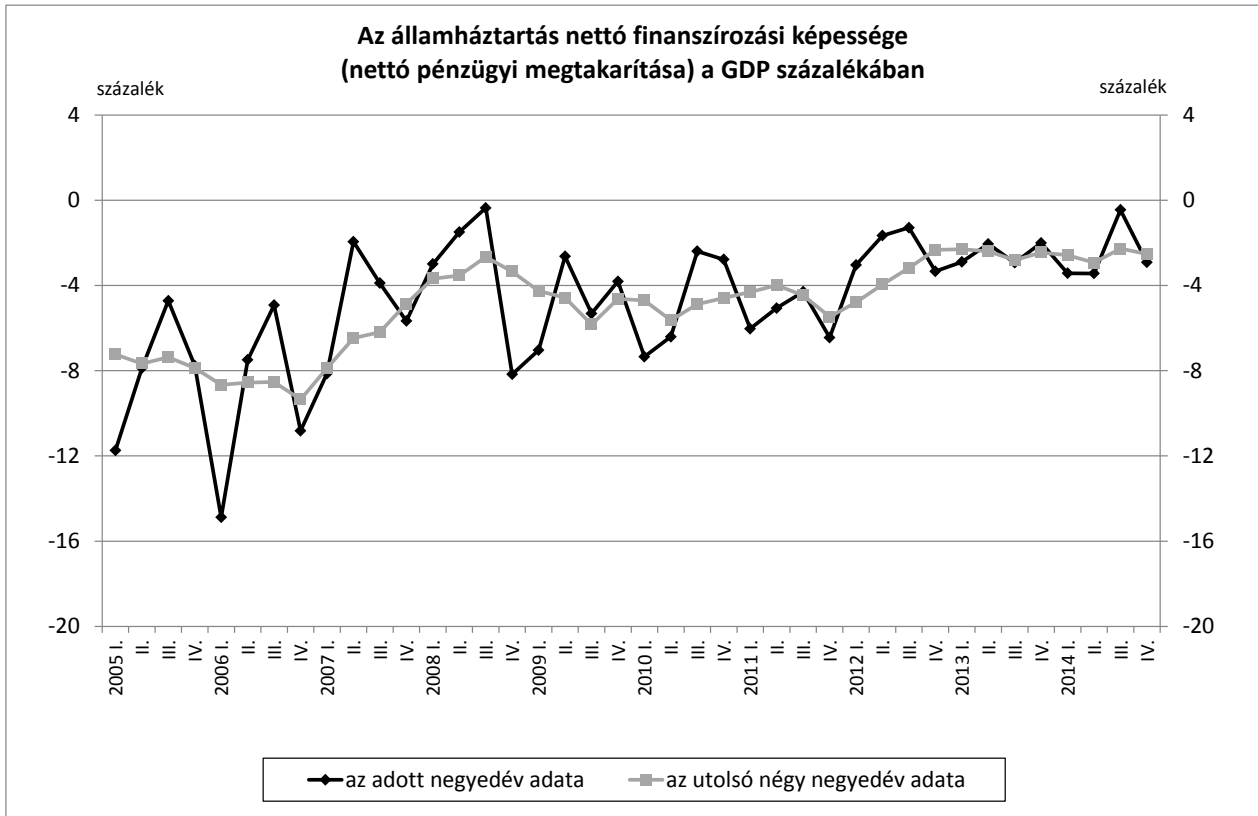
Budapest, 2015. március 31. - A pénzügyi számlák adatai szerint az államháztartás nettó finanszírozási képessége a GDP -2,5 százalékát, a háztartásoké a GDP 5,9 százalékát tette ki 2014-ben. A nem pénzügyi vállalatok nettó finanszírozási képessége a GDP 3,5 százalékát, a külföld nettó finanszírozási képessége a GDP -7,2 százalékát érte el ugyanebben az időszakban.



*Megjegyzés: az áttekinthetőség érdekében a pénzügyi vállalatok és a háztartásokat segítő non-profit intézmények finanszírozási képességei - melyek értéke általában nulla közelében mozog - nem szerepelnek az ábrán. Az egyes negyedéveknél az adott negyedévvél záruló egy év egyenlegeinek összege szerepel ugyanezen időszak GDP-jének százalékában kifejezve.

Az államháztartás nettó finanszírozási képessége 2014-ben a GDP -2,5 százaléka (-803 milliárd forint) volt. 2014 negyedik negyedévében az államháztartás finanszírozási oldalról számított egyenlege a negyedéves GDP -2,9 százalékát tette ki (-253 milliárd forintot). Az államháztartás bruttó, konszolidált, névértéken számításba vett (maastrichti) adóssága 2014 negyedik negyedévének végén a GDP 76,9 százaléka volt (24525 milliárd forint). Az

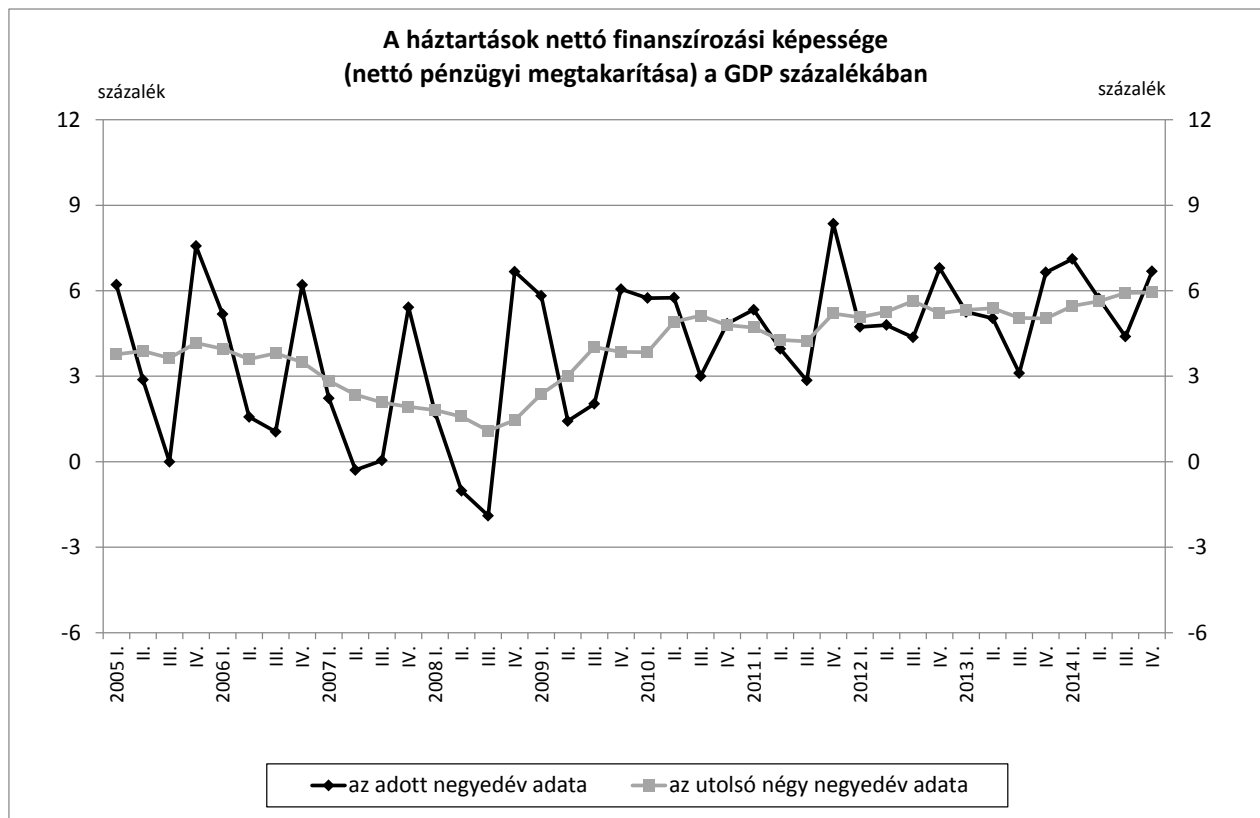
adósság csökkenéséhez a negyedik negyedévben a nettó hiteltörlesztés 721 milliárd forinttal járult hozzá, aminek hatását a forint gyengülése 142 milliárd forinttal rontotta. Az államháztartás nettó tartozása (23256 milliárd forint) a GDP 72,9 százalékát tette ki 2014 negyedik negyedévének végén.



2014 negyedik negyedévében a központi kormányzat nettó finanszírozási igénye 63 milliárd forint volt. Eszköz oldalon kiugró mértékben csökkent a jegybanknál elhelyezett betétállomány, amit a külföldi hiteltartozások törlesztése magyaráz. Jelentős csökkenés mutatkozott ezen kívül a vállalatokkal szembeni adókövetelések terén is. Kötelezettség oldalon törlesztés következtében jelentősen csökkent a hosszú lejáratú, döntően külföldiekkel szemben fennálló hitelállomány. A rövid lejáratú értékpapírok esetében – az előző negyedévhez hasonlóan – nagymértékű kincstárjegy-visszaváltás történt, miközben az államkötvény-kibocsátás jelentősen növekedett. A két ellentétes irányú folyamat eredményeként a kihelyezett állampapír-állományban tranzakcióból eredően enyhe csökkenés mutatkozott. Az állampapír-portfólió átrendezésében továbbra is elsősorban a hitelintézetek vettek részt, a külföldiek által tartott értékpapír-állomány egyértelműen növekedett. Az egyéb kötelezettségek közül jelentősen csökkentek az EU-val szembeni tartozások.

A helyi önkormányzatok nettó finanszírozási igénye 67 milliárd forint volt a negyedik negyedévben. Pénzügyi eszközeik közül csökkent a hitelintézeteknél elhelyezett önkormányzati betétállomány, és jelentősebb önkormányzati részvényértékesítés is történt. Kötelezettség oldalon egyéb tartozásaik mutattak számottevő csökkenést, elsősorban a nem pénzügyi vállalatok vonatkozásában.

A társadalombiztosítási alapok nettó finanszírozási igénye 123 milliárd forint volt. Eszközeik közül jelentősen csökkentek kincstári betétek, a háztartásokkal szembeni járulékköveteléseik viszont növekedtek. Kötelezettségeik terén a központi kormányzat által nyújtott rövid lejáratú hitelállomány és a nem pénzügyi vállalatokkal szembeni egyéb kötelezettségeik mutattak érdemi növekedést.



A háztartások nettó finanszírozási képessége a 2014. évben a GDP 5,9 százaléka (1896 milliárd forint) volt. 2014 negyedik negyedévében a háztartások nettó finanszírozási képessége (578 milliárd forint) a negyedéves GDP 6,7 százalékát tette ki.

2014 negyedik negyedévében - az év végére jellemzően – a háztartások készpénz és folyószámla állománya emelkedett. Ezen felül a tárgyidőszakban megfigyelhető a háztartások külföldi eszközökbe történő befektetéseinek növekedése, valamint a hosszú lejáratú állampapírok és a nem pénzügyi befektetési jegyek tranzakcióból eredő állománynövekedése. A pénzügyi derivatívák szokásostól eltérő mértékű emelkedése a jelzálog fedezetű devizahitelek árfolyamrögzítésének következtében, a jogszabályban meghatározott árfolyam és az MNB hivatalos árfolyama között elszámolt különbözetet tartalmazza¹. A háztartások pénzügyi eszközei közül csökkenés volt tapasztalható a rövid lejáratú értékpapírok, a pénzügyi befektetési jegyek és az egyéb követelések esetében.

¹ Az elszámolás részleteiről a közlemény Módszertani megjegyzések része nyújt tájékoztatást.

Utóbbi csökkenését túlnyomórészt a munkabér-követelések és az Európai Unióval szembeni transzferkövetelések csökkenése magyarázza. A kötelezettségeket tekintve a háztartási devizahitel-törlesztés tovább folytatódott, azonban a korábbi negyedekben tapasztalt élénkülő forinthitel-felvétel megállt. Az egyéb kötelezettségek számottevő emelkedését az adótartozások adókövetelésekkel párhuzamos növekménye, illetve a társadalombiztosítási juttatások előrehozott kifizetései magyarázzák.

A nem pénzügyi vállalatok nettó finanszírozási képessége a pénzügyi számlák adatai szerint 2014-ben a GDP 3,5 százalékát (1112 milliárd forint), az utolsó negyedévben a negyedéves GDP 5,9 százalékát érte el (514 milliárd forint).

A negyedik negyedévben a nem pénzügyi vállalatok eszköz oldalon a folyószámla betétek és a külföldi vállalatokban szerzett részesedések állományát növelték, ezen túlmenően jelentős növekedés volt tapasztalható az egyéb követelések esetében. Ugyanakkor tranzakcióból eredően a hitelkövetelések számottevő mértékben csökkentek. A kötelezettségek közül a részesedések állománynövekedése volt meghatározó, amit a hosszú lejáratú hitelek visszafizetése és az egyéb tartozások csökkenése ellensúlyozott.

A külföld nettó finanszírozási képessége (a nemzetgazdaság finanszírozási igénye) a 2014. évben a GDP -7,2 százalékát tette ki (-2282 milliárd forint) a pénzügyi számlák adatai szerint. A negyedik negyedévben a külföld finanszírozási oldalról kimutatott egyenlege a negyedéves GDP -10,1 százaléka (-878 milliárd forint) volt.

Az eszközöket tekintve a külföldiek folyószámla betétekbe, hosszú lejáratú értékpapírokba és hazai tulajdonú vállalatok részvényeibe fektettek be, valamint jelentős mértékben nyújtottak hazai szereplőknek rövid lejáratú hiteleket. Ugyanakkor nagyarányban csökkent a hosszú lejáratú hitelek és az egyéb követelések állománya, döntően a központi kormányzat hitel-visszafizetése és az európai uniós támogatások felhasználása következtében. A külföldiek a kötelezettségeik közül a folyószámla betétek, a rövid lejáratú értékpapírok, valamint a tulajdonosi és egyéb tartozások állományát növelték. Csökkenés mutatkozott az egyéb betétek és a hosszú lejáratú értékpapírok esetében, ezen felül jelentős mértékű hiteltörlesztés is történt.

Táblázatok

A szektorok főbb adatai

	2011	2012	2012	2012	2012	2013	2013	2013	2013	2014	2014	2014	2014
	IV. n.év	I. n.év	II. n.év	III. n.év	IV. n.év	I. n.év	II. n.év	III. n.év	IV. n.év	I. n.év	II. n.év	III. n.év	IV. n.év
A nettó finanszírozási képesség negyedéves adatai, milliárd forint													
Nem pénzügyi vállalatok (S.11)	126	-141	316	256	252	168	257	424	153	-92	353	338	514
Pénzügyi vállalatok (S.12)	-81	-139	4	43	-103	105	99	77	-121	120	-225	-50	-55
Államháztartás (S.13)	-501	-195	-117	-95	-259	-191	-152	-226	-163	-242	-271	-37	-253
Háztartások (S.14)	649	303	338	320	527	347	374	239	540	502	452	364	578
Háztart. segítő nonprofit intézm. (S.15)	37	15	-7	-7	21	3	1	-4	20	50	143	0	93
Külföld (S.2)	-231	157	-534	-516	-438	-432	-579	-510	-429	-338	-452	-614	-878
A nettó finanszírozási képesség négy negyedéves adatai (az adott negyedéssel záruló egy év adata), milliárd forint													
Nem pénzügyi vállalatok (S.11)	476	441	568	557	683	992	933	1 101	1 002	742	837	751	1 112
Pénzügyi vállalatok (S.12)	-207	-414	-315	-173	-195	49	144	178	160	175	-150	-276	-209
Államháztartás (S.13)	-1 532	-1 352	-1 121	-908	-665	-662	-697	-828	-732	-783	-901	-713	-803
Háztartások (S.14)	1 458	1 430	1 495	1 611	1 488	1 532	1 568	1 487	1 500	1 655	1 733	1 858	1 896
Háztart. segítő nonprofit intézm. (S.15)	31	36	39	37	21	9	17	21	20	67	210	214	286
Külföld (S.2)	-226	-141	-666	-1 124	-1 331	-1 920	-1 965	-1 959	-1 951	-1 857	-1 729	-1 833	-2 282
Az államháztartás bruttó, konszolidált, névértéken számított adóssága a negyedév végén, milliárd forint													
Államháztartás (S.13)	22 721	22 432	22 204	22 237	22 414	23 371	23 272	23 116	23 085	24 935	25 437	25 103	24 525
Az államháztartás bruttó, konszolidált, névértéken számított adósságának negyedéves változása, milliárd forint													
adósság változása	-265	-289	-228	33	177	957	-99	-156	-31	1 850	502	-333	-578
ebből: tranzakció	-1 043	321	21	148	-118	479	219	-261	10	1 472	445	-336	-721
átértékelődés	778	-610	-249	-115	289	478	-318	105	-41	318	57	6	142
egyéb volumenváltozás	0	0	0	0	6	0	0	0	0	60	0	-4	0
	2011	2012	2012	2012	2012	2013	2013	2013	2013	2014	2014	2014	2014
	IV. n.év	I. n.év	II. n.év	III. n.év	IV. n.év	I. n.év	II. n.év	III. n.év	IV. n.év	I. n.év	II. n.év	III. n.év	IV. n.év
A negyedéves nettó finanszírozási képesség a negyedéves GDP százalékában													
Nem pénzügyi vállalatok (S.11)	1,6	-2,2	4,5	3,5	3,3	2,5	3,5	5,5	1,9	-1,3	4,5	4,1	5,9
Pénzügyi vállalatok (S.12)	-1,0	-2,2	0,1	0,6	-1,3	1,6	1,3	1,0	-1,5	1,7	-2,9	-0,6	-0,6
Államháztartás (S.13)	-6,4	-3,0	-1,7	-1,3	-3,3	-2,9	-2,1	-2,9	-2,0	-3,4	-3,4	-0,5	-2,9
Háztartások (S.14)	8,4	4,7	4,8	4,4	6,8	5,3	5,0	3,1	6,6	7,1	5,7	4,4	6,7
Háztart. segítő nonprofit intézm. (S.15)	0,5	0,2	-0,1	-0,1	0,3	0,0	0,0	0,0	0,2	0,7	1,8	0,0	1,1
Külföld (S.2)	-3,0	2,5	-7,6	-7,0	-5,6	-6,5	-7,8	-6,6	-5,3	-4,8	-5,7	-7,4	-10,1
A négy negyedéves nettó finanszírozási képesség a négy negyedéves GDP százalékában													
Nem pénzügyi vállalatok (S.11)	1,7	1,6	2,0	1,9	2,4	3,5	3,2	3,7	3,4	2,4	2,7	2,4	3,5
Pénzügyi vállalatok (S.12)	-0,7	-1,5	-1,1	-0,6	-0,7	0,2	0,5	0,6	0,5	0,6	-0,5	-0,9	-0,7
Államháztartás (S.13)	-5,5	-4,8	-3,9	-3,2	-2,3	-2,3	-2,4	-2,8	-2,5	-2,6	-2,9	-2,3	-2,5
Háztartások (S.14)	5,2	5,1	5,3	5,6	5,2	5,3	5,4	5,0	5,0	5,5	5,6	5,9	5,9
Háztart. segítő nonprofit intézm. (S.15)	0,1	0,1	0,1	0,1	0,1	0,0	0,1	0,1	0,1	0,2	0,7	0,7	0,9
Külföld (S.2)	-0,8	-0,5	-2,3	-3,9	-4,7	-6,7	-6,7	-6,6	-6,5	-6,1	-5,6	-5,8	-7,2
Az államháztartás bruttó, konszolidált, névértéken számított adóssága a GDP százalékában a negyedév végén													
Államháztartás (S.13)	81,0	79,5	78,2	77,8	78,5	81,3	79,9	78,4	77,3	82,3	82,7	80,0	76,9

Módszertani megjegyzések

1. Hitelintézeti végelszámolások és az Országos Betétbiztosítási Alap (OBA) kártérítése

2014 negyedik negyedévében 4 hitelintézet végelszámolása miatt az ügyfelek hitelintézettel szembeni követelései és kötelezettségei - a korábbi negyedévek eseteihez hasonlóan - egyéb volumenváltozással szűntek meg a statisztikákban. Az érintett háztartási és vállalati szektorok esetében a betétek megszűnése 29, illetve 11 milliárd forint egyéb volumenváltozást okozott. Az OBA-tól a betétekre kapott kártalanítási összeg a nemzeti számlák módszertana szerint tőke-transzferként került elszámolásra, ami növelte a szektorok nettó finanszírozási képességét. A megszűnő hitelintézetek hitelköveteléseinek fele leírásra került a pénzügyi számlákban, a fennmaradó rész a nem pénzügyi vállalatok szektorában jelenik meg a jövőbeni értékesítésig vagy megszűnésig. Ezáltal a háztartások esetében 3, a nem pénzügyi vállalatok esetében 16 milliárd forint hiteltartozás képződött egyéb volumenváltozással nem pénzügyi vállalatokkal szemben.

2. A deviza-jelzáloghitelek árfolyamrögzítésének hatása a statisztikai elszámolásokra

A lakossági jelzálog fedezetű devizahitelek a tényleges forintra váltásukig a devizahitelek között az MNB hivatalos árfolyamán átszámított forintértéken szerepelnek a jegybanki statisztikákban. Az érintett hitelállomány jogszabályban rögzített árfolyamon számolt értéke az év végi piaci értékes állományhoz képest 66 milliárd forinttal alacsonyabb. Az árfolyamrögzítés hatása a tényleges forintra váltásig hitelintézetekkel szembeni pénzügyi derivatívaként jelenik meg a háztartások pénzügyi követelései között. Ennek megfelelően 2014 negyedik negyedévében a háztartások érintett devizahitel-tartozásai a megképzett derivatívakövetelés összegével közel azonos mértékben értékeltődtek át.

3. Az államháztartás 2014. évi adataihoz kapcsolódó bizonytalanságok

A pénzügyi számlák adatainak összeállításához még nem álltak rendelkezésre teljes körűen a központi költségvetési szervek és helyi önkormányzatok mérlegjelentései, ezért az államháztartás egyes követelései és kötelezettségei meghatározásában ezek az adatok egyelőre nem kerültek közvetlenül felhasználásra, hanem szakértői becslések alapjául szolgáltak. A becslésekben érintett instrumentumok az adott kölcsönök, a kereskedelmi hitelek és előlegek, illetve az egyéb követelések és egyéb kötelezettségek. Ezek az adatok (és ezáltal a szektor nettó finanszírozási képessége) a későbbi adatközlésekben változhatnak.

4. A háztartások 2014. negyedik negyedévi adataihoz kapcsolódó bizonytalanságok

A háztartások külföldi pénzügyi eszközeinek megfigyelése nem teljes körű, ezért a háztartási szektor külföldi pénzügyi megtakarításaira vonatkozó adatok bizonytalanságokat tartalmaznak a pénzügyi számlákban. A jövőbeni publikációk során a becsült értékek változhatnak, illetve a későbbiekben beérkező tényadatok válthatják fel azokat.

A pénzügyi számlákhoz kapcsolódó tájékoztató adatok megjelenéséről

A jelen publikációval együtt közlésre kerültek a pénzügyi számlák és fizetésimérleg-statisztikák, illetve a pénzügyi számlák és a monetáris mérlegstatisztikák közötti különbséget bemutató táblák, továbbá a közösségi (állami és önkormányzati) tulajdonú vállalatok pénzügyi mérlegét tartalmazó táblázatok. Ezek az alábbi hivatkozásra kattintva érhetők el: <http://www.mnb.hu/Statiztika/statiztikai-adatok-informaciok/adatok-idosorok/xi-puszamlak/pu-szla-hatteradatok>.

Az adatrevíziók alakulása

A szektorok nettó finanszírozási képességének változása a 2014. III. negyedévről publikált teljes körű adatokhoz képest (milliárd forint)

	2005	2006	2007	2008	2009	2010	2011	2012	2013	2014. I. n.év	2014. II. n.év	2014. III. n.év
Nem pénzügyi vállalatok (S.11)	72	19	-51	7	-10	44	0	-43	-90	-7	-88	-17
Pénzügyi vállalatok (S.12)	-2	-8	-1	-1	0	-1	1	17	-38	44	30	-17
Államháztartás (S.13)	0	0	0	0	0	0	0	0	9	-30	27	33
Háztartások (S.14)	-71	-11	51	-6	10	-43	-1	-12	-69	-4	-4	-5
Háztartásokat segítő nonprofit intézmények (S.15)	0	0	0	0	0	0	0	0	0	0	1	-1
Külföld (S.2)	0	0	0	0	0	0	0	38	188	-3	34	7

Az adatrevíziók a pénzügyi számlák adatforrásaiban és számítási eljárásokban történt változásokat tükrözik. A 2014. III. negyedévre vonatkozó teljes körű adatközléshez képest elsősorban az éves vállalati mérlegekből származó részvény- és részesedésszámok átfogó felülvizsgálatának, illetve a fizetésimérleg-statisztikában végrehajtott adatrevíziók hatására változtak az adatok.

Hivatkozások:

[Összefoglaló táblázatok](#)

[Idősorok](#)

[Grafikonok](#)

[Módszertani kézikönyv](#)

MAGYAR NEMZETI BANK
STATISZTIKAI IGAZGATÓSÁG

Elérhetőség:

Tel.: + 36 (1) 428-2750

Fax: + 36 (1) 429-8000

E-mail: sajto@mnb.hu