

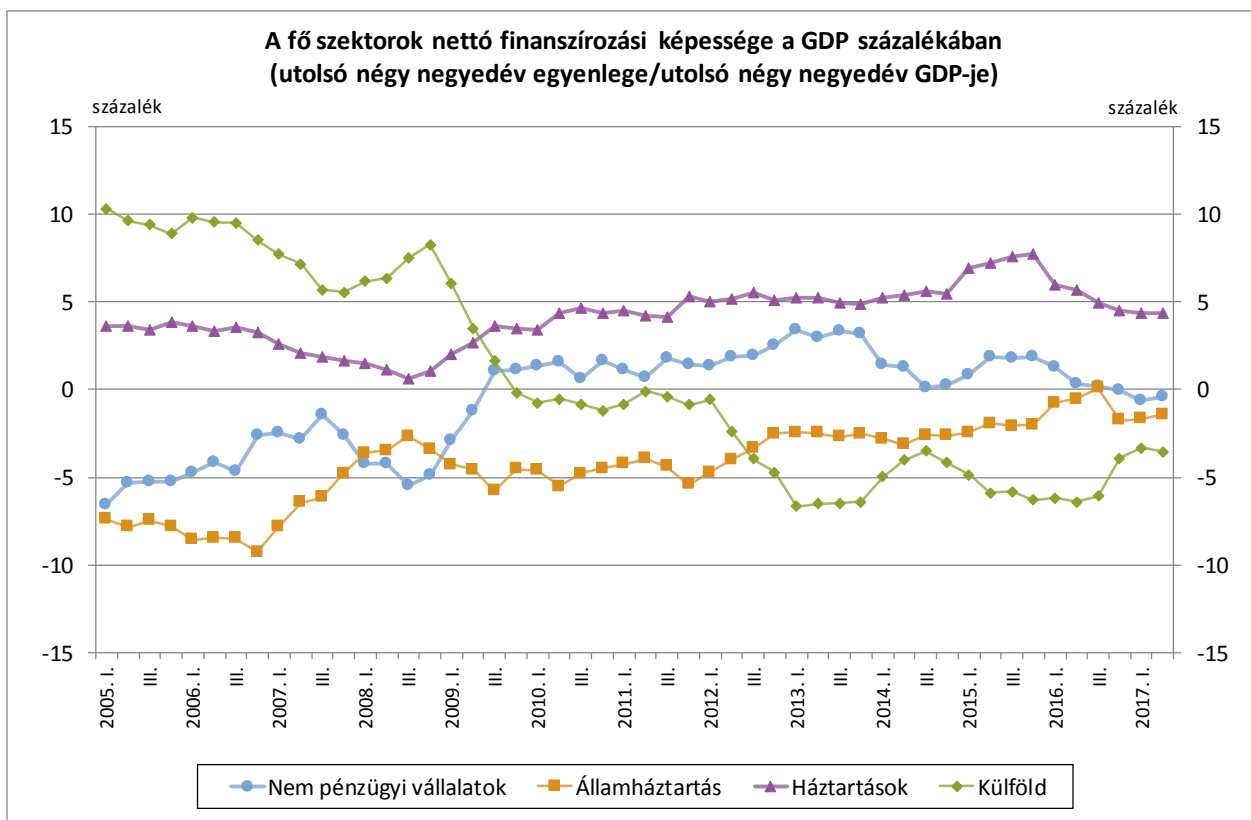


SAJTÓKÖZLEMÉNY

A nemzetgazdaság pénzügyi számláinak adatairól

2017. II. negyedév

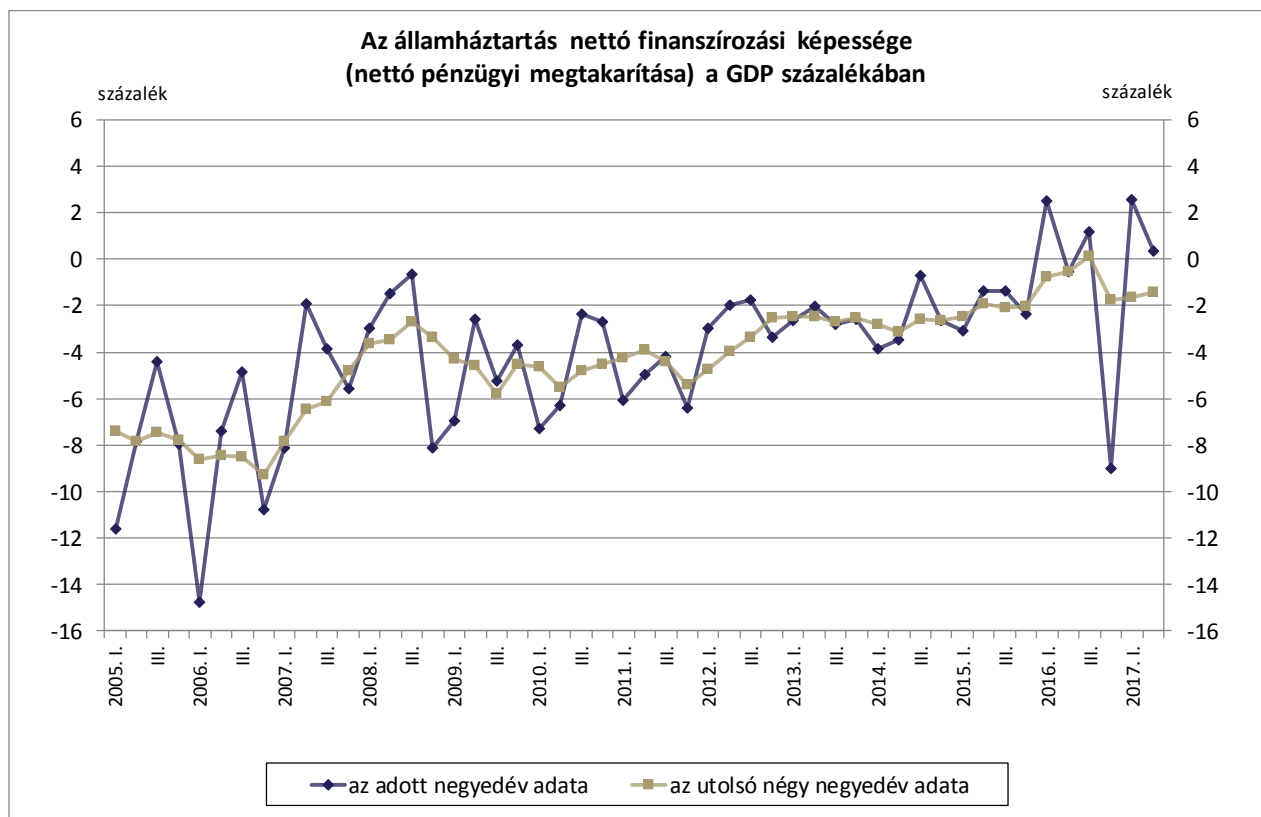
Budapest, 2017. október 2. - A pénzügyi számlák adatai szerint az államháztartás nettó finanszírozási képessége a 2017 második negyedévével záruló elmúlt egy évben a GDP¹ -1,4 százalékát tette ki. A háztartások nettó finanszírozási képessége a GDP 4,4 százaléka volt ugyanebben az időszakban. A nem pénzügyi vállalatok nettó finanszírozási képessége a GDP -0,4 százalékát, a külföld nettó finanszírozási képessége a GDP -3,5 százalékát tette ki 2017 második negyedévével záruló egy évben.



*Megjegyzés: az áttekinthetőség érdekében a pénzügyi vállalatok és a háztartásokat segítő non-profit intézmények finanszírozási képessége - melyek értéke általában nulla közelében mozog - nem szerepel az ábrán. Az egyes negyedéveknél az adott negyedévével záruló egy év egyenlegeinek összege szerepel ugyanezen időszak GDP-jének százalékában kifejezve.

¹ A Központi Statisztikai Hivatal 2017. szeptember 29-én publikálta az éves GDP 2016-ra vonatkozó, illetve visszamenőlegesen módosított adatait. Ennek a revízióknak a GDP-arányos év végi bruttó államadósságokra gyakorolt hatását külön sorban tüntetjük fel a szektorok főbb adatait tartalmazó táblázat utolsó sorában. Mivel a KSH a negyedéves GDP adatok revízióját később hajtja végre, az éves GDP változásának hatásait a jelenlegi publikációban közzétett GDP-arányos, negyedéves mutatók nem tükrözik.

Az államháztartás nettó finanszírozási képessége a 2017 második negyedévével záruló elmúlt egy évben a GDP -1,4 százaléka (-512 milliárd forint) volt. 2017 második negyedévében az államháztartás finanszírozási oldalról számított nettó finanszírozási képessége a negyedéves GDP 0,4 százalékát tette ki (34 milliárd forintot). Az államháztartás bruttó, konszolidált, névértéken számításba vett (maastrichti) adóssága 2017 második negyedévének végén a GDP 74,4 százaléka volt (26915 milliárd forint). A folyó áron számított adósság növekedéséhez a tranzakció 283 milliárd forinttal járult hozzá, amit a devizaadósság leértékelődése 49 milliárd forinttal mérsékelte. Az államháztartás nettó tartozása (22961 milliárd forint) a GDP 63,4 százalékát tette ki 2017 második negyedévének végén.

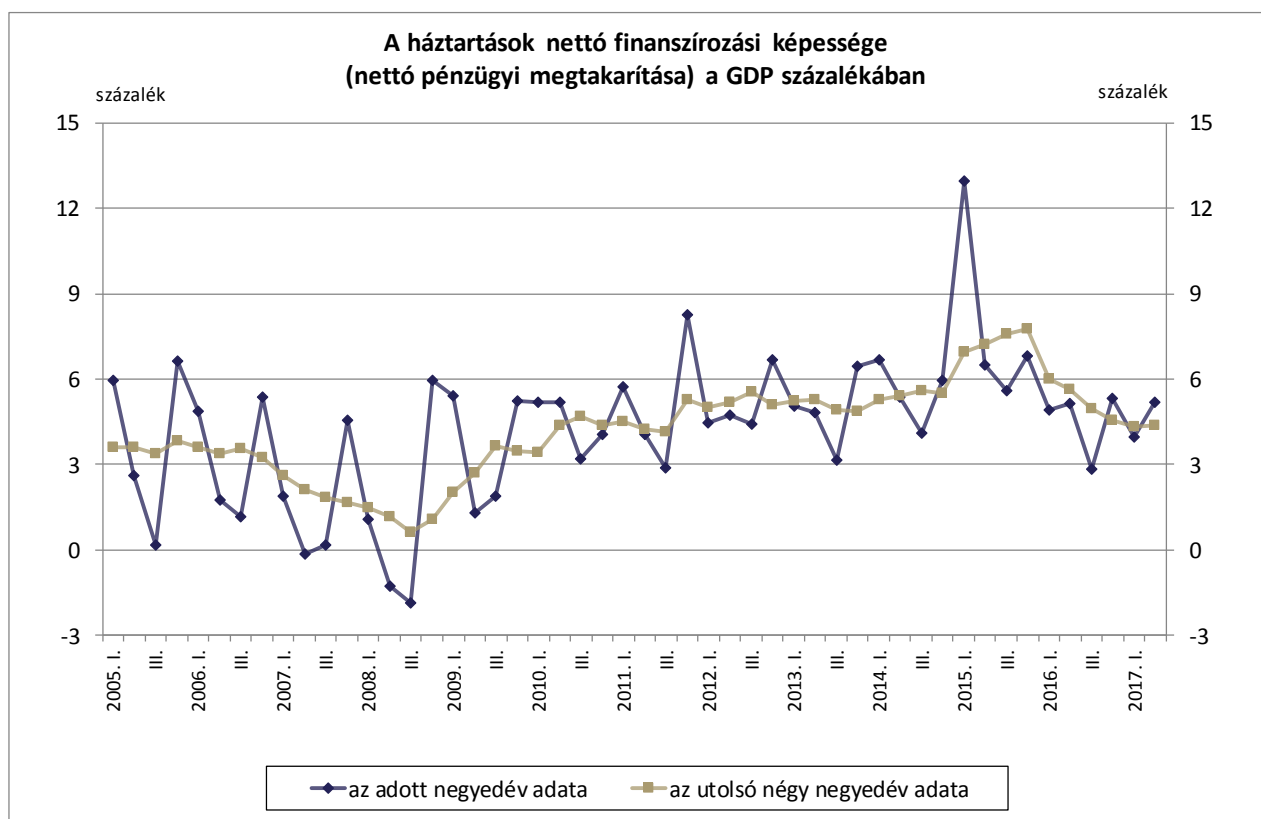


2017 második negyedévében a központi kormányzat nettó finanszírozási képessége 63 milliárd forint volt. Eszköz oldalon ugrásszerűen növekedtek az egyéb pénzügyi eszközök, azon belül is elsősorban az Európai Unióval szembeni követelések valamint a nem pénzügyi vállalatoknak nyújtott kereskedelmi hitelek és előlegek. Ugyancsak emelkedett, bár jóval kisebb mértékben, a központi kormányzat által nyújtott hitelállomány. Ezt a tranzakcióból fakadó eszközönövekedést részben ellensúlyozta a jegybanknál és a hitelintézeteknél elhelyezett betétállomány jelentős csökkenése. A kötelezettségek terén – az előző negyedévhez hasonlóan – tranzakcióból fakadóan erőteljesen növekedett a hosszú lejáratú értékpapírállomány, a fő hitelezők ebben a negyedévben elsősorban a háztartások és az önkormányzatok voltak. Tranzakcióból fakadóan tovább apadt viszont a külföldiek által tartott államkötvények állománya. A rövid lejáratú értékpapírok esetében egyedül a hitelintézetek részéről mutatkozott erőteljesebb

kereslet, a többi szektor esetében inkább a nettó értékesítés volt jellemző. Kisebbségi csökkenés mutatkozott a hitelek és a pénzügyi derivatívák terén, míg az egyéb kötelezettségek mérsékelt növekedésében elsősorban a szállítói tartozások játszottak szerepet.

A helyi önkormányzatok nettó finanszírozási képessége 26 milliárd forint volt 2017 második negyedében. A szektor pénzügyi eszközei közül jelentős mértékben növekedtek az önkormányzatok államkötvény-befektetései, míg a kincstárjegyek esetében nettó értékesítés mutatkozott. Kismértékben növekedtek egyéb pénzügyi eszközeik is, ez elsősorban a nem pénzügyi vállalatokkal szembeni adóköveteléseket érintette. Kötelezettségeik terén bővült a hitelintézetektől felvett hitelek állománya, és növekedtek a központi kormányzattal szembeni egyéb tartozásaik is. Ez utóbbit ellensúlyozta a vállalatokkal szembeni adótartozásaik csökkenése, így az önkormányzatok egyéb kötelezettségei lényegében nem változtak.

A társadalombiztosítási alapok nettó finanszírozási igénye 56 milliárd forint volt. Eszközeik közül növekedtek a háztartásokkal szembeni járulékköveteléseik, kötelezettségeik terén csak a központi kormányzat által nyújtott rövid lejáratú hitelek állományában mutatkozott erőteljesebb növekedés.



A háztartások nettó finanszírozási képessége a 2017 második negyedével záruló elmúlt egy évben a GDP 4,4 százaléka (1578 milliárd forint), 2017 második negyedében a negyedéves GDP 5,2 százaléka (483 milliárd forint) volt. A háztartások pénzügyi eszközein belül ebben a negyedévben jelentős mértékben emelkedett a készpénz és folyószámla betétek állománya, a lekötött betétek esetében folytatódott a nettó betétkivonás. Továbbra is számottevő kereslet mutatkozott az állampapírok iránt, ezen belül is a hosszú lejáratú papírokba történő befektetések bővültek, a rövid lejáratú állampapírok esetében a második negyedévben nettó eladás történt. A háztartások tranzakcióból adódóan a befektetési jegy portfóliójukat is növelték. Bár a pénzügyi alapok állománya továbbra is csökkent, a nem pénzügyi alapokba történt befektetések ellensúlyozták ezt. Ebben a negyedévben tovább bővült a biztosítástechnikai tartalékok állománya, mely növekedés elsősorban a nyugdíjpénztári tartalékokat érintette.

A második negyedévben tranzakcióból adódóan bővült a háztartások hitelállománya, nettó hitelfelvétel történt mind az ingatlanhitelek, mind a fogyasztási és egyéb hitelek esetében.

A nem pénzügyi vállalatok nettó finanszírozási képessége a 2017 második negyedével záruló egy évben a GDP -0,4 százaléka (-146 milliárd forint), a második negyedévben a negyedéves GDP 2,7 százaléka (248 milliárd forint) volt. A második negyedévben a nem pénzügyi vállalatok pénzügyi eszközei között jelentős mértékben emelkedtek a belföldi hitelintézeteknél tartott betétek, a hitelek, a részvények és részesedések, valamint az egyéb követelések. A kötelezettség oldalon a hitelek felvétele, a részvények és részesedések és az egyéb tartozások növekedése volt kiemelkedő, ugyanakkor számottevően csökkent a kötvényekben fennálló tartozás.

A külföld nettó finanszírozási képessége a 2017 második negyedével záruló egy évben a GDP -3,5 százaléka (-1283 milliárd forint), a második negyedévben a negyedéves GDP -8,5 százaléka (-791 milliárd forint) volt. Ebben a negyedévben tranzakcióból adódóan a követelések lényegében nem változtak, a kötelezettségek állománya azonban jelentősen emelkedett, mivel továbbra is a nemzetgazdaság finanszírozta a külföldet. A külföldiek pénzügyi eszközei közül legnagyobb mértékben betétek és a hitelek növekedtek, ezt azonban ellensúlyozta a hitelviszonyt megtestesítő értékpapírok és a pénzügyi derivatívák tranzakcióból eredő csökkenése.

A külföldiek tartozása tranzakcióból adódóan jelentős mértékben emelkedett a betétek, a hitelek, a részvények és részesedések, valamint az egyéb tartozások esetében, ugyanakkor számottevően csökkentek a hitelviszonyt megtestesítő értékpapír és a pénzügyi derivatíva tartozások.

Táblázatok

A szektorok főbb adatai

	2014	2014	2014	2015	2015	2015	2015	2016	2016	2016	2016	2017	2017
	II. n.év	III. n.év	IV. n.év	I. n.év	II. n.év	III. n.év	IV. n.év	I. n.év	II. n.év	III. n.év	IV. n.év	I. n.év	II. n.év
A nettó finanszírozási képesség negyedéves adatai, milliárd forint													
Nem pénzügyi vállalatok (S.11)	144	40	275	-175	481	14	327	-384	169	-56	254	-592	248
Pénzügyi vállalatok (S.12)	-186	56	17	-303	-298	3	90	38	111	4	3	112	4
Államháztartás (S.13)	-277	-59	-234	-230	-113	-118	-221	195	-45	108	-865	211	34
Háztartások (S.14)	427	344	526	974	542	488	641	377	449	254	512	329	483
Háztart. segítő nonprofit intézm. (S.15)	143	2	106	-2	-7	5	40	18	13	-14	225	7	22
Külföld (S.2)	-251	-383	-691	-263	-606	-392	-876	-245	-697	-297	-130	-66	-791
A nettó finanszírozási képesség négy negyedéves adatai (az adott negyedéssel záruló év adatai), milliárd forint													
Nem pénzügyi vállalatok (S.11)	396	27	88	284	622	595	647	438	126	56	-16	-224	-146
Pénzügyi vállalatok (S.12)	-51	-82	34	-416	-528	-580	-507	-166	243	243	157	230	123
Államháztartás (S.13)	-981	-824	-848	-800	-636	-695	-682	-257	-189	37	-608	-591	-512
Háztartások (S.14)	1 682	1 782	1 780	2 271	2 386	2 531	2 645	2 049	1 956	1 721	1 593	1 544	1 578
Háztart. segítő nonprofit intézm. (S.15)	210	215	300	249	99	101	35	56	76	58	243	231	240
Külföld (S.2)	-1 257	-1 119	-1 354	-1 588	-1 943	-1 952	-2 138	-2 119	-2 210	-2 115	-1 368	-1 190	-1 283
Az államháztartás bruttó, konszolidált, névértéken számított adóssága a negyedév végén, milliárd forint													
Államháztartás (S.13)	25 330	25 042	24 495	25 071	25 970	26 082	25 654	26 400	26 179	26 140	26 164	26 682	26 915
Az államháztartás bruttó, konszolidált, névértéken számított adósságának negyedéves változása, milliárd forint													
adósság változása	504	-288	-548	576	900	111	-428	746	-221	-40	25	517	234
ebből: tranzakció	432	-291	-678	1 001	394	173	-514	746	-278	137	-27	574	283
átértékelődés	72	7	131	-434	505	-62	87	0	57	-177	52	-57	-49
egyéb volumenváltozás	0	-3	0	9	0	0	0	0	0	0	0	0	0
	2014	2014	2014	2015	2015	2015	2015	2016	2016	2016	2016	2017	2017
	II. n.év	III. n.év	IV. n.év	I. n.év	II. n.év	III. n.év	IV. n.év	I. n.év	II. n.év	III. n.év	IV. n.év	I. n.év	II. n.év
A negyedéves nettó finanszírozási képesség a negyedéves GDP százalékában													
Nem pénzügyi vállalatok (S.11)	1,8	0,5	3,1	-2,3	5,8	0,2	3,5	-5,0	1,9	-0,6	2,6	-7,1	2,7
Pénzügyi vállalatok (S.12)	-2,3	0,7	0,2	-4,0	-3,6	0,0	1,0	0,5	1,3	0,0	0,0	1,3	0,0
Államháztartás (S.13)	-3,5	-0,7	-2,6	-3,1	-1,4	-1,3	-2,4	2,5	-0,5	1,2	-9,0	2,5	0,4
Háztartások (S.14)	5,4	4,1	6,0	12,9	6,5	5,6	6,8	4,9	5,2	2,8	5,3	4,0	5,2
Háztart. segítő nonprofit intézm. (S.15)	1,8	0,0	1,2	0,0	-0,1	0,1	0,4	0,2	0,1	-0,2	2,3	0,1	0,2
Külföld (S.2)	-3,1	-4,6	-7,8	-3,5	-7,3	-4,5	-9,3	-3,2	-8,0	-3,3	-1,3	-0,8	-8,5
A négy negyedéves nettó finanszírozási képesség a négy negyedéves GDP százalékában													
Nem pénzügyi vállalatok (S.11)	1,3	0,1	0,3	0,9	1,9	1,8	1,9	1,3	0,4	0,2	0,0	-0,6	-0,4
Pénzügyi vállalatok (S.12)	-0,2	-0,3	0,1	-1,3	-1,6	-1,7	-1,5	-0,5	0,7	0,7	0,4	0,6	0,3
Államháztartás (S.13)	-3,1	-2,6	-2,6	-2,4	-1,9	-2,1	-2,0	-0,8	-0,5	0,1	-1,7	-1,7	-1,4
Háztartások (S.14)	5,4	5,6	5,5	6,9	7,2	7,6	7,8	6,0	5,7	4,9	4,6	4,3	4,4
Háztart. segítő nonprofit intézm. (S.15)	0,7	0,7	0,9	0,8	0,3	0,3	0,1	0,2	0,2	0,2	0,7	0,6	0,7
Külföld (S.2)	-4,0	-3,5	-4,2	-4,9	-5,9	-5,8	-6,3	-6,2	-6,4	-6,1	-3,9	-3,3	-3,5
Az államháztartás bruttó, konszolidált, névértéken számított adóssága a GDP százalékában a negyedév végén													
Államháztartás (S.13)	81,3	78,8	75,6	76,7	78,5	78,0	75,5	77,3	75,8	75,1	74,7	74,9	74,4
Az államháztartás bruttó, konszolidált, névértéken számított adóssága a GDP százalékában a negyedév végén (éves GDP-adattal)*													
Államháztartás (S.13)			75,2				74,7				73,9		

*A KSH által 2017. szeptember 29-én publikált éves GDP-vel számított mutató. Valamennyi egyéb mutató a jelenleg rendelkezésre álló negyedéves GDP-vel készült. Bővebben lásd az 1-es számú lábjegyzetben.

Módszertani megjegyzések

1. Pénzügyi befektetések biztonságát növelő alapok átsorolása a központi kormányzatba

Az Eurostat döntésének megfelelően, egyeztetve a Központi Statisztikai Hivatallal a pénzügyi befektetések biztonságát növelő alapok és a tulajdonukban levő vállalatok átsorolásra kerültek a pénzügyi vállalatok és a nem pénzügyi vállalatok szektorából az államháztartás szektorba, visszamenőleges hatállyal. A következő intézményi egységek szektora változott: Országos Betétbiztosítási Alap, Befektető-védelmi Alap, Szövetkezeti Hitelintézetek Tőkefedezeti Közös Alapja, Kárrendezési Alap, Szanálási Alap, Magyar Szanálási Vagyonkezelő Zrt., Szanálási Követeléskezelő Zrt., RESIDEAL Ingatlanforgalmazási, Befektetési és Gazdasági Tanácsadó Zrt. Az átsorolás növelte az államháztartás bruttó adósságát, az államháztartás nettó finanszírozási képessége az alapok által nyújtott transzferek időszakában csökkent, más időszakokban kismértékben nőtt a korábban publikált adatokhoz képest.

2. Frekvenciahasználati jogosultságok értékesítéséből származó állami bevételek elszámolásának változása

Az Eurostat közelmúltban megjelent iránymutatását követve, egyeztetve a Központi Statisztikai Hivatallal a frekvenciahasználati jogosultságok értékesítéséből származó, a mobiltelefon-társaságok által az államnak fizetett díjak nem egy időpontban, hanem a jogosultság fennállásának időszakában kerültek elszámolásra visszamenőleg is. A változás nem érintette az államháztartás bruttó adósságát, azonban a nettó finanszírozási képességét a díjak fizetésének időszakaiban csökkentette, egyéb időszakokban növelte a korábban publikált adatokhoz képest.

3. A háztartások külföldön levő ingatlanbefektetéseinek becslése

A 2014-ben lebonyolított háztartási vagyonfelmérés eredményeire épülő becslés alapján a rezidens háztartások külföldi ingatlanbefektetéseinek adatai visszamenőlegesen is változtak a fizetésimérleg-statisztikában és a pénzügyi számlákban. A változás növelte a háztartások külföldi részesedéseinek állományát, tranzakcióit és átértékelődését.

4. A háztartások 2017 második negyedévi adataihoz kapcsolódó bizonytalanságok

A háztartások külföldi pénzügyi eszközeinek megfigyelése nem teljes körű, ezért a háztartási szektor külföldi pénzügyi megtakarításaira vonatkozó adatok bizonytalanságokat tartalmaznak a pénzügyi számlákban. A jövőbeni publikációk során a becsült értékek változhatnak, illetve a későbbiekben beérkező tényadatok válthatják fel azokat.

A pénzügyi számlákhoz kapcsolódó tájékoztató adatok megjelenéséről

A jelen publikációval együtt közlésre kerültek az állami és önkormányzati tulajdonú nem pénzügyi nagyvállalatok főbb pénzügyi adatai, a pénzügyi számlák és fizetésimérleg-statisztikák, illetve a pénzügyi számlák és a monetáris

mérlegstatisztikák közötti különbséget bemutató táblák, továbbá a közösségi (állami és önkormányzati) tulajdonú vállalatok pénzügyi mérlegét tartalmazó táblázatok. Ezek az alábbi hivatkozásra kattintva érhetők el: <http://www.mnb.hu/statisztika/statisztikai-adatok-informaciok/adatok-idosorok/xii-a-nemzetgazdasag-penzugyi-szamlai-penzugyi-eszkozok-es-kotelezettsegek-allomanyai-es-tranzakcioi/a-penzugyi-szamlakhoz-kapcsolodo-egyeb-adatok>.

Az adatrevíziók alakulása

A szektorok nettó finanszírozási képességének változása a 2017. I. negyedévről publikált teljes körű adatokhoz képest (milliárd forint)

	2008	2009	2010	2011	2012	2013	2014	2015	2016	2017. I. n.év
Nem pénzügyi vállalatok (S.11)	17	-6	5	-4	28	34	83	5	233	-7
Pénzügyi vállalatok (S.12)	-6	-8	-14	-6	16	-17	47	155	-30	35
Államháztartás (S.13)	-11	14	17	11	-45	-16	-202	-155	32	14
Háztartások (S.14)	7	6	1	16	19	12	18	-19	-12	-21
Háztartásokat segítő nonprofit intézmények (S.15)	0	0	0	0	0	0	0	0	0	0
Külföld (S.2)	-7	-6	-10	-17	-19	-13	53	15	-223	-21

Az adatrevíziók a pénzügyi számlák adatforrásaiban történt és a módszertani változásokat tükrözik. A 2017. első negyedévre vonatkozó teljes körű adatközléshez képest változtak az adatok a fizetésimérleg-statisztikában végrehajtott adatfelülvizsgálat hatására. Jelentős eltérést okozott továbbá a pénzügyi számlákban az újonnan rendelkezésre álló 2016. évi vállalati mérlegadatok felhasználása a korábbi becült adatok helyett, ami döntően a nem pénzügyi vállalatok és a háztartások állományi és tranzakciós mutatóit érintette. Az államháztartás esetében változást okozott továbbá a tárgynegyedévben a kormányzati szektorba besorolt vállalatok adatainak átvezetése, valamint a módszertani megjegyzésekben leírt változások.

Hivatkozások:

[Összefoglaló táblázatok](#)

[Idősorok](#)

[Grafikonok](#)

[Módszertani kézikönyv](#)

MAGYAR NEMZETI BANK
STATISZTIKAI IGAZGATÓSÁG

Elérhetőség:

Tel.: + 36 (1) 428-2750

Fax: + 36 (1) 429-8000

E-mail: sajto@mnb.hu