

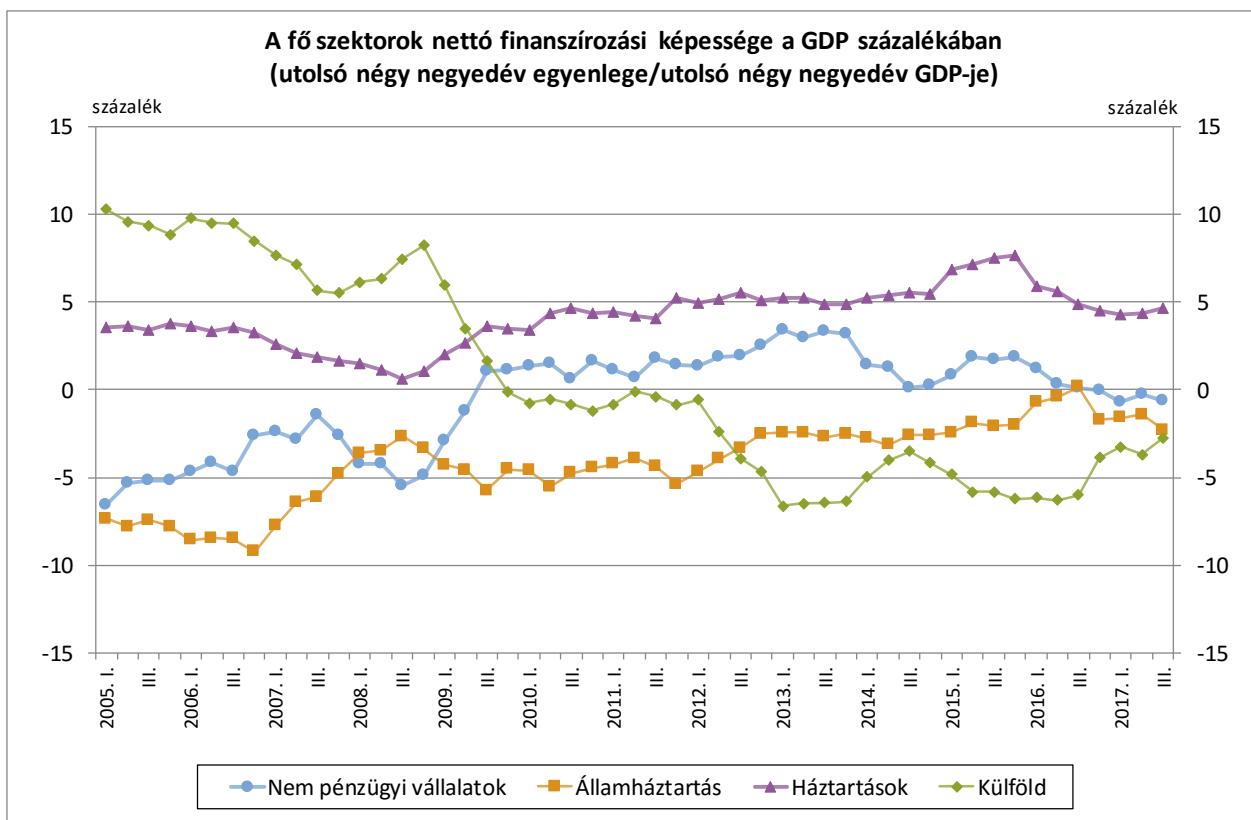


SAJTÓKÖZLEMÉNY

A nemzetgazdaság pénzügyi számláinak adatairól

2017. III. negyedév

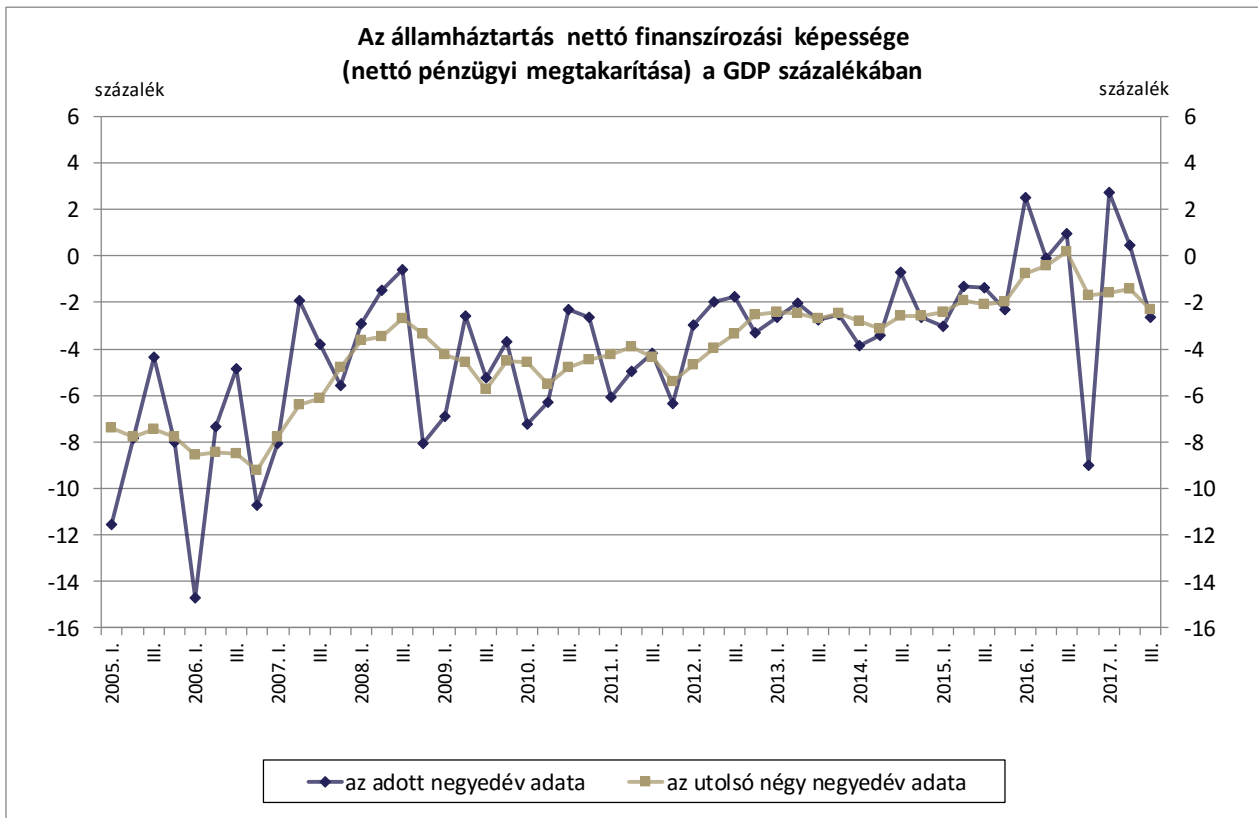
Budapest, 2017. december 29. - A pénzügyi számlák adatai szerint az államháztartás nettó finanszírozási képessége a 2017 harmadik negyedévével záruló elmúlt egy évben a GDP -2,3 százalékát tette ki. A háztartások nettó finanszírozási képessége a GDP 4,6 százaléka volt ugyanebben az időszakban. A nem pénzügyi vállalatok nettó finanszírozási képessége a GDP -0,6 százalékát, a külföld nettó finanszírozási képessége a GDP -2,7 százalékát érte el 2017 harmadik negyedévével záruló egy évben.



*Megjegyzés: az áttekinthetőség érdekében a pénzügyi vállalatok és a háztartásokat segítő nonprofit intézmények finanszírozási képessége - melyek értéke általában nulla közelében mozog - nem szerepel az ábrán. Az egyes negyedéveknél az adott negyedévével záruló egy év egyenlegeinek összege szerepel ugyanezen időszak GDP-jének százalékában kifejezve.

Az államháztartás nettó finanszírozási képessége a 2017 harmadik negyedévével záruló elmúlt egy évben a GDP -2,3 százaléka (-857 milliárd forint) volt. 2017 harmadik negyedévében az államháztartás finanszírozási oldalról számított nettó finanszírozási képessége a negyedéves GDP -2,6 százalékát tette ki (-252 milliárd forintot). Az államháztartás bruttó, konszolidált, névértéken számításba vett (maastrichti) adóssága 2017 harmadik negyedévének végén a GDP

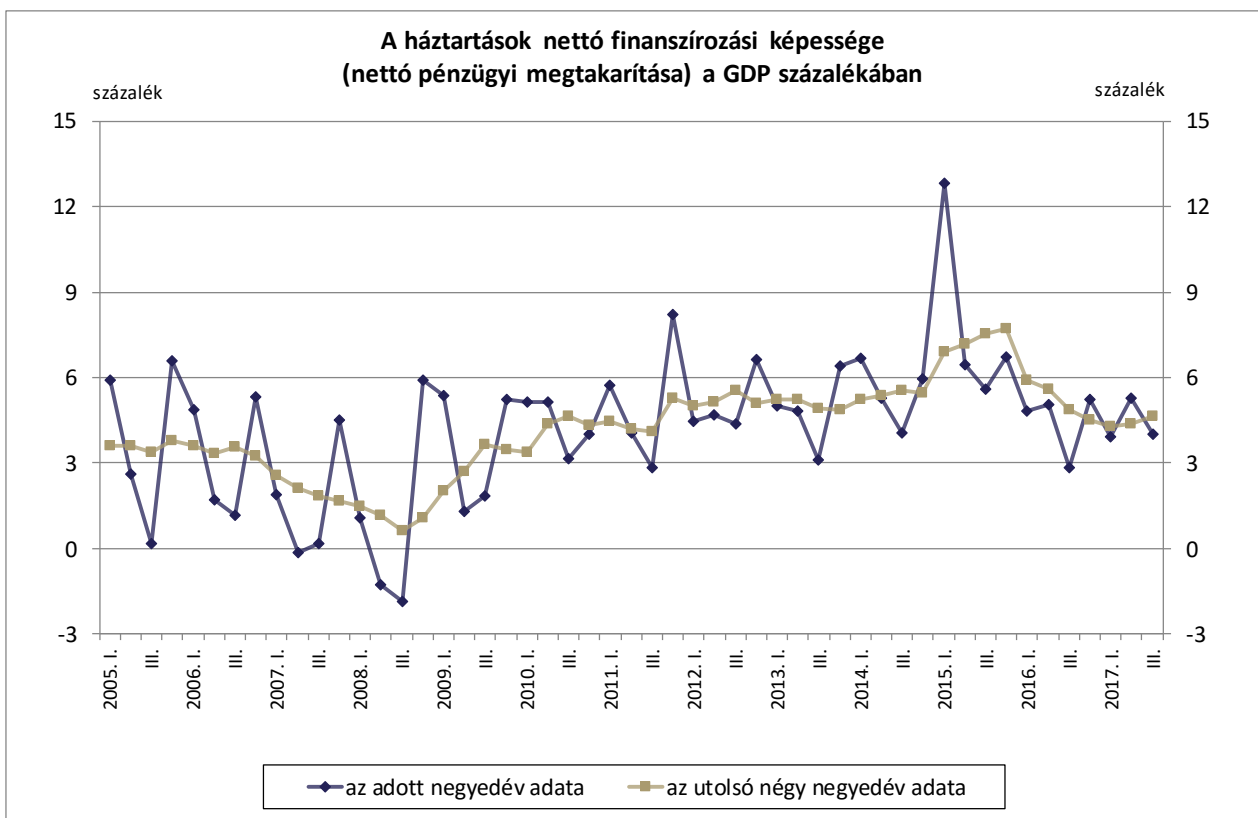
72,4 százaléka volt (26956 milliárd forint). A folyó áron számított adósságot a tranzakciók 8 milliárd forinttal csökkentették, az átértékelődések 54 milliárd forinttal növelték. Az államháztartás nettó tartozása (23317 milliárd forint) a GDP 62,7 százalékát tette ki 2017 harmadik negyedévének végén.



2017 harmadik negyedévében a központi kormányzat nettó finanszírozási igénye 405 milliárd forint volt. Eszköz oldalon az előző negyedévhez hasonlóan jelentősen csökkent a jegybanknál és a hitelintézeteknél elhelyezett betétállomány, és mérséklődött a nyújtott hitelek állománya is. Az egyéb pénzügyi eszközök terén jelentős mértékben csökkentek az uniós támogatásokkal kapcsolatos követelések, amit az önkormányzatoknak nyújtott előlegekkel kapcsolatos követelések erőteljes növekedése nagyrészt ellensúlyozott. Kisebb mértékben ugyan, de emelkedett a vevő- és adókövetelések állománya is, így összességében a központi kormányzat egyéb pénzügyi eszközei kissé mértékben növekedtek. A kötelezettségek terén – az előző negyedévekhez hasonlóan – tranzakcióból fakadóan számottevően növekedett a hosszú lejáratú értékpapírállomány, a fő hitelezők ebben a negyedévben elsősorban a háztartások és a hitelintézetek voltak. Ezzel ellentétes irányú folyamat mutatkozott a kincstárjegyek esetében, ahol csökkenés volt jellemző szinte minden hitelező szektornál. Ugyancsak jelentősen visszaestek a központi kormányzat hiteltartozásai, ami mögött elsősorban a külföldiekkel szemben fennálló, rövid lejáratú hitelállomány csökkenése áll. Az egyéb kötelezettségek terén erőteljesen mérséklődtek az uniós támogatásokkal kapcsolatos tartozások.

A helyi önkormányzatok nettó finanszírozási képessége 114 milliárd forint volt 2017 harmadik negyedévében. A szektor pénzügyi eszközei közül jelentős mértékben nőtt a hitelintézeteknél elhelyezett betétállomány. Az állampapír-vásárlások tekintetében az önkormányzatok államkötvény-befektetései ebben a negyedévben csak mérsékelten növekedtek, míg a kincstárjegyek esetében továbbra is nettó értékesítés mutatkozott. Kismértékben csökkentek egyéb pénzügyi eszközeik is, ez elsősorban a nem pénzügyi vállalatokkal szembeni adóköveteléseket érintette. Kötelezettségeik terén egyedül az egyéb tartozások mutattak érdemi elmozdulást, ezen belül viszont kiugró mértékben nőttek a központi kormányzattal szembeni kötelezettségeik, és a vállalatokkal szembeni adótartozások is jelentősen emelkedtek.

A társadalombiztosítási alapok nettó finanszírozási képessége 39 milliárd forint volt. Eszközeik közül visszaestek a háztartásokkal szembeni járulékköveteléseik, kötelezettségeik terén csak a központi kormányzat által nyújtott rövid lejáratú hitelek állományában mutatkozott erőteljesebb csökkenés.



A háztartások nettó finanszírozási képessége a 2017 harmadik negyedévével záruló elmúlt egy évben a GDP 4,6 százaléka (1725 milliárd forint), 2017 harmadik negyedévében a negyedéves GDP 4,0 százaléka (387 milliárd forint) volt.

A háztartások pénzügyi eszközei közül ebben a negyedévben tranzakcióból eredően a legnagyobb mértékben a hosszú lejáratú állampapírok növekedtek, és jelentős volt a készpénz, valamint a részvények és részesedések növekedése is. Kisebb mértékben növekedtek a betétek és a nyugdíjpénztári tartalékok.

A harmadik negyedévben a háztartások kötelezettségeit tekintve tranzakcióból adódóan jelentősen bővült az ingatlanhitelek és kisebb mértékben a fogyasztási hitelek állománya, míg az egyéb tartozások számottevően csökkentek.

A nem pénzügyi vállalatok nettó finanszírozási képessége a 2017 harmadik negyedévével záruló egy évben a GDP -0,6 százaléka (-229 milliárd forint), a harmadik negyedévben a negyedéves GDP -2,0 százaléka (-188 milliárd forint) volt.

A harmadik negyedévben a nem pénzügyi vállalatok pénzügyi eszközei között jelentős mértékben emelkedtek tranzakcióból eredően a belföldi hitelintézeteknél tartott betétek és az egyéb követelések, kisebb mértékben a hitelviszonyt megtestesítő értékpapírok, a részvények és részesedések. A kötelezettség oldalon a részvények és részesedések növekedése volt kiemelkedő, de jelentősen növekedtek a hitelviszonyt megtestesítő értékpapírok, ugyanakkor számottevően csökkentek az egyéb tartozások.

A külföld nettó finanszírozási képessége a 2017 harmadik negyedévével záruló egy évben a GDP -2,7 százaléka (-1023 milliárd forint), a harmadik negyedévben a negyedéves GDP 0,3 százaléka (31 milliárd forint) volt. Ebben a negyedévben tranzakcióból adódóan a követelések és a tartozások összességében nem változtak lényegesen, a külföld pénzügyi számlákon megjelenő finanszírozási képessége közel nulla volt.

A külföldiek pénzügyi eszközei közül legnagyobb mértékben a részvények és részesedések, kisebb mértékben a betétek és a hitelviszonyt megtestesítő értékpapírok növekedtek, ezt azonban ellensúlyozta a hitelek, a pénzügyi derivatívák és az egyéb követelések tranzakcióból eredő csökkenése.

A külföldiek tartozásai közül tranzakcióból adódóan jelentős mértékben emelkedett a hitelviszonyt megtestesítő értékpapírok, a részvények és részesedések állománya, ugyanakkor számottevően csökkentek a betétek és a pénzügyi derivatíva tartozások.

Táblázatok

A szektorok főbb adatai

	2014	2014	2015	2015	2015	2015	2016	2016	2016	2016	2017	2017	2017
	III. n.év	IV. n.év	I. n.év	II. n.év	III. n.év	IV. n.év	I. n.év	II. n.év	III. n.év	IV. n.év	I. n.év	II. n.év	III. n.év
A nettó finanszírozási képesség negyedéves adatai, milliárd forint													
Nem pénzügyi vállalatok (S.11)	41	262	-169	478	13	329	-404	168	-58	274	-626	311	-188
Pénzügyi vállalatok (S.12)	55	30	-309	-294	4	87	27	74	28	4	103	8	36
Államháztartás (S.13)	-59	-234	-230	-113	-118	-221	198	-7	87	-879	230	44	-252
Háztartások (S.14)	344	526	974	542	488	641	377	449	254	512	329	497	387
Háztart. segítő nonprofit intézm. (S.15)	2	106	-2	-7	5	40	46	13	-14	218	7	22	-12
Külföld (S.2)	-383	-691	-263	-606	-392	-876	-245	-697	-297	-130	-42	-881	31
A nettó finanszírozási képesség négy negyedéves adatai (az adott negyedéssel záruló év adata), milliárd forint													
Nem pénzügyi vállalatok (S.11)	41	89	288	612	585	651	417	106	35	-20	-243	-99	-229
Pénzügyi vállalatok (S.12)	-96	34	-421	-518	-569	-512	-176	193	217	133	209	142	150
Államháztartás (S.13)	-824	-848	-800	-636	-695	-682	-254	-148	56	-601	-569	-518	-857
Háztartások (S.14)	1 782	1 780	2 271	2 386	2 531	2 645	2 049	1 956	1 721	1 593	1 545	1 593	1 725
Háztart. segítő nonprofit intézm. (S.15)	215	300	249	99	101	35	83	104	85	263	224	233	234
Külföld (S.2)	-1 119	-1 354	-1 588	-1 943	-1 952	-2 138	-2 119	-2 210	-2 115	-1 368	-1 166	-1 350	-1 023
Az államháztartás bruttó, konszolidált, névértéken számított adóssága a negyedév végén, milliárd forint													
Államháztartás (S.13)	25 042	24 495	25 071	25 970	26 082	25 654	26 400	26 179	26 135	26 162	26 677	26 910	26 956
Az államháztartás bruttó, konszolidált, névértéken számított adósságának negyedéves változása, milliárd forint													
adósság változása	-288	-548	576	900	111	-428	746	-221	-45	27	515	234	46
ebből: tranzakció	-291	-678	1 001	394	173	-514	746	-278	132	-25	571	283	-8
átértékelődés	7	131	-434	505	-62	87	0	57	-177	52	-57	-49	54
egyéb volumenváltozás	-3	0	9	0	0	0	0	0	0	0	0	0	0
	2014	2014	2015	2015	2015	2015	2016	2016	2016	2016	2017	2017	2017
	III. n.év	IV. n.év	I. n.év	II. n.év	III. n.év	IV. n.év	I. n.év	II. n.év	III. n.év	IV. n.év	I. n.év	II. n.év	III. n.év
A negyedéves nettó finanszírozási képesség a negyedéves GDP százalékában													
Nem pénzügyi vállalatok (S.11)	0,5	3,0	-2,2	5,7	0,2	3,4	-5,2	1,9	-0,6	2,8	-7,4	3,3	-2,0
Pénzügyi vállalatok (S.12)	0,7	0,3	-4,1	-3,5	0,0	0,9	0,4	0,8	0,3	0,0	1,2	0,1	0,4
Államháztartás (S.13)	-0,7	-2,6	-3,0	-1,3	-1,3	-2,3	2,5	-0,1	1,0	-9,0	2,7	0,5	-2,6
Háztartások (S.14)	4,1	6,0	12,8	6,4	5,6	6,7	4,8	5,1	2,8	5,3	3,9	5,3	4,0
Háztart. segítő nonprofit intézm. (S.15)	0,0	1,2	0,0	-0,1	0,1	0,4	0,6	0,1	-0,2	2,2	0,1	0,2	-0,1
Külföld (S.2)	-4,5	-7,8	-3,5	-7,2	-4,5	-9,2	-3,1	-7,9	-3,3	-1,3	-0,5	-9,4	0,3
A négy negyedéves nettó finanszírozási képesség a négy negyedéves GDP százalékában													
Nem pénzügyi vállalatok (S.11)	0,1	0,3	0,9	1,8	1,7	1,9	1,2	0,3	0,1	-0,1	-0,7	-0,3	-0,6
Pénzügyi vállalatok (S.12)	-0,3	0,1	-1,3	-1,6	-1,7	-1,5	-0,5	0,6	0,6	0,4	0,6	0,4	0,4
Államháztartás (S.13)	-2,6	-2,6	-2,4	-1,9	-2,1	-2,0	-0,7	-0,4	0,2	-1,7	-1,6	-1,4	-2,3
Háztartások (S.14)	5,6	5,5	6,9	7,2	7,5	7,7	5,9	5,6	4,9	4,5	4,3	4,4	4,6
Háztart. segítő nonprofit intézm. (S.15)	0,7	0,9	0,8	0,3	0,3	0,1	0,2	0,3	0,2	0,7	0,6	0,6	0,6
Külföld (S.2)	-3,5	-4,2	-4,8	-5,8	-5,8	-6,2	-6,1	-6,3	-6,0	-3,9	-3,2	-3,7	-2,7
Az államháztartás bruttó, konszolidált, névértéken számított adóssága a GDP százalékában a negyedév végén													
Államháztartás (S.13)	78,2	75,2	76,1	78,0	77,6	74,7	76,4	74,8	74,2	73,9	74,1	73,6	72,4

Módszertani megjegyzések

1. Pénzügyi befektetések biztonságát növelő alapok átsorolása a központi kormányzatba

Az Eurostat döntésének megfelelően, egyeztetve a Központi Statisztikai Hivatallal a pénzügyi befektetések biztonságát növelő alapok és a tulajdonukban levő vállalatok átsorolásra kerültek a pénzügyi vállalatok és a nem pénzügyi vállalatok szektorából az államháztartás szektorba, visszamenőleges hatállyal. A következő intézményi egységek szektora változott: Országos Betétbiztosítási Alap, Befektető-védelmi Alap, Szövetkezeti Hitelintézetek Tőkefedezeti Közös Alapja, Pénztárak Garancia Alapja, Kárrendezési Alap, Szanálási Alap, Magyar Szanálási Vagyongazdálkodó Zrt., Szanálási Követeléskezelő Zrt., RESIDEAL Ingatlanforgalmazási, Befektetési és Gazdasági Tanácsadó Zrt. Az átsorolás növelte az államháztartás bruttó adósságát, az államháztartás nettó finanszírozási képessége az alapok által nyújtott transferek időszakában csökkent, más időszakokban kismértékben nőtt a korábban publikált adatokhoz képest. Az átsorolás a 2017. II. negyedévi teljes körű publikáció számláiban érvényesült először.

2. Az államháztartási adatok felhasználásával kapcsolatos bizonytalanságok

Becslésen alapulnak az államháztartás uniós támogatásokkal összefüggő egyéb követeléseinek és egyéb tartozásainak 2017 első három negyedévre vonatkozó adatai, így ezek az értékek a későbbi publikációk során változhatnak.

3. A háztartások 2017 harmadik negyedévi adataihoz kapcsolódó bizonytalanságok

A háztartások külföldi pénzügyi eszközeinek megfigyelése nem teljes körű, ezért a háztartási szektor külföldi pénzügyi megtakarításaira vonatkozó adatok bizonytalanságokat tartalmaznak a pénzügyi számlákban. A jövőbeni publikációk során a becsült értékek változhatnak, illetve a későbbiekben beérkező tényadatok válthatják fel azokat.

4. Változások a pénzügyi számlák visszamenőleges adataiban

A pénzügyi számlák által lefedett teljes időszakra vonatkozóan változtak az adókkal és járulékokkal kapcsolatos követelések és tartozások állományi adatai. Pontosításra kerültek ezen túlmenően a tulajdonosi részesedések, a hitelviszonyt megtestesítő értékpapírok és a hitelek adatai az 1989 és 1992 közötti időszakban.

A pénzügyi számlákhoz kapcsolódó tájékoztató adatok megjelenéséről

A jelen publikációval együtt közlésre kerültek az állami és önkormányzati tulajdonú nem pénzügyi nagyvállalatok főbb pénzügyi adatai, a pénzügyi számlák és fizetésimérleg-statisztikák, illetve a pénzügyi számlák és a monetáris mérlegstatisztikák közötti különbséget bemutató táblák, továbbá a közösségi (állami és önkormányzati) tulajdonú vállalatok pénzügyi mérlegét tartalmazó táblázatok. Ezek az alábbi hivatkozásra kattintva érhetők el:

<http://www.mnb.hu/statisztika/statisztikai-adatok-informaciok/adatok-idosorok/xii-a-nemzetgazdasag-penzugyi-szamlai-penzugyi-eszkozok-es-kotelezettsegek-allomanyai-es-tranzakcioi/a-penzugyi-szamlakhoz-kapcsolodo-egyeb-adatok>.

Az adatrevíziók alakulása

A szektorok nettó finanszírozási képességének változása a 2017. II. negyedévről publikált teljes körű adatokhoz képest (milliárd forint)

	2008	2009	2010	2011	2012	2013	2014	2015	2016	2017. I. n.év	2017. II. n.év
Nem pénzügyi vállalatok (S.11)	0	0	0	0	0	0	1	5	-4	-34	63
Pénzügyi vállalatok (S.12)	0	0	0	0	0	0	-1	-5	-24	-9	3
Államháztartás (S.13)	0	0	0	0	0	0	0	0	6	19	10
Háztartások (S.14)	0	0	0	0	0	0	0	0	0	0	14
Háztartásokat segítő nonprofit intézmények (S.15)	0	0	0	0	0	0	0	0	21	0	0
Külföld (S.2)	0	0	0	0	0	0	0	0	0	24	-91

Az adatrevíziók a pénzügyi számlák adatforrásaiban történt változásokat és az adatjavítások hatását tükrözik. A 2017. második negyedévre vonatkozó teljes körű adatközléshez képest változtak a 2017-es adatok a fizetésimérleg-statisztikában végrehajtott adatfelülvizsgálat hatására. Az államháztartási adatforrásokban az uniós támogatásokkal és a kereskedelmi hitelekkel kapcsolatos adatforrások változtak kisebb mértékben. Pontosításra kerültek az előző negyedévben az államháztartásba sorolt intézmények visszamenőleges adatai. Kisebb változásokat okozott a múltbeli adatokban néhány intézményi egység szektorának és tulajdonosának a felülvizsgálata a nem pénzügyi vállalatok, a pénzügyi vállalatok és a háztartásokat segítő nonprofit intézmények szektoraiban.

Hivatkozások:

[Összefoglaló táblázatok](#)

[Idősorok](#)

[Grafikonok](#)

[Módszertani kézikönyv](#)

MAGYAR NEMZETI BANK
STATISZTIKAI IGAZGATÓSÁG

Elérhetőség:

Tel.: + 36 (1) 428-2750

Fax: + 36 (1) 429-8000

E-mail: sajto@mnb.hu