

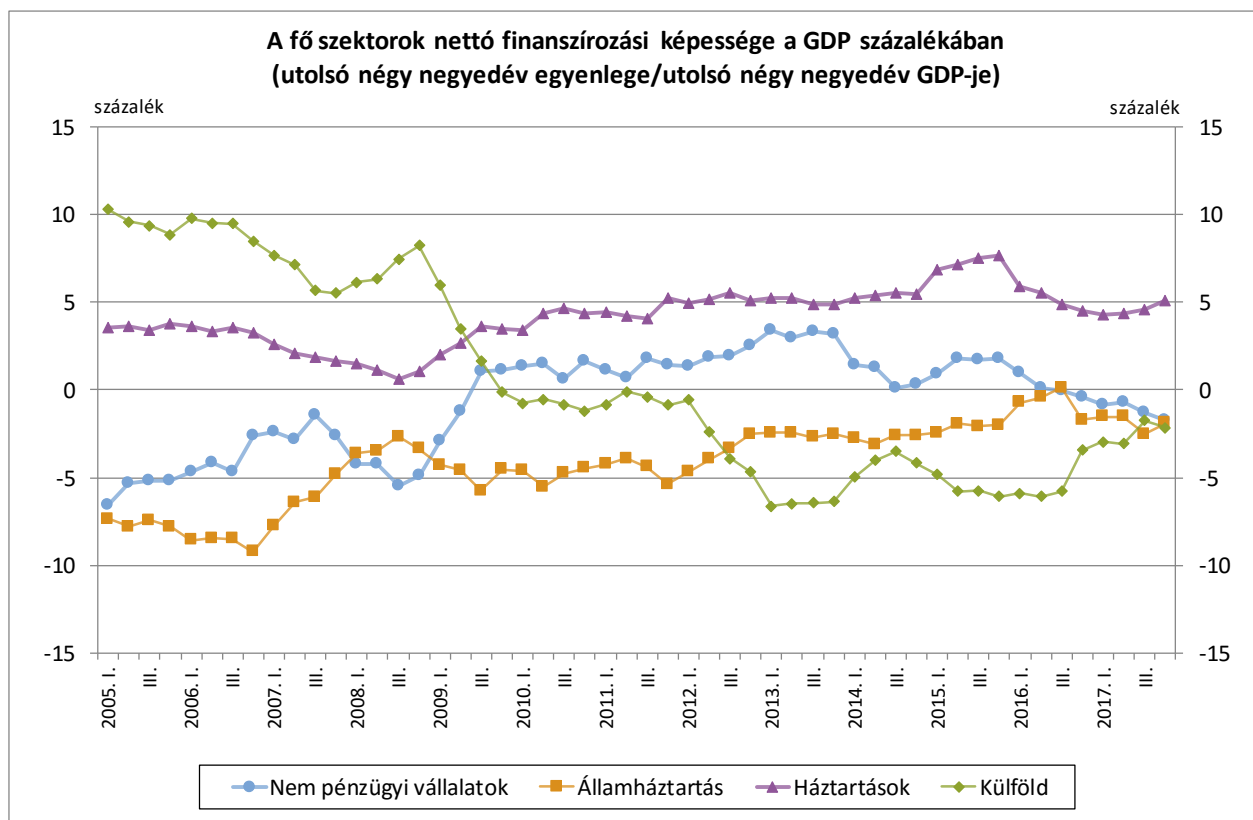


SAJTÓKÖZLEMÉNY

A nemzetgazdaság pénzügyi számláinak adatairól

2017. IV. negyedév

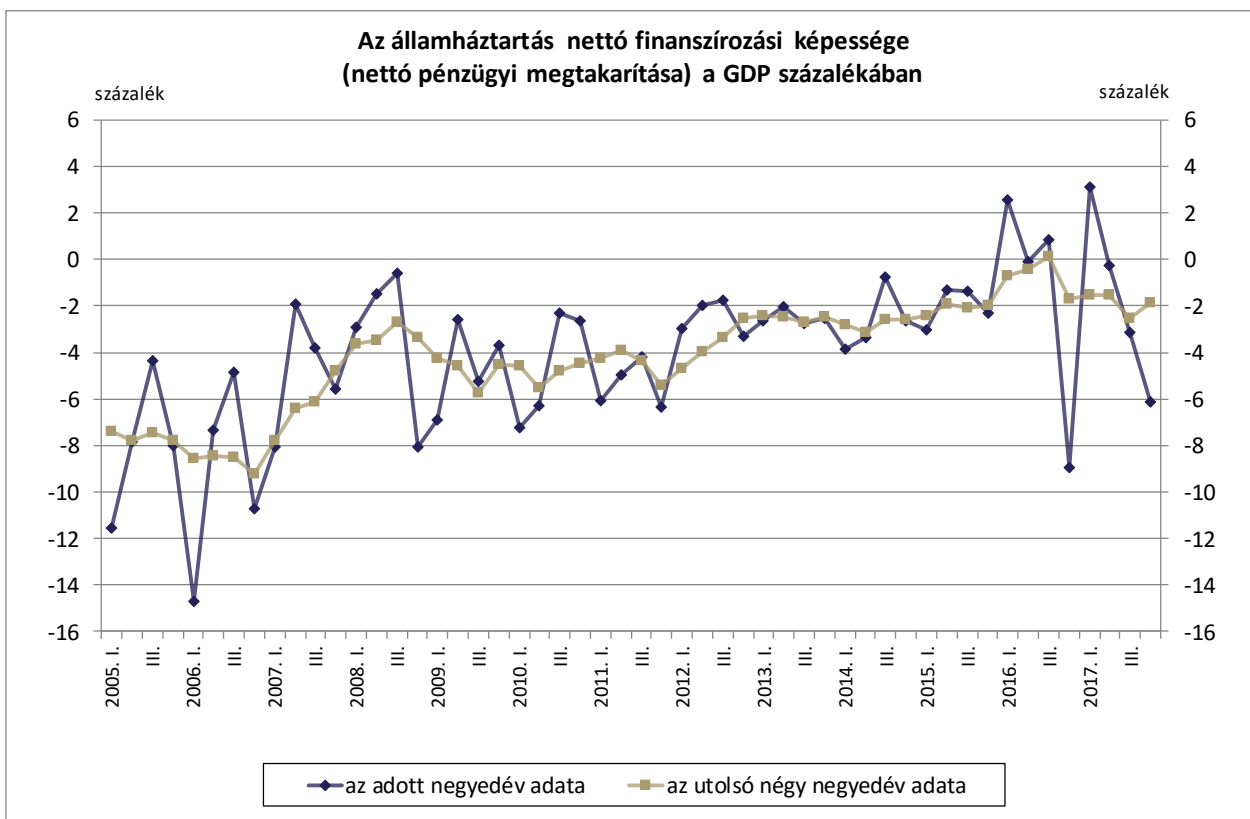
Budapest, 2018. április 3. - A pénzügyi számlák adatai szerint az államháztartás nettó finanszírozási képessége 2017-ben a GDP -1,9 százalékát tette ki. A háztartások nettó finanszírozási képessége a GDP 5,1 százaléka volt ugyanebben az időszakban. A nem pénzügyi vállalatok nettó finanszírozási képessége a GDP -1,7 százalékát, a külföld nettó finanszírozási képessége a GDP -2,1 százalékát érte el 2017-ben.



*Megjegyzés: az áttekinthetőség érdekében a pénzügyi vállalatok és a háztartásokat segítő nonprofit intézmények finanszírozási képessége - melyek értéke általában nulla közelében mozog - nem szerepel az ábrán. Az egyes negyedéveknél az adott negyedévvél záruló egy év egyenlegeinek összege szerepel ugyanezen időszak GDP-jének százalékában kifejezve.

Az államháztartás nettó finanszírozási képessége 2017-ben a GDP -1,9 százaléka (-721 milliárd forint) volt. 2017 negyedik negyedévében az államháztartás finanszírozási oldalról számított nettó finanszírozási képessége a negyedéves GDP -6,1 százalékát tette ki (-651 milliárd forintot).

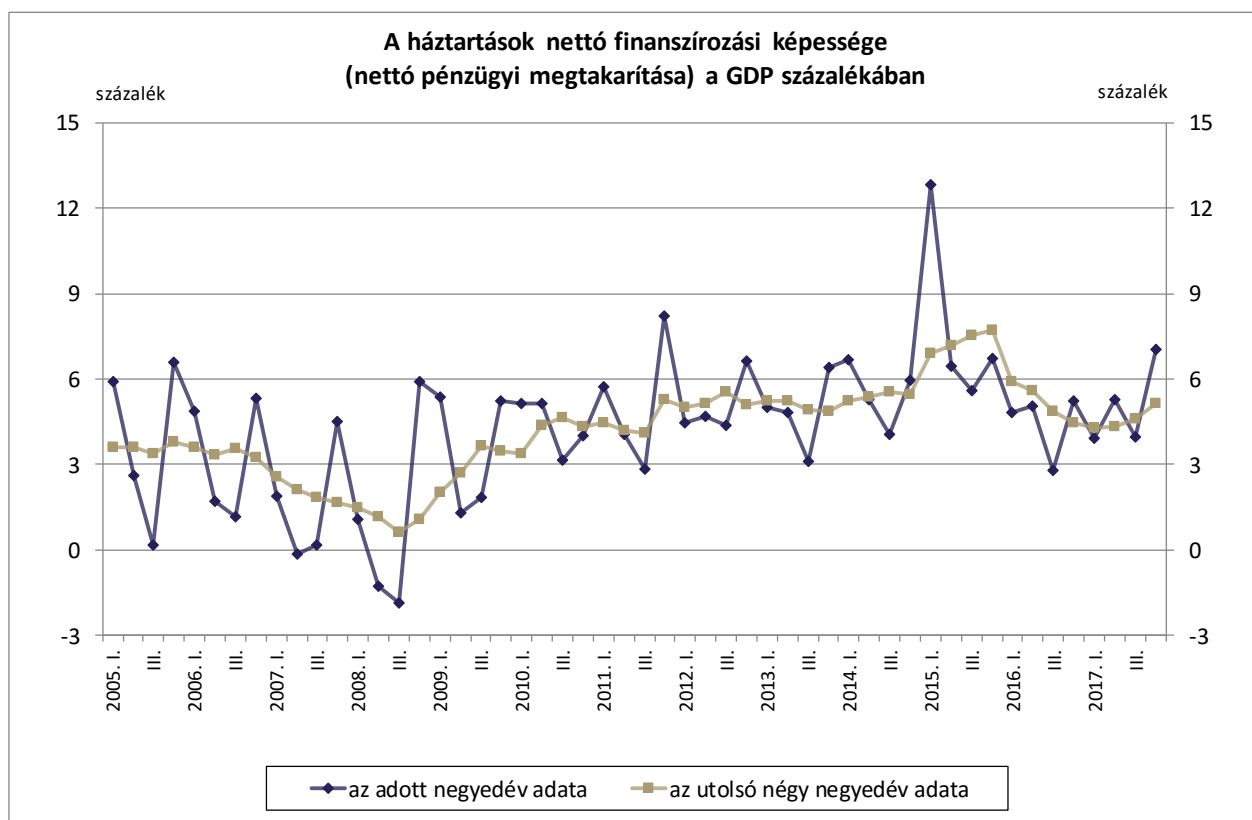
Az államháztartás nettó tartozása (24133 milliárd forint) a GDP 63,2 százalékát tette ki 2017 végén. Az államháztartás bruttó, konszolidált, névértéken számításba vett (maastrichti) adóssága 2017 végén a GDP 71,7 százaléka volt (27360 milliárd forint). A folyó áron számított adósságot a tranzakciók 338 milliárd forinttal, az átértékelődések 52 milliárd forinttal növelték a tárgynegyedévben. Az Eximbank adósságát is figyelembe véve a szektor maastrichti adóssága a pénzügyi számlák módszertana alapján számolt 71,7 százaléknál 1,9 százalékponttal magasabb, a GDP 73,6 százaléka volt.



2017 negyedik negyedévében a központi kormányzat nettó finanszírozási igénye 403 milliárd forint volt. Eszköz oldalon az előző negyedévekhez hasonlóan jelentősen csökkent a jegybanknál elhelyezett betétállomány. Az év végére megemelkedett viszont a központi kormányzat által nyújtott hitelek állománya, és kisebb mértékű részesedésvásárlás is történt. Erőteljes növekedés mutatkozott az egyéb pénzügyi eszközök terén is, amit döntően az önkormányzatoknak nyújtott előlegek magyaráznak. A kötelezettségek terén 2017 utolsó negyedévében jelentősen növekedtek a központi kormányzatnál tartott, elsősorban önkormányzati betétek. Az előző negyedévekhez hasonlóan tovább folytatódott a kibocsátott értékpapírállomány tranzakcióból fakadó bővülése. Folytatódott a központi kormányzat hiteltartozásainak csökkenése is, ami elsősorban a külföldiekkel és a hitelintézetekkel szemben fennálló, rövid lejáratú hitelállományt érintette. Az egyéb kötelezettségek számottevő mértékben növekedtek tranzakcióból eredően.

A helyi önkormányzatok nettó finanszírozási igénye 329 milliárd forint volt 2017 negyedik negyedévében. A szektor pénzügyi eszközeiben lényeges változás tranzakcióból fakadóan nem történt. Kötelezettségeik terén növekedtek a központi kormányzattól felvett hitelek, emellett jelentősebb hosszú lejáratú hitelfelvétel is történt hitelintézetektől. Az egyéb kötelezettségeken belül továbbra is erőteljesen nőttek a központi kormányzattal szembeni, támogatási előlegekkel kapcsolatos kötelezettségeik.

A társadalombiztosítási alapok nettó finanszírozási képessége 81 milliárd forint volt. Eszközeik közül emelkedtek egyéb, elsősorban járulékokkal kapcsolatos követeléseik, kötelezettségeik terén csak a központi kormányzat által nyújtott rövid lejáratú hitelek állományában mutatkozott kisebb mértékű növekedés.



A háztartások nettó finanszírozási képessége 2017-ben a GDP 5,1 százaléka (1959 milliárd forint) volt, 2017 negyedik negyedévében pedig a negyedéves GDP 7,1 százalékát tette ki (749 milliárd forintot).

A háztartások pénzügyi eszközei közül ebben a negyedévben tranzakcióból eredően jelentős mértékben növekedtek a készpénz, a folyószámla betétek, a rövid és hosszú lejáratú hitelviszonyt megtestesítő értékpapírok, és kisebb mértékben a befektetési jegyek, a részesedések és a biztosítástechnikai tartalékok.

A negyedik negyedévben a háztartások kötelezettségeit tekintve tranzakcióból adódóan jelentősen bővült az egyéb kötelezettségek és kisebb mértékben az ingatlanhitelek állománya, míg a fogyasztási és egyéb hitelek állománya csökkent.

A nem pénzügyi vállalatok nettó finanszírozási képessége 2017-ben a GDP -1,7 százaléka (-665 milliárd forint), a negyedik negyedévben a negyedéves GDP -0,2 százaléka (-20 milliárd forint) volt.

A negyedik negyedévben a nem pénzügyi vállalatok pénzügyi eszközei között jelentős mértékben emelkedtek tranzakcióból eredően a készpénz, a betétek és a külföldre nyújtott hitelek, ugyanakkor jelentősen csökkentek a külföldi vállalatokkal szembeni részesedések. A kötelezettség oldalon a külföldi részvények és részesedések növekedése volt kiemelkedő, de jelentősen növekedtek a hitelintézetektől felvett hitelek, ugyanakkor számottevően csökkentek a külföldről felvett hitelek és az egyéb tartozások.

A külföld nettó finanszírozási képessége 2017-ben a GDP -2,1 százaléka (-815 milliárd forint), a negyedik negyedévben a negyedéves GDP -1,8 százaléka (-193 milliárd forint) volt.

A külföldiek pénzügyi eszközei tranzakcióból eredően számottevően csökkentek úgy, hogy a részvények és részesedések jelentősen növekedtek, azonban ezt a növekedést összeségében meghaladta a betétek, az állampapírok, a hitelek, a pénzügyi derivatívák és az egyéb követelések csökkenése.

A külföldiek tartozásai közül tranzakcióból adódóan jelentős mértékben emelkedtek a hitelek és a központi bank betétei, ugyanakkor összeségében nagyobb mértékben csökkentek a hitelintézeti betétek, a részvények és részesedések, a pénzügyi derivatíva tartozások és az egyéb kötelezettségek.

Táblázatok

A szektorok főbb adatai

	2014 IV. n.év	2015 I. n.év	2015 II. n.év	2015 III. n.év	2015 IV. n.év	2016 I. n.év	2016 II. n.év	2016 III. n.év	2016 IV. n.év	2017 I. n.év	2017 II. n.év	2017 III. n.év	2017 IV. n.év
A nettó finanszírozási képesség negyedéves adatai, milliárd forint													
Nem pénzügyi vállalatok (S.11)	278	-173	464	6	313	-452	169	-47	173	-603	233	-275	-20
Pénzügyi vállalatok (S.12)	14	-305	-293	1	81	32	72	25	-9	68	14	28	5
Államháztartás (S.13)	-234	-230	-113	-118	-222	201	-9	75	-870	262	-26	-306	-651
Háztartások (S.14)	526	974	542	488	641	376	448	253	511	329	497	384	749
Háztart. segítő nonprofit intézm. (S.15)	106	-2	-7	5	40	46	13	-14	218	7	22	-12	110
Külföld (S.2)	-691	-263	-593	-383	-853	-203	-693	-292	-23	-62	-740	180	-193
A nettó finanszírozási képesség négy negyedéves adatai (az adott negyedéssel záruló egy év adata), milliárd forint													
Nem pénzügyi vállalatok (S.11)	104	300	609	575	609	331	36	-17	-156	-308	-244	-472	-665
Pénzügyi vállalatok (S.12)	18	-432	-523	-583	-516	-179	186	210	120	156	98	102	116
Államháztartás (S.13)	-848	-800	-642	-695	-683	-252	-148	45	-604	-543	-560	-940	-721
Háztartások (S.14)	1 780	2 271	2 387	2 531	2 645	2 047	1 953	1 717	1 587	1 540	1 590	1 721	1 959
Háztart. segítő nonprofit intézm. (S.15)	300	249	99	101	35	83	104	85	263	224	233	234	126
Külföld (S.2)	-1 354	-1 588	-1 930	-1 929	-2 091	-2 031	-2 131	-2 041	-1 211	-1 070	-1 118	-645	-815
Az államháztartás bruttó, konszolidált, névértéken számított adóssága a negyedév végén, milliárd forint													
Államháztartás (S.13)	24 505	25 081	25 981	26 092	25 665	26 411	26 190	26 145	26 172	26 690	26 923	26 969	27 360
Az államháztartás bruttó, konszolidált, névértéken számított adósságának negyedéves változása, milliárd forint													
adósság változása	-537	576	900	111	-428	746	-221	-45	27	517	234	46	391
ebből: tranzakció	-678	1 001	394	173	-514	746	-278	132	-25	571	283	-7	338
átértékelődés	131	-434	505	-62	87	0	57	-177	52	-57	-49	53	52
egyéb volumenváltozás	11	9	0	0	0	0	0	0	0	2	0	0	0
	2014 IV. n.év	2015 I. n.év	2015 II. n.év	2015 III. n.év	2015 IV. n.év	2016 I. n.év	2016 II. n.év	2016 III. n.év	2016 IV. n.év	2017 I. n.év	2017 II. n.év	2017 III. n.év	2017 IV. n.év
A negyedéves nettó finanszírozási képesség a negyedéves GDP százalékában													
Nem pénzügyi vállalatok (S.11)	3,1	-2,3	5,5	0,1	3,3	-5,8	1,9	-0,5	1,8	-7,2	2,5	-2,8	-0,2
Pénzügyi vállalatok (S.12)	0,2	-4,0	-3,5	0,0	0,9	0,4	0,8	0,3	-0,1	0,8	0,1	0,3	0,1
Államháztartás (S.13)	-2,6	-3,0	-1,3	-1,3	-2,3	2,6	-0,1	0,8	-8,9	3,1	-0,3	-3,2	-6,1
Háztartások (S.14)	6,0	12,8	6,4	5,6	6,7	4,8	5,0	2,8	5,2	3,9	5,3	4,0	7,1
Háztart. segítő nonprofit intézm. (S.15)	1,2	0,0	-0,1	0,1	0,4	0,6	0,1	-0,2	2,2	0,1	0,2	-0,1	1,0
Külföld (S.2)	-7,8	-3,5	-7,0	-4,4	-8,9	-2,6	-7,8	-3,3	-0,2	-0,7	-7,8	1,9	-1,8
A négy negyedéves nettó finanszírozási képesség a négy negyedéves GDP százalékában													
Nem pénzügyi vállalatok (S.11)	0,3	0,9	1,8	1,7	1,8	1,0	0,1	0,0	-0,4	-0,9	-0,7	-1,3	-1,7
Pénzügyi vállalatok (S.12)	0,1	-1,3	-1,6	-1,7	-1,5	-0,5	0,5	0,6	0,3	0,4	0,3	0,3	0,3
Államháztartás (S.13)	-2,6	-2,4	-1,9	-2,1	-2,0	-0,7	-0,4	0,1	-1,7	-1,5	-1,5	-2,5	-1,9
Háztartások (S.14)	5,5	6,9	7,2	7,5	7,7	5,9	5,6	4,9	4,5	4,3	4,3	4,6	5,1
Háztart. segítő nonprofit intézm. (S.15)	0,9	0,8	0,3	0,3	0,1	0,2	0,3	0,2	0,7	0,6	0,6	0,6	0,3
Külföld (S.2)	-4,2	-4,8	-5,8	-5,7	-6,1	-5,9	-6,1	-5,8	-3,4	-3,0	-3,1	-1,7	-2,1
Az államháztartás bruttó, konszolidált, névértéken számított adóssága a GDP százalékában a negyedév végén													
Államháztartás (S.13)	75,2	76,1	78,0	77,6	74,8	76,4	74,8	74,2	73,9	74,1	73,6	72,3	71,7
Az államháztartás és az Eximbank bruttó, konszolidált, névértéken számított adóssága a GDP százalékában a negyedév végén													
Államháztartás Eximbankkal	76,6	77,8	79,7	79,4	76,7	78,3	76,8	76,2	76,0	76,2	75,7	74,3	73,6

Módszertani megjegyzések

1. Az Eximbank adatainak figyelembevétele az államháztartás statisztikáinak összeállítása során

Mivel a Magyar Export-Import Bank Zrt. (Eximbank) hitelintézetként működő pénzügyi intézmény, adatai a pénzügyi vállalatok szektorban (S.12), ezen belül a hitelintézetek alszektorban (S.122) szerepelnek az MNB által készített statisztikákban. Ugyanakkor a pénzügyiszámla-statisztika keretében, kiegészítő információként közzé tesszük az államháztartás Eximbankkal együttes pénzügyi számláit és maastrichti adósságát is. Az Eurostat módszertani döntése értelmében ez a kibővített adósság-kategória lesz a későbbiekben a magyar kormányzati szektor jelentett maastrichti adósságának fő mutatószáma. A pénzügyi közvetítés természetéből fakadóan, az Eximbank adatainak figyelembevétele - azon időszakokban, amelyekben nem történt transzferként elszámolt állami tőkeemelés - nem módosítja érdemben az államháztartás nettó pénzügyi vagyonát (vagy nettó tartozását), illetve nettó finanszírozási képességét. Az államháztartás adatait bemutató táblázatok az MNB honlapján kibővülnek a következőkkel: „Az államháztartás részletes pénzügyi számlái Eximbankkal” és „Az államháztartás bruttó, névértékes adóssága Eximbankkal”.

2. A háztartások 2017 negyedik negyedévi adataihoz kapcsolódó bizonytalanságok

A háztartások külföldi pénzügyi eszközeinek megfigyelése nem teljes körű, ezért a háztartási szektor külföldi pénzügyi megtakarításaira vonatkozó adatok bizonytalanságokat tartalmaznak a pénzügyi számlákban. A jövőbeni publikációk során a becült értékek változhatnak, illetve a későbbiekben beérkező tényadatok válthatják fel azokat.

A pénzügyi számlákhoz kapcsolódó tájékoztató adatok megjelenéséről

A jelen publikációval együtt közlésre kerültek az állami és önkormányzati tulajdonú nem pénzügyi nagyvállalatok főbb pénzügyi adatai, a pénzügyi számlák és fizetésimérleg-statisztikák, illetve a pénzügyi számlák és a monetáris mérlegstatisztikák közötti különbséget bemutató táblák, továbbá a közösségi (állami és önkormányzati) tulajdonú vállalatok pénzügyi mérlegét tartalmazó táblázatok. Ezek az alábbi hivatkozásra kattintva érhetők el: <http://www.mnb.hu/statisztika/statisztikai-adatok-informaciok/adatok-idosorok/xii-a-nemzetgazdasag-penzugyi-szamlai-penzugyi-eszkozok-es-kotelezettsegek-allomanyai-es-tranzakcioi/a-penzugyi-szamlakhoz-kapcsolodo-egyeb-adatok>.

Az adatrevíziók alakulása

A szektorok nettó finanszírozási képességének változása a 2017. III. negyedévről publikált teljes körű adatokhoz képest (milliárd forint)

	2008	2009	2010	2011	2012	2013	2014	2015	2016	2017. I. n.év	2017. II. n.év	2017. III. n.év
Nem pénzügyi vállalatok (S.11)	0	0	0	3	0	0	16	-42	-136	23	-78	-87
Pénzügyi vállalatok (S.12)	0	0	0	-3	0	0	-16	-4	-13	-35	6	-7
Államháztartás (S.13)	0	0	0	0	0	0	0	-1	-3	32	-70	-53
Háztartások (S.14)	0	0	0	0	0	0	0	0	-6	0	0	-2
Háztartásokat segítő nonprofit intézmények (S.15)	0	0	0	0	0	0	0	0	0	0	0	0
Külföld (S.2)	0	0	0	0	0	0	0	47	157	-20	141	150

Az adatrevíziók a pénzügyi számlák adatforrásaiban történt változásokat és az adatjavítások hatását tükrözik. A 2017. harmadik negyedévre vonatkozó teljes körű adatközléshez képest változtak az adatok 2015-ig visszamenőleg a fizetésimérleg-statisztikában végrehajtott adatfelülvizsgálat hatására. Az államháztartási adatforrásokban az uniós támogatásokkal kapcsolatos adatforrások változtak kisebb mértékben. Kisebbségi változásokat okozott a múltbeli adatokban néhány intézményi egység szektorának felülvizsgálata a nem pénzügyi vállalatok és a pénzügyi vállalatok szektoraiban.

Hivatkozások:

[Összefoglaló táblázatok](#)

[Idősorok](#)

[Grafikonok](#)

[Módszertani kézikönyv](#)

MAGYAR NEMZETI BANK
STATISZTIKAI IGAZGATÓSÁG

Elérhetőség:

Tel.: + 36 (1) 428-2750

Fax: + 36 (1) 429-8000

E-mail: sajto@mnbb.hu