

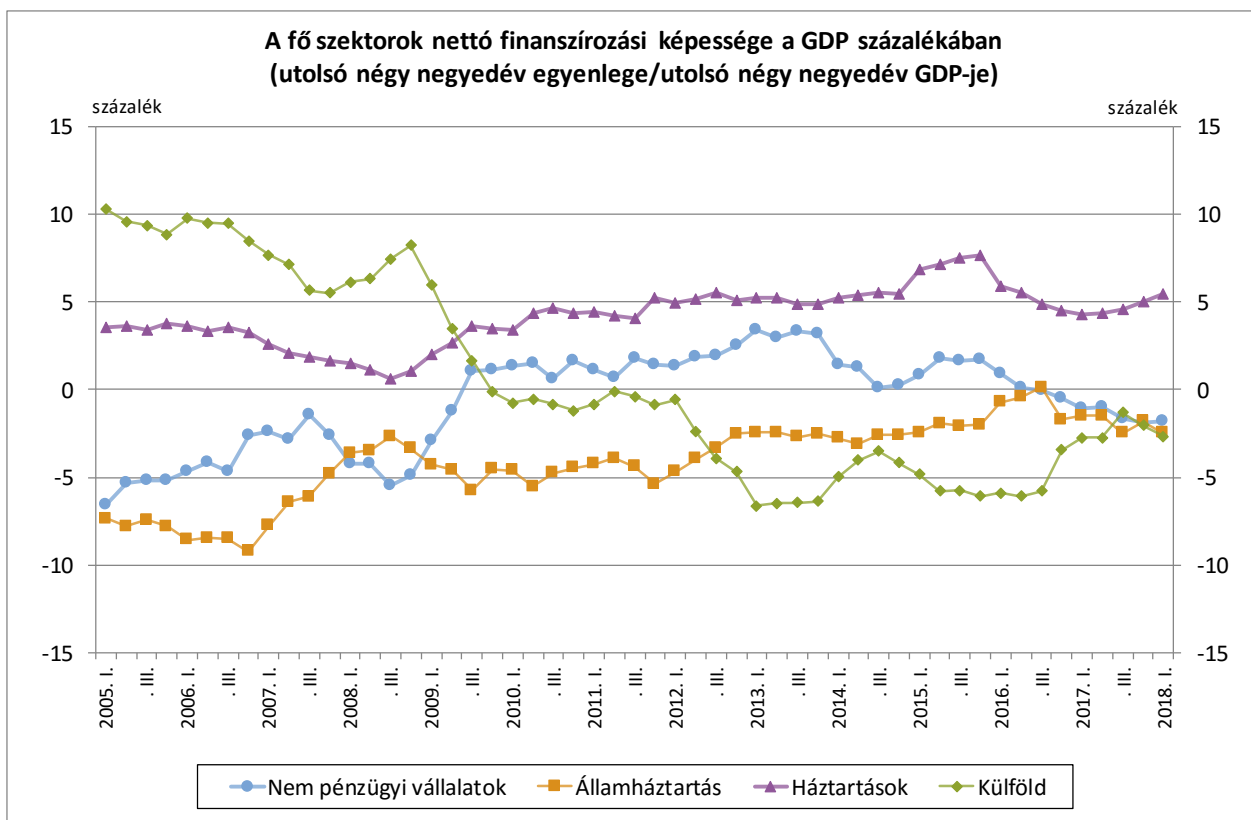


## SAJTÓKÖZLEMÉNY

### A nemzetgazdaság pénzügyi számláinak adatairól

2018. I. negyedév

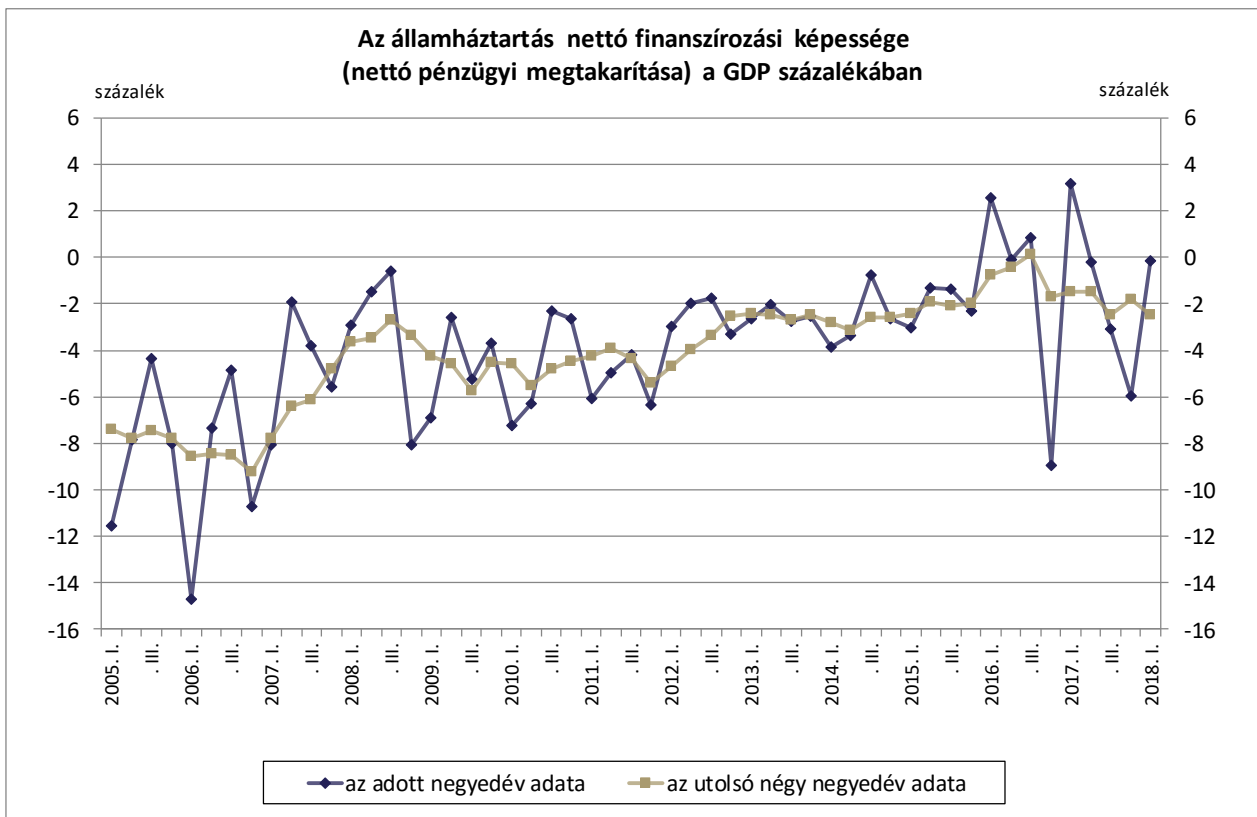
Budapest, 2018. július 2. - A pénzügyi számlák adatai szerint az államháztartás nettó finanszírozási képessége 2018 első negyedévével záruló elmúlt egy évben a GDP -2,5 százalékát tette ki. A háztartások nettó finanszírozási képessége a GDP 5,5 százaléka volt ugyanebben az időszakban. A nem pénzügyi vállalatok nettó finanszírozási képessége a GDP -1,8 százalékát, a külföld nettó finanszírozási képessége a GDP -2,7 százalékát érte el 2018 első negyedévével záruló elmúlt egy évben.



\*Megjegyzés: az áttekinthetőség érdekében a pénzügyi vállalatok és a háztartásokat segítő nonprofit intézmények finanszírozási képessége - melyek értéke általában nulla közelében mozog - nem szerepel az ábrán. Az egyes negyedéveknél az adott negyedévével záruló egy év egyenlegeinek összege szerepel ugyanezen időszak GDP-jének százalékában kifejezve.

Az államháztartás nettó finanszírozási képessége 2018 első negyedévével záruló elmúlt egy évben a GDP -2,5 százaléka (-969 milliárd forint) volt. 2018 első negyedévében az államháztartás finanszírozási oldalról számított nettó finanszírozási képessége a negyedéves GDP -0,1 százalékát tette ki (-13 milliárd forintot).

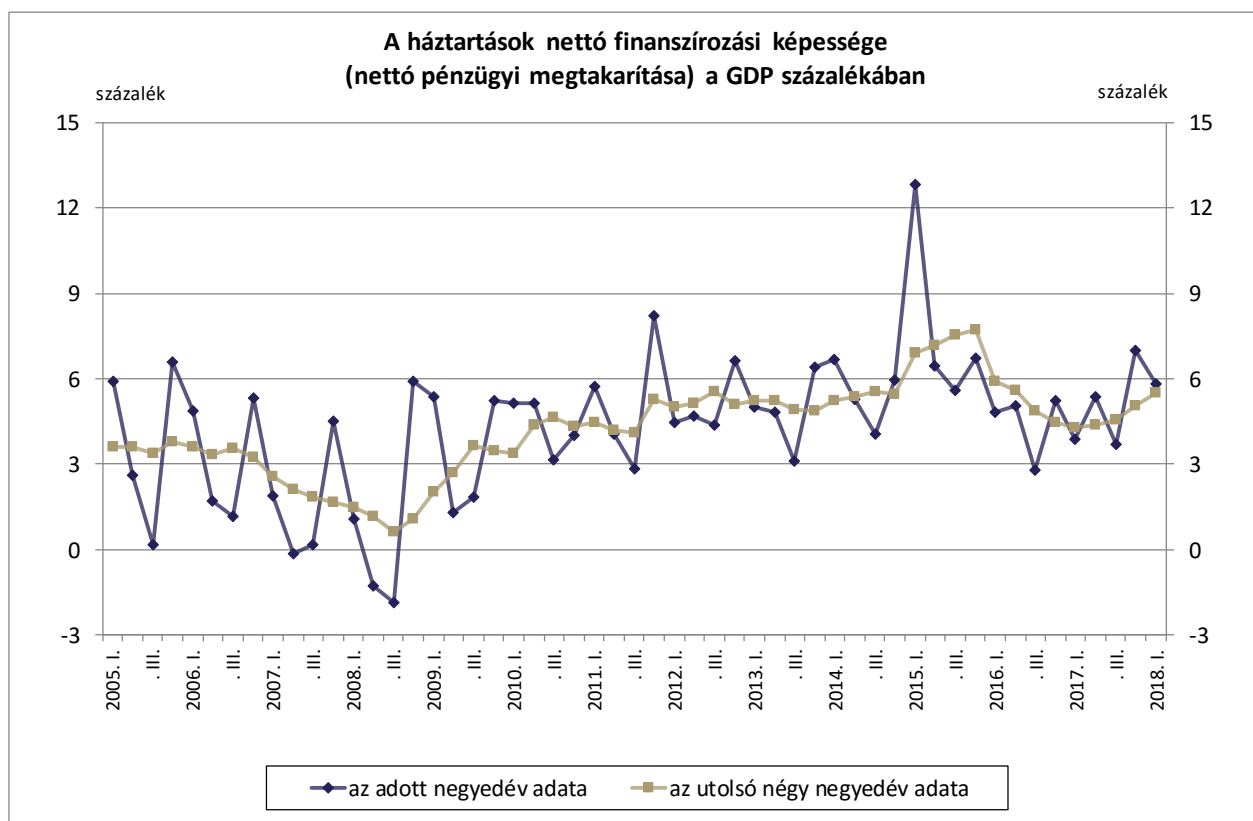
Az államháztartás nettó tartozása (23984 milliárd forint) a GDP 61,6 százalékát tette ki 2018 első negyedévének végén. Az államháztartás bruttó, konszolidált, névértéken számításba vett (maastrichti) adóssága 2018 első negyedévének végén a GDP 72,1 százaléka volt (28045 milliárd forint). A folyó áron számított adósságot a tranzakciók 627 milliárd forinttal, az átértékelődések 59 milliárd forinttal növelték a tárgynegyedévben. Az Eximbank adósságát is figyelembe véve a szektor maastrichti adóssága a pénzügyi számlák módszertana alapján számolt 72,1 százalékánál 1,8 százalékponttal magasabb, a GDP 73,9 százaléka volt.



2018 első negyedévében a központi kormányzat nettó finanszírozási igénye 208 milliárd forint volt. Pénzügyi eszközeinek tranzakcióból fakadó bővülésében az egyéb követelésállomány kiugró növekedése volt meghatározó. A kereskedelmi hitelek mellett nőtték az európai uniós támogatásokkal, valamint az önkormányzatoknak nyújtott előlegekkel kapcsolatos követelések is. Ezeken túlmenően kismértékű növekedés mutatkozott tranzakcióból fakadóan a betétek és az értékpapírok esetében, míg a nyújtott hitelek állománya csökkent. A kötelezettségek terén 2018 első negyedévében nagy mértékű kötvénykibocsátás történt. Elsősorban a hitelintézetek részéről mutatkozott erőteljes kereslet, de az önkormányzatok, a háztartások és a külföldi szektor által tartott állampapírállomány is jelentősen növekedett tranzakcióból kifolyólag. Az előző negyedévekhez hasonlóan csökkent a központi kormányzat által felvett hitelek állománya, ez elsősorban a külföldiekkel szemben fennálló, rövid lejáratú hitelállományt érintette. Számottevő mértékben csökkentek az egyéb kötelezettségek, ezen belül is elsősorban a szállítói és adótartozások.

A helyi önkormányzatok nettó finanszírozási képessége 199 milliárd forint volt 2018 első negyedévében. A szektor pénzügyi eszközei tranzakcióból fakadóan jelentős mértékben bővültek. A növekedés egyrészt a központi kormányzatnál és a hitelintézeteknél tartott betétállományban mutatkozott meg, másrészt jelentős mértékű állampapír-vásárlás is történt. Kötelezettségeik terén csak egyéb tartozásaik növekedtek erőteljesebb mértékben, ami részben a központi kormányzat által nyújtott előlegeknek, másrészt pedig a vállalatokkal szembeni adótartozásoknak tudható be.

A társadalombiztosítási alapok nettó finanszírozási igénye 4 milliárd forint volt. Eszköz oldalon csökkentek egyéb, elsősorban járulékokkal kapcsolatos követeléseik, kötelezettségeik terén pedig a központi kormányzat által nyújtott rövid lejáratú hitelek állományában mutatkozott érdemi csökkenés.



A háztartások nettó finanszírozási képessége 2018 első negyedévével záruló elmúlt egy évben a GDP 5,5 százaléka (2141 milliárd forint) volt, 2018 első negyedévében pedig a negyedéves GDP 5,8 százalékát tette ki (534 milliárd forintot).

A háztartások pénzügyi eszközei közül ebben a negyedévben tranzakcióból eredően jelentős mértékben növekedtek a készpénz, a folyószámla betétek, a hosszú lejáratú hitelviszonyt megtestesítő értékpapírok, a részvények és

részesedések, és kisebb mértékben a biztosítástechnikai tartalékok, ugyanakkor a lekötött betétek és a rövid lejáratú hitelviszonyt megtestesítő értékpapírok csökkentek.

A háztartások kötelezettségeit tekintve, a hitelintézetektől felvett hitelek esetében, tranzakcióból adódóan számottevően bővült az ingatlanhitelek állománya, míg a fogyasztási és egyéb hitelek állománya csökkent. Az egyéb pénzügyi vállalatoktól felvett hitelek esetében fordított volt a helyzet, az ingatlanhitelek csökkentek és a fogyasztási és egyéb hitelek nőttek. A háztartások egyéb kötelezettségei jelentős mértékben csökkentek tranzakcióból adódóan.

A háztartásokat segítő nonprofit intézmények nettó finanszírozási képessége 2018 első negyedével záruló egy évben a GDP 0,9 százaléka (335 milliárd forint), az első negyedévben a negyedéves GDP 2,3 százaléka (209 milliárd forint) volt. A háztartásokat segítő nonprofit intézmények az első negyedévben a központi kormányzattól kapott transzferekből elsősorban a betéteiket és a hitelviszonyt megtestesítő értékpapírjaikat növelték, más pénzügyi eszközök és kötelezettségek változása nem volt jelentős.

A nem pénzügyi vállalatok nettó finanszírozási képessége 2018 első negyedével záruló egy évben a GDP -1,8 százaléka (-694 milliárd forint), az első negyedévben a negyedéves GDP -7,4 százaléka (-675 milliárd forint) volt.

A első negyedévben a nem pénzügyi vállalatok pénzügyi eszközei csak kisebb, a kötelezettségei jelentős mértékben nőttek tranzakcióból eredően. A pénzügyi eszközök között számottevően emelkedtek a folyószámla és az egyéb betétek, a rövid lejáratú hitelek és a részvények és részesedések, ugyanakkor jelentősen csökkentek a hosszú lejáratú hitelek és az egyéb követelések. A kötelezettség oldalon az egyéb tartozások növekedése volt kiemelkedő, de jelentősen növekedtek a rövid lejáratú hitelek és a részvények és részesedések is, ugyanakkor számottevően csökkentek a hosszú lejáratú hitelek.

A külföld nettó finanszírozási képessége 2018 első negyedével záruló elmúlt egy évben a GDP -2,7 százaléka (-1038 milliárd forint), az első negyedévben a negyedéves GDP -2,6 százaléka (-242 milliárd forint) volt.

A külföldiek pénzügyi eszközei és kötelezettségei tranzakcióból eredően számottevően növekedtek, a kötelezettségek növekedése jelentősen meghaladta a pénzügyi eszközökét. A pénzügyi eszközök között a folyószámla betétek, a hitelviszonyt megtestesítő értékpapírok, a részvények és részesedések és különösen az egyéb követelések jelentősen növekedtek, ugyanakkor a hitelek és a pénzügyi derivatívák tranzakcióból eredő csökkenése számottevő volt.

A külföldiek tartozásai közül tranzakcióból adódóan jelentős mértékben emelkedtek a betétek, a hosszú lejáratú értékpapírok, a rövid lejáratú hitelek és az egyéb tartozások, ugyanakkor csökkentek a rövid lejáratú értékpapírok, a hosszú lejáratú hitelek és a pénzügyi derivatíva tartozások.

\*\*\*

## Táblázatok

### A szektorok főbb adatai

|   | 2015<br>I. n.év | 2015<br>II. n.év | 2015<br>III. n.év | 2015<br>IV. n.év | 2016<br>I. n.év | 2016<br>II. n.év | 2016<br>III. n.év | 2016<br>IV. n.év | 2017<br>I. n.év | 2017<br>II. n.év | 2017<br>III. n.év | 2017<br>IV. n.év | 2018<br>I. n.év |
|---|-----------------|------------------|-------------------|------------------|-----------------|------------------|-------------------|------------------|-----------------|------------------|-------------------|------------------|-----------------|
| <b>A nettó finanszírozási képesség negyedéves adatai, milliárd forint</b>   |                 |                  |                   |                  |                 |                  |                   |                  |                 |                  |                   |                  |                 |
| Nem pénzügyi vállalatok (S.11)  | -173            | 464              | 4                 | 304              | -451            | 169              | -46               | 171              | -686            | 209              | -310              | 82               | -675            |
| Pénzügyi vállalatok (S.12)  | -305            | -293             | 3                 | 90               | 32              | 72               | 25                | -6               | 64              | -6               | 45                | -1               | 187             |
| Államháztartás (S.13)   | -230            | -113             | -118              | -222             | 201             | -9               | 75                | -870             | 267             | -21              | -301              | -634             | -13             |
| Háztartások (S.14)  | 974             | 542              | 488               | 641              | 376             | 448              | 253               | 511              | 325             | 506              | 359               | 742              | 534             |
| Háztart. segítő nonprofit intézm. (S.15)  | -2              | -7               | 5                 | 40               | 46              | 13               | -14               | 218              | 7               | 22               | -12               | 117              | 209             |
| Külföld (S.2)   | -263            | -593             | -383              | -853             | -203            | -693             | -292              | -23              | 22              | -710             | 219               | -305             | -242            |
| <b>A nettó finanszírozási képesség négy negyedéves adatai (az adott negyedéssel záruló egy év adata), milliárd forint</b>       |                 |                  |                   |                  |                 |                  |                   |                  |                 |                  |                   |                  |                 |
| Nem pénzügyi vállalatok (S.11)  | 284             | 593              | 557               | 599              | 321             | 26               | -25               | -158             | -392            | -352             | -615              | -704             | -694            |
| Pénzügyi vállalatok (S.12)  | -417            | -507             | -565              | -505             | -168            | 197              | 219               | 123              | 155             | 77               | 97                | 102              | 225             |
| Államháztartás (S.13)   | -800            | -642             | -695              | -683             | -252            | -148             | 44                | -604             | -537            | -550             | -925              | -688             | -969            |
| Háztartások (S.14)  | 2 271           | 2 387            | 2 531             | 2 645            | 2 048           | 1 953            | 1 717             | 1 587            | 1 536           | 1 594            | 1 701             | 1 932            | 2 141           |
| Háztart. segítő nonprofit intézm. (S.15)  | 249             | 99               | 101               | 35               | 83              | 104              | 85                | 263              | 224             | 233              | 234               | 133              | 335             |
| Külföld (S.2)   | -1 588          | -1 930           | -1 929            | -2 091           | -2 031          | -2 131           | -2 041            | -1 211           | -986            | -1 003           | -492              | -774             | -1 038          |
| <b>Az államháztartás bruttó, konszolidált, névértéken számított adóssága a negyedév végén, milliárd forint</b>                  |                 |                  |                   |                  |                 |                  |                   |                  |                 |                  |                   |                  |                 |
| Államháztartás (S.13)   | 25 081          | 25 981           | 26 092            | 25 665           | 26 411          | 26 190           | 26 145            | 26 172           | 26 690          | 26 923           | 26 969            | 27 359           | 28 045          |
| <b>Az államháztartás bruttó, konszolidált, névértéken számított adósságának negyedéves változása, milliárd forint</b>           |                 |                  |                   |                  |                 |                  |                   |                  |                 |                  |                   |                  |                 |
| adósság változása   | 576             | 900              | 111               | -428             | 746             | -221             | -45               | 27               | 517             | 234              | 46                | 391              | 686             |
| ebből: tranzakció   | 1 001           | 394              | 173               | -514             | 746             | -278             | 132               | -25              | 571             | 283              | -7                | 338              | 627             |
| átértékelődés   | -434            | 505              | -62               | 87               | 0               | 57               | -177              | 52               | -57             | -49              | 53                | 52               | 59              |
| egyéb volumenváltozás   | 9               | 0                | 0                 | 0                | 0               | 0                | 0                 | 0                | 2               | 0                | 0                 | 0                | 0               |
|   | 2015<br>I. n.év | 2015<br>II. n.év | 2015<br>III. n.év | 2015<br>IV. n.év | 2016<br>I. n.év | 2016<br>II. n.év | 2016<br>III. n.év | 2016<br>IV. n.év | 2017<br>I. n.év | 2017<br>II. n.év | 2017<br>III. n.év | 2017<br>IV. n.év | 2018<br>I. n.év |
| <b>A negyedéves nettó finanszírozási képesség a negyedéves GDP százalékában</b>   |                 |                  |                   |                  |                 |                  |                   |                  |                 |                  |                   |                  |                 |
| Nem pénzügyi vállalatok (S.11)  | -2,3            | 5,5              | 0,1               | 3,2              | -5,8            | 1,9              | -0,5              | 1,8              | -8,1            | 2,2              | -3,2              | 0,8              | -7,4            |
| Pénzügyi vállalatok (S.12)  | -4,0            | -3,5             | 0,0               | 0,9              | 0,4             | 0,8              | 0,3               | -0,1             | 0,8             | -0,1             | 0,5               | 0,0              | 2,0             |
| Államháztartás (S.13)   | -3,0            | -1,3             | -1,3              | -2,3             | 2,6             | -0,1             | 0,8               | -8,9             | 3,2             | -0,2             | -3,1              | -6,0             | -0,1            |
| Háztartások (S.14)  | 12,8            | 6,4              | 5,6               | 6,7              | 4,8             | 5,0              | 2,8               | 5,2              | 3,9             | 5,4              | 3,7               | 7,0              | 5,8             |
| Háztart. segítő nonprofit intézm. (S.15)  | 0,0             | -0,1             | 0,1               | 0,4              | 0,6             | 0,1              | -0,2              | 2,2              | 0,1             | 0,2              | -0,1              | 1,1              | 2,3             |
| Külföld (S.2)   | -3,5            | -7,0             | -4,4              | -8,9             | -2,6            | -7,8             | -3,3              | -0,2             | 0,3             | -7,5             | 2,3               | -2,9             | -2,6            |
| <b>A négy negyedéves nettó finanszírozási képesség a négy negyedéves GDP százalékában</b>                                       |                 |                  |                   |                  |                 |                  |                   |                  |                 |                  |                   |                  |                 |
| Nem pénzügyi vállalatok (S.11)  | 0,9             | 1,8              | 1,7               | 1,7              | 0,9             | 0,1              | -0,1              | -0,4             | -1,1            | -1,0             | -1,6              | -1,8             | -1,8            |
| Pénzügyi vállalatok (S.12)  | -1,3            | -1,5             | -1,7              | -1,5             | -0,5            | 0,6              | 0,6               | 0,3              | 0,4             | 0,2              | 0,3               | 0,3              | 0,6             |
| Államháztartás (S.13)   | -2,4            | -1,9             | -2,1              | -2,0             | -0,7            | -0,4             | 0,1               | -1,7             | -1,5            | -1,5             | -2,5              | -1,8             | -2,5            |
| Háztartások (S.14)  | 6,9             | 7,2              | 7,5               | 7,7              | 5,9             | 5,6              | 4,9               | 4,5              | 4,3             | 4,4              | 4,6               | 5,1              | 5,5             |
| Háztart. segítő nonprofit intézm. (S.15)  | 0,8             | 0,3              | 0,3               | 0,1              | 0,2             | 0,3              | 0,2               | 0,7              | 0,6             | 0,6              | 0,6               | 0,3              | 0,9             |
| Külföld (S.2)   | -4,8            | -5,8             | -5,7              | -6,1             | -5,9            | -6,1             | -5,8              | -3,4             | -2,7            | -2,7             | -1,3              | -2,0             | -2,7            |
| <b>Az államháztartás bruttó, konszolidált, névértéken számított adóssága a GDP százalékában a negyedév végén</b>                |                 |                  |                   |                  |                 |                  |                   |                  |                 |                  |                   |                  |                 |
| Államháztartás (S.13)   | 76,1            | 78,0             | 77,6              | 74,8             | 76,4            | 74,8             | 74,2              | 73,9             | 74,1            | 73,6             | 72,3              | 71,7             | 72,1            |
| <b>Az államháztartás és az Eximbank bruttó, konszolidált, névértéken számított adóssága a GDP százalékában a negyedév végén</b> |                 |                  |                   |                  |                 |                  |                   |                  |                 |                  |                   |                  |                 |
| Államháztartás Eximbankkal  | 77,8            | 79,7             | 79,4              | 76,7             | 78,3            | 76,8             | 76,2              | 76,0             | 76,2            | 75,7             | 74,3              | 73,6             | 73,9            |

\*\*\*

## Módszertani megjegyzések

### 1 Az Eximbank adatainak figyelembevétele az államháztartás statisztikáinak összeállítása során

Mivel a Magyar Export-Import Bank Zrt. (Eximbank) hitelintézetként működő pénzügyi intézmény, adatai a pénzügyi vállalatok szektorban (S.12), ezen belül a hitelintézetek alszektorban (S.122) szerepelnek az MNB által készített statisztikákban. Ugyanakkor a pénzügyiszámla-statisztika keretében, kiegészítő információként közzé tesszük az államháztartás Eximbankkal együttes maastrichti adósságát is. A pénzügyi közvetítés természetéből fakadóan, az Eximbank adatainak figyelembevétele - azon időszakokban, amelyekben nem történt transzferként elszámolt állami tőkeemelés - nem módosítja érdemben az államháztartás nettó pénzügyi vagyonát (vagy nettó tartozását), illetve nettó finanszírozási képességét.

### 2. Változás a felhalmozott kamatok elszámolásában

2018-tól a rezidens hitelintézetek egy részénél számviteli átállás miatt változott a nyújtott hiteleken felhalmozódó kamatok statisztikai jelentésének módja. Emiatt az ügyfeleknek nyújtott hitelek állományába bekerültek a korábban függővé tett kamatok is a pénzügyi számlákban. A hiteltartozások így keletkező növekedését egyéb volumenváltozásként kezeltük.

### 3. Az államháztartási adatok felhasználásával kapcsolatos bizonytalanságok

Becslésen alapulnak az államháztartás uniós támogatásokkal összefüggő egyéb követeléseinek és egyéb tartozásainak 2018 első negyedévére vonatkozó adatai, így ezek az értékek a későbbi publikációk során változhatnak.

### 4. A háztartások 2018 első negyedévi adataihoz kapcsolódó bizonytalanságok

A háztartások külföldi pénzügyi eszközeinek megfigyelése nem teljes körű, ezért a háztartási szektor külföldi pénzügyi megtakarításaira vonatkozó adatok bizonytalanságokat tartalmaznak a pénzügyi számlákban. A jövőbeni publikációk során a becsült értékek változhatnak, illetve a későbbiekben beérkező tényadatok válthatják fel azokat.

## A pénzügyi számlákhoz kapcsolódó tájékoztató adatok megjelenéséről

A jelen publikációval együtt közlésre kerültek az állami és önkormányzati tulajdonú nem pénzügyi nagyvállalatok főbb pénzügyi adatai, a pénzügyi számlák és fizetésimérleg-statisztikák, illetve a pénzügyi számlák és a monetáris mérlegstatisztikák közötti különbséget bemutató táblák, továbbá a közösségi (állami és önkormányzati) tulajdonú vállalatok pénzügyi számláit tartalmazó táblázatok. Ezek az alábbi hivatkozásra kattintva érhetők el: <http://www.mnb.hu/statisztika/statisztikai-adatok-informaciok/adatok-idosorok/xii-a-nemzetgazdasag-penzugyi-szamlai-penzugyi-eszkozok-es-kotelezettsegek-allomanyai-es-tranzakcioi/a-penzugyi-szamlakhoz-kapcsolodo-egyeb-adatok>.

\*\*\*

## Az adatrevíziók alakulása

A szektorok nettó finanszírozási képességének változása a 2017. IV. negyedévről publikált teljes körű adatokhoz képest (milliárd forint)

|   | 2008 | 2009 | 2010 | 2011 | 2012 | 2013 | 2014 | 2015 | 2016 | 2017.<br>I. n.év | 2017.<br>II. n.év | 2017.<br>III. n.év | 2017.<br>IV. n.év |
|---|------|------|------|------|------|------|------|------|------|------------------|-------------------|--------------------|-------------------|
| Nem pénzügyi vállalatok (S.11)                    | 0    | 0    | 0    | 0    | 0    | 0    | -16  | -10  | -2   | -82              | -24               | -35                | 102               |
| Pénzügyi vállalatok (S.12)                        | 0    | 0    | 0    | 0    | 0    | 0    | 16   | 11   | 2    | -4               | -20               | 16                 | -7                |
| Államháztartás (S.13)                             | 0    | 0    | 0    | 0    | 0    | 0    | 0    | 0    | 0    | 6                | 5                 | 5                  | 18                |
| Háztartások (S.14)                                | 0    | 0    | 0    | 0    | 0    | 0    | 0    | 0    | 0    | -4               | 9                 | -25                | -7                |
| Háztartásokat segítő nonprofit intézmények (S.15) | 0    | 0    | 0    | 0    | 0    | 0    | 0    | 0    | 0    | 0                | 0                 | 0                  | 7                 |
| Külföld (S.2)                                     | 0    | 0    | 0    | 0    | 0    | 0    | 0    | 0    | 0    | 84               | 31                | 39                 | -112              |

Az adatrevíziók a pénzügyi számlák adatforrásaiban történt változásokat és az adatjavítások hatását tükrözik. A 2017. negyedik negyedévre vonatkozó teljes körű adatközléshez képest változtak az adatok 2017 első negyedévéig visszamenőleg a fizetésimérleg-statisztikában végrehajtott adatfelülvizsgálat hatására. Az államháztartási adatokban az államháztartásba sorolt vállalatokkal kapcsolatos adatforrások változása tükröződik. Kisebbséget okozott a múltbeli adatokban néhány intézményi egység szektorának felülvizsgálata a nem pénzügyi vállalatok és a pénzügyi vállalatok szektoraiban.

Hivatkozások:

[Összefoglaló táblázatok](#)

[Idősorok](#)

[Grafikonok](#)

[Módszertani kézikönyv](#)

**MAGYAR NEMZETI BANK**  
STATISZTIKAI IGAZGATÓSÁG

Elérhetőség:

Tel.: + 36 (1) 428-2750

Fax: + 36 (1) 429-8000

E-mail: [sajto@mnb.hu](mailto:sajto@mnb.hu)