

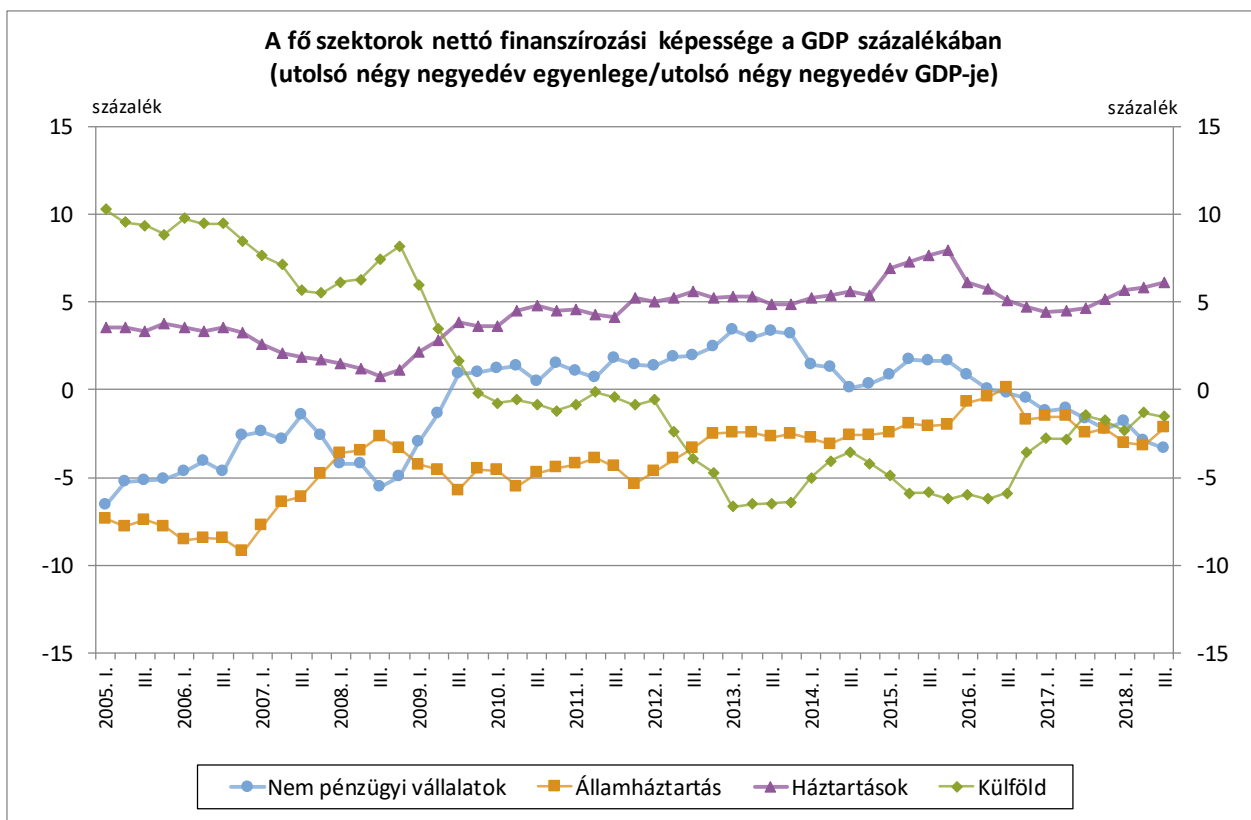


SAJTÓKÖZLEMÉNY

A nemzetgazdaság pénzügyi számláinak adatairól

2018. III. negyedév

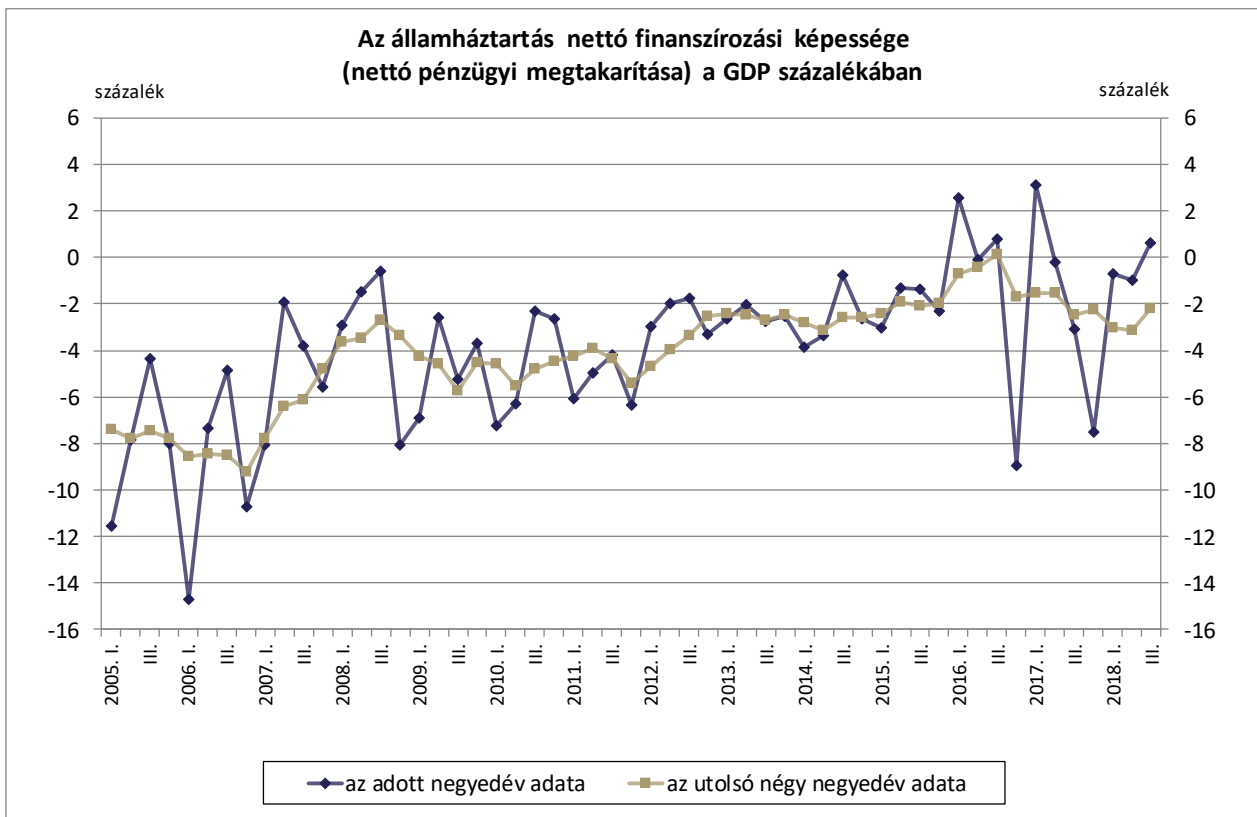
Budapest, 2018. december 28. A pénzügyi számlák adatai szerint az államháztartás nettó finanszírozási képessége 2018 harmadik negyedévével záruló elmúlt egy évben a GDP -2,2 százalékát tette ki. A háztartások nettó finanszírozási képessége a GDP 6,2 százaléka volt ugyanebben az időszakban. A nem pénzügyi vállalatok nettó finanszírozási képessége a GDP -3,4 százalékát, a külföld nettó finanszírozási képessége a GDP -1,5 százalékát érte el 2018 harmadik negyedévével záruló elmúlt egy évben.



*Megjegyzés: az áttekinthetőség érdekében a pénzügyi vállalatok és a háztartásokat segítő nonprofit intézmények finanszírozási képessége - melyek értéke általában nulla közelében mozog - nem szerepel az ábrán. Az egyes negyedéveknél az adott negyedévével záruló egy év egyenlegeinek összege szerepel ugyanezen időszak GDP-jének százalékában kifejezve.

Az államháztartás nettó finanszírozási képessége a 2018 harmadik negyedévével záruló egy évben a GDP -2,2 százaléka (-896 milliárd forint) volt. 2018 harmadik negyedévében az államháztartás finanszírozási oldalról számított nettó finanszírozási képessége a negyedéves GDP 0,6 százalékát tette ki (69 milliárd forintot).

Az államháztartás bruttó, konszolidált, névértéken számításba vett (maastrichti) adóssága 2018 harmadik negyedévének végén a GDP 70,5 százaléka volt (28927 milliárd forint). A tárgynegyedévben a tranzakciók 277 milliárd forinttal növelték, az átértékelődések pedig 92 milliárd forinttal csökkentették az adósságot. Az Eximbank adósságát is figyelembe véve a szektor maastrichti adóssága a pénzügyi számlák módszertana alapján számolt 70,5 százaléknál 1,9 százalékponttal magasabb, a GDP 72,4 százaléka volt. Az államháztartás nettó tartozása (23421 milliárd forint) a GDP 57,1 százalékát tette ki 2018 harmadik negyedévének végén.

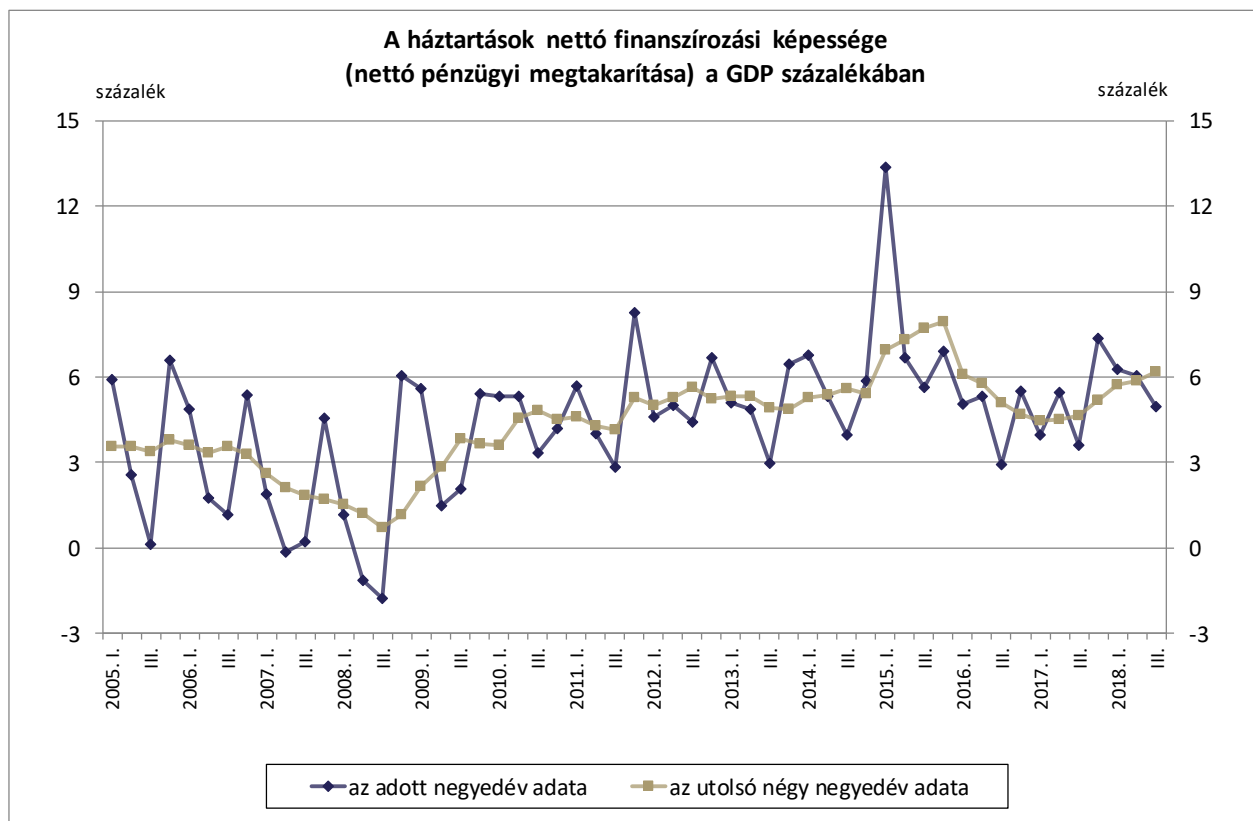


2018 harmadik negyedévében a központi kormányzat nettó finanszírozási képessége 98 milliárd forint volt. Pénzügyi eszközei közül számottevő mértékben növekedtek a jegybanknál elhelyezett betétei, és az előző negyedévhez hasonlóan tovább emelkedett az Európai Unióval szembeni követelések állománya is. A negyedévben kisebb mértékű hitelnújtás is történt a központi kormányzat részéről. A kötelezettségek növekedésében a jelentős önkormányzati betételhelyezés, valamint a nagy volumenű államkötvény-kibocsátás játszott kiemelkedő szerepet. Utóbbi esetben a fő vásárlók a külföld, valamint a hitelintézetek voltak. Tranzakcióból kifolyólag erőteljesen visszaesett viszont a kincstárjegy-állomány, egyedül a háztartások részéről mutatkozott érdemleges nettó vásárlás. A negyedév során számottevő nettó hiteltörlesztés is történt, amely elsősorban a külföldiekkel szemben fennálló hosszú lejáratú hitelállományt érintette.

A helyi önkormányzatok nettó finanszírozási képessége 7 milliárd forint volt 2018 harmadik negyedévében. A szektor pénzügyi eszközei jelentősen növekedtek, elsősorban a központi kormányzatnál, kisebb részben a hitelintézeteknél

elhelyezett betéteknek köszönhetően. Számottevően visszaesett viszont tranzakcióból fakadóan a helyi önkormányzatok által tartott értékpapírok állománya, a negyedév során ugyanis jelentős nettó kincstárjegy-visszaváltás történt, amihez csak kisebb mértékű nettó államkötvény-vásárlás társult. Egyéb követelések visszaesését elsősorban adókövetelések csökkenése eredményezte. Kötelezettségeik jelentős emelkedését döntő részben az egyéb tartozások növekedése okozta.

A társadalombiztosítási alapok nettó finanszírozási igénye 36 milliárd forint volt. Pénzügyi eszközeik az adójellegű követelések csökkenése miatt visszaestek, kötelezettségeik pedig a központi kormányzattól felvett hitelek következtében növekedtek a negyedév során.



A háztartások nettó finanszírozási képessége 2018 harmadik negyedévével záruló elmúlt egy évben a GDP 6,2 százaléka (2528 milliárd forint) volt, 2018 harmadik negyedévében pedig a negyedéves GDP 5,0 százalékát tette ki (538 milliárd forintot).

A háztartások pénzügyi eszközei közül ebben a negyedévben tranzakcióból eredően jelentős mértékben növekedtek a készpénz, a folyószámla betétek, a központi kormányzat által kibocsátott hitelviszonyt megtestesítő értékpapírok, és kisebb mértékben a részvények és részesedések, a biztosítástechnikai tartalékok és az egyéb követelések, ugyanakkor a belföldi befektetési jegyek és a lekötött betétek csökkentek.

A háztartások kötelezettségeit tekintve a hitelintézetektől felvett hitelek esetében tranzakcióból adódóan számottevően bővült a forint ingatlanhitelek állománya, és a forint fogyasztási és egyéb hitelek állománya is növekedett. Az egyéb pénzügyi vállalatoktól felvett hitelek esetében mind a fogyasztási, mind az ingatlanhitelek kisebb mértékben csökkentek. A háztartások egyéb kötelezettségei mérséklődtek az adófizetések miatt.

A háztartásokat segítő nonprofit intézmények nettó finanszírozási képessége 2018 harmadik negyedével záruló egy évben a GDP 0,6 százaléka (265 milliárd forint), a harmadik negyedévben a negyedéves GDP -0,9 százaléka (-92 milliárd forint) volt. A háztartásokat segítő nonprofit intézmények a harmadik negyedévben elsősorban a betéteiket és a központi kormányzat által kibocsátott hitelviszonyt megtestesítő értékpapírjaikat csökkentették, más pénzügyi eszközök és kötelezettségek változása nem volt jelentős.

A nem pénzügyi vállalatok nettó finanszírozási képessége 2018 harmadik negyedével záruló egy évben a GDP -3,4 százaléka (-1385 milliárd forint), a harmadik negyedévben a negyedéves GDP -5,0 százaléka (-540 milliárd forint) volt.

A harmadik negyedévben a nem pénzügyi vállalatoknak jelentős mértékben nőttek tranzakcióból eredően a pénzügyi eszközei, a kötelezettségek növekedése pedig az eszközök növekedését is meghaladta. A pénzügyi eszközök között kiemelkedően növekedtek a lekötött betétek, a részvények és részesedések és az egyéb követelések, kisebb mértékben növekedtek a vállalatközi hitelek, míg a külföldre nyújtott hitelek jelentősen csökkentek. A kötelezettség oldalon a hitelintézeti hitelek és külföldi részesedések növekedése volt kiemelkedő, de jelentősen nőttek a vállalatközi hitelek is tranzakcióból eredően, míg a külföldről felvett hitelek és az egyéb tartozások jelentősen csökkentek.

A külföld nettó finanszírozási képessége (azaz a nemzetgazdaság finanszírozási igénye) 2018 harmadik negyedével záruló elmúlt egy évben a GDP -1,5 százaléka (-620 milliárd forint), a harmadik negyedévben a negyedéves GDP 0,9 százaléka (97 milliárd forint) volt.

A harmadik negyedévben a külföldiek pénzügyi eszközei és kötelezettségei összességében tranzakcióból eredően növekedtek, a pénzügyi eszközök növekedése meghaladta a kötelezettségeket. A pénzügyi eszközök között különösen a részvények és részesedések növekedtek, de az államháztartás által kibocsátott értékpapírok növekedése is jelentős volt, ugyanakkor a nem pénzügyi vállalatoknak és az államháztartásnak nyújtott hitelek, a pénzügyi derivatívák és az egyéb követelések tranzakcióból eredő csökkenése számottevő volt.

A külföldiek tartozásai közül tranzakcióból adódóan jelentős mértékben emelkedtek a folyószámla és a lekötött betétek, a hitelintézetektől felvett hitelek, a részvények és részesedések és az egyéb tartozások, ugyanakkor csökkentek a hitelviszonyt megtestesítő értékpapírok, a nem pénzügyi vállalatoktól felvett hitelek és a pénzügyi derivatíva tartozások.

Táblázatok

A szektorok főbb adatai

	2015 III. n.év	2015 IV. n.év	2016 I. n.év	2016 II. n.év	2016 III. n.év	2016 IV. n.év	2017 I. n.év	2017 II. n.év	2017 III. n.év	2017 IV. n.év	2018 I. n.év	2018 II. n.év	2018 III. n.év
A nettó finanszírozási képesség negyedéves adatai, milliárd forint													
Nem pénzügyi vállalatok (S.11)	1	291	-462	176	-72	176	-722	237	-302	-68	-585	-193	-540
Pénzügyi vállalatok (S.12)	12	86	54	69	35	-10	58	7	60	-9	192	-3	-72
Államháztartás (S.13)	-118	-222	201	-9	75	-871	262	-21	-300	-800	-63	-100	69
Háztartások (S.14)	497	662	394	473	266	534	333	517	356	787	572	630	538
Háztart. segítő nonprofit intézm. (S.15)	5	40	25	13	-14	218	7	22	-12	256	63	38	-92
Külföld (S.2)	-398	-856	-211	-722	-290	-47	62	-761	198	-166	-179	-372	97
A nettó finanszírozási képesség négy negyedéves adatai (az adott negyedévvél záruló egy év adata), milliárd forint													
Nem pénzügyi vállalatok (S.11)	544	559	288	6	-68	-182	-442	-381	-611	-855	-718	-1 147	-1 385
Pénzügyi vállalatok (S.12)	-566	-507	-142	221	244	148	152	90	115	116	250	240	109
Államháztartás (S.13)	-695	-683	-252	-148	44	-605	-543	-555	-930	-859	-1 185	-1 264	-896
Háztartások (S.14)	2 591	2 734	2 115	2 025	1 794	1 667	1 606	1 650	1 739	1 993	2 233	2 345	2 528
Háztart. segítő nonprofit intézm. (S.15)	101	35	62	83	64	243	224	233	234	272	328	345	265
Külföld (S.2)	-1 975	-2 138	-2 071	-2 187	-2 079	-1 271	-997	-1 036	-548	-667	-908	-519	-620
Az államháztartás bruttó, konszolidált, névértéken számított adóssága a negyedév végén, milliárd forint													
Államháztartás (S.13)	26 092	25 665	26 411	26 190	26 145	26 172	26 690	26 923	26 969	27 359	28 045	28 743	28 927
Az államháztartás bruttó, konszolidált, névértéken számított adósságának negyedéves változása, milliárd forint													
adósság változása	111	-428	746	-221	-45	27	517	234	46	391	686	698	184
ebből: tranzakció	173	-514	746	-278	132	-25	571	283	-7	338	627	376	277
átértékelődés	-62	87	0	57	-177	52	-57	-49	53	52	59	322	-92
egyéb volumenváltozás	0	0	0	0	0	0	2	0	0	0	0	0	0
	2015 III. n.év	2015 IV. n.év	2016 I. n.év	2016 II. n.év	2016 III. n.év	2016 IV. n.év	2017 I. n.év	2017 II. n.év	2017 III. n.év	2017 IV. n.év	2018 I. n.év	2018 II. n.év	2018 III. n.év
A negyedéves nettó finanszírozási képesség a negyedéves GDP százalékában													
Nem pénzügyi vállalatok (S.11)	0,0	3,0	-5,9	2,0	-0,8	1,8	-8,6	2,5	-3,1	-0,6	-6,4	-1,9	-5,0
Pénzügyi vállalatok (S.12)	0,1	0,9	0,7	0,8	0,4	-0,1	0,7	0,1	0,6	-0,1	2,1	0,0	-0,7
Államháztartás (S.13)	-1,3	-2,3	2,6	-0,1	0,8	-9,0	3,1	-0,2	-3,1	-7,5	-0,7	-1,0	0,6
Háztartások (S.14)	5,6	6,9	5,0	5,3	2,9	5,5	4,0	5,5	3,6	7,4	6,3	6,1	5,0
Háztart. segítő nonprofit intézm. (S.15)	0,1	0,4	0,3	0,1	-0,2	2,2	0,1	0,2	-0,1	2,4	0,7	0,4	-0,9
Külföld (S.2)	-4,5	-8,9	-2,7	-8,1	-3,2	-0,5	0,7	-8,0	2,0	-1,6	-2,0	-3,6	0,9
A négy negyedéves nettó finanszírozási képesség a négy negyedéves GDP százalékában													
Nem pénzügyi vállalatok (S.11)	1,6	1,6	0,8	0,0	-0,2	-0,5	-1,2	-1,0	-1,6	-2,2	-1,8	-2,9	-3,4
Pénzügyi vállalatok (S.12)	-1,7	-1,5	-0,4	0,6	0,7	0,4	0,4	0,2	0,3	0,3	0,6	0,6	0,3
Államháztartás (S.13)	-2,1	-2,0	-0,7	-0,4	0,1	-1,7	-1,5	-1,5	-2,5	-2,2	-3,0	-3,2	-2,2
Háztartások (S.14)	7,7	8,0	6,1	5,8	5,1	4,7	4,5	4,5	4,7	5,2	5,7	5,9	6,2
Háztart. segítő nonprofit intézm. (S.15)	0,3	0,1	0,2	0,2	0,2	0,7	0,6	0,6	0,6	0,7	0,8	0,9	0,6
Külföld (S.2)	-5,9	-6,2	-6,0	-6,2	-5,9	-3,6	-2,8	-2,8	-1,5	-1,7	-2,3	-1,3	-1,5
Az államháztartás bruttó, konszolidált, névértéken számított adóssága a GDP százalékában a negyedév végén													
Államháztartás (S.13)	77,6	74,7	76,3	74,7	74,0	73,8	74,1	73,4	72,1	71,3	71,7	71,8	70,5
Az államháztartás és az Eximbank bruttó, konszolidált, névértéken számított adóssága a GDP százalékában a negyedév végén													
Államháztartás Eximbankkal	79,3	76,6	78,2	76,7	76,0	75,9	76,2	75,5	74,2	73,3	73,6	73,8	72,4

Módszertani megjegyzések

1 Az Eximbank adatainak figyelembevétele az államháztartás statisztikáinak összeállításánál során

Mivel a Magyar Export-Import Bank Zrt. (Eximbank) hitelintézetként működő pénzügyi intézmény, adatai a pénzügyi vállalatok szektorban (S.12), ezen belül a hitelintézetek alszektorban (S.122) szerepelnek az MNB által készített statisztikákban. Ugyanakkor a pénzügyiszámla-statisztika keretében, az Eurostat igényei szerint, kiegészítő információként közzéteszük az államháztartás Eximbankkal együttes maastrichti adósságát is. A pénzügyi közvetítés természetéből fakadóan, az Eximbank adatainak figyelembevétele - azon időszakokban, amelyekben nem történt transzferként elszámolt állami tőkeemelés - nem módosítja érdemben az államháztartás nettó pénzügyi vagyonát (vagy nettó tartozását), illetve nettó finanszírozási képességét.

2. Az államháztartási adatok felhasználásával kapcsolatos bizonytalanságok

Az államháztartás uniós támogatásokkal összefüggő egyéb követeléseinek és egyéb tartozásainak 2018-ra vonatkozó adatai előzetesnek tekinthetők, így ezek az értékek a későbbi publikációk során változhatnak.

3. A háztartások 2018 harmadik negyedévi adataihoz kapcsolódó bizonytalanságok

A háztartások külföldi pénzügyi eszközeinek megfigyelése nem teljes körű, ezért a háztartási szektor külföldi pénzügyi megtakarításaira vonatkozó adatok bizonytalanságokat tartalmaznak a pénzügyi számlákban. A jövőbeni publikációk során a becült értékek változhatnak, illetve a későbbiekben beérkező tényadatok válthatják fel azokat.

A pénzügyi számlákhoz kapcsolódó tájékoztató adatok megjelenéséről

A jelen publikációval együtt közlésre kerültek az állami és önkormányzati tulajdonú nem pénzügyi nagyvállalatok főbb pénzügyi adatai, a pénzügyi számlák és fizetésimérleg-statisztikák, illetve a pénzügyi számlák és a monetáris mérlegstatisztikák közötti különbséget bemutató táblák, továbbá a közösségi (állami és önkormányzati) tulajdonú vállalatok pénzügyi számláit tartalmazó táblázatok. Ezek az alábbi hivatkozásra kattintva érhetők el: <http://www.mnb.hu/statisztika/statisztikai-adatok-informaciok/adatok-idosorok/xii-a-nemzetgazdasag-penzugyi-szamlai-penzugyi-eszkozok-es-kotelezettsegek-allomanyai-es-tranzakcioi/a-penzugyi-szamlakhoz-kapcsolodo-egyeb-adatok>.

Az adatrevíziók alakulása

A szektorok nettó finanszírozási képességének változása a 2018. II. negyedévértől publikált teljes körű adatokhoz képest (milliárd forint)

	2009	2010	2011	2012	2013	2014	2015	2016	2017	2018. I. n.év	2018. II. n.év
Nem pénzügyi vállalatok (S.11)	0	0	0	0	0	0	0	0	2	-39	-91
Pénzügyi vállalatok (S.12)	0	0	0	0	0	1	0	9	12	9	28
Államháztartás (S.13)	0	0	0	0	0	0	0	0	-7	25	50
Háztartások (S.14)	0	0	0	0	0	0	0	0	-5	0	-3
Háztartásokat segítő nonprofit intézmények (S.15)	0	0	0	0	0	0	0	0	0	0	0
Külföld (S.2)	0	0	0	0	0	-1	0	-9	-1	4	17

Az adatrevíziók a pénzügyi számlák adatforrásaiban, összeállításában történt módszertani változásokat és az adatjavítások hatását tükrözik. A 2018. második negyedévre vonatkozó teljes körű adatközléshez képest a legnagyobb változást a fizetésimérleg-statisztikában végrehajtott adatfelülvizsgálat okozta. Ez az adatfelülvizsgálat a külföld és a vele szemben álló pénzügyi és nem pénzügyi vállalatok, az államháztartás, valamint a háztartások adatait érintette. Kiseb változások történtek a pénzügyi vállalatok, az államháztartás és a háztartások egyenlegében a pénzügyi szektortól származó adatok revíziója miatt.

Hivatkozások:

[Összefoglaló táblázatok](#)

[Idősorok](#)

[Grafikonok](#)

[Módszertani kézikönyv](#)

MAGYAR NEMZETI BANK
STATISZTIKAI IGAZGATÓSÁG

Elérhetőség:

Tel.: + 36 (1) 428-2750

Fax: + 36 (1) 429-8000

E-mail: sajto@mnb.hu