

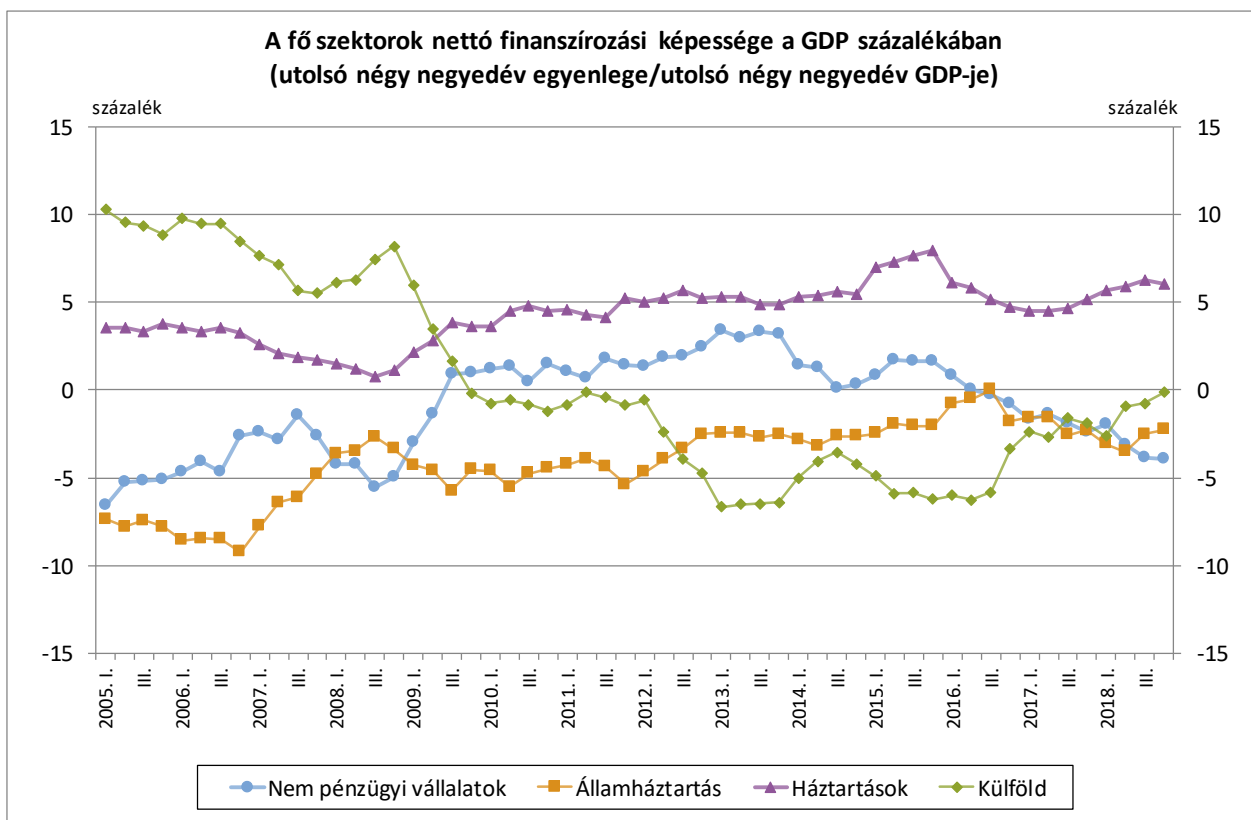


SAJTÓKÖZLEMÉNY

A nemzetgazdaság pénzügyi számláinak adatairól

2018. IV. negyedév

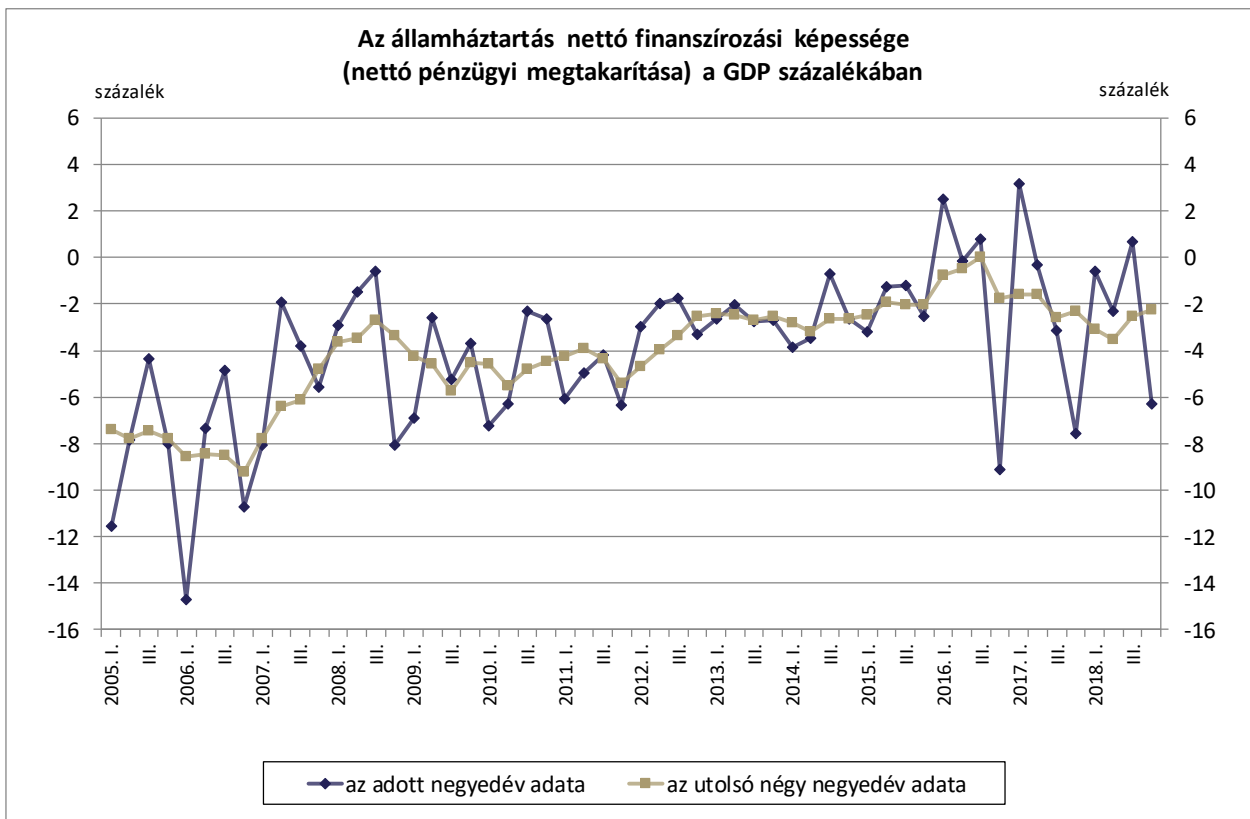
Budapest, 2019. április 1. **A pénzügyi számlák adatai szerint az államháztartás nettó finanszírozási képessége 2018-ban a GDP -2,3 százalékát tette ki. A háztartások nettó finanszírozási képessége a GDP 6 százaléka volt ugyanabban az időszakban. A nem pénzügyi vállalatok nettó finanszírozási képessége a GDP -4 százalékát, a külföld nettó finanszírozási képessége a GDP -0,1 százalékát érte el 2018-ban.**



*Megjegyzés: az áttekinthetőség érdekében a pénzügyi vállalatok és a háztartásokat segítő nonprofit intézmények finanszírozási képessége - melyek értéke általában nulla közelében mozog - nem szerepel az ábrán. Az egyes negyedéveknél az adott negyedévvél záruló egy év egyenlegeinek összege szerepel ugyanezen időszak GDP-jének százalékában kifejezve.

Az államháztartás nettó finanszírozási képessége 2018-ban a GDP -2,3 százaléka (-953 milliárd forint) volt. 2018 negyedik negyedévében az államháztartás finanszírozási oldalról számított nettó finanszírozási képessége a negyedéves GDP -6,3 százalékát tette ki (-732 milliárd forintot).

Az államháztartás bruttó, konszolidált, névértéken számításba vett (maastrichti) adóssága 2018 végén a GDP 69,0 százaléka volt (29042 milliárd forint). A tárgynegyedévben a tranzakciók 68 milliárd forinttal növelték az adósságot, az átértékelődések pedig 44 milliárd forinttal csökkentették. Az Eximbank adósságát is figyelembe véve a szektor maastrichti adóssága a pénzügyi számlák módszertana alapján számolt 69,0 százaléknál 1,8 százalékponttal magasabb, a GDP 70,8 százaléka volt. Az államháztartás nettó tartozása (24215 milliárd forint) a GDP 57,6 százalékát tette ki 2018 végén.

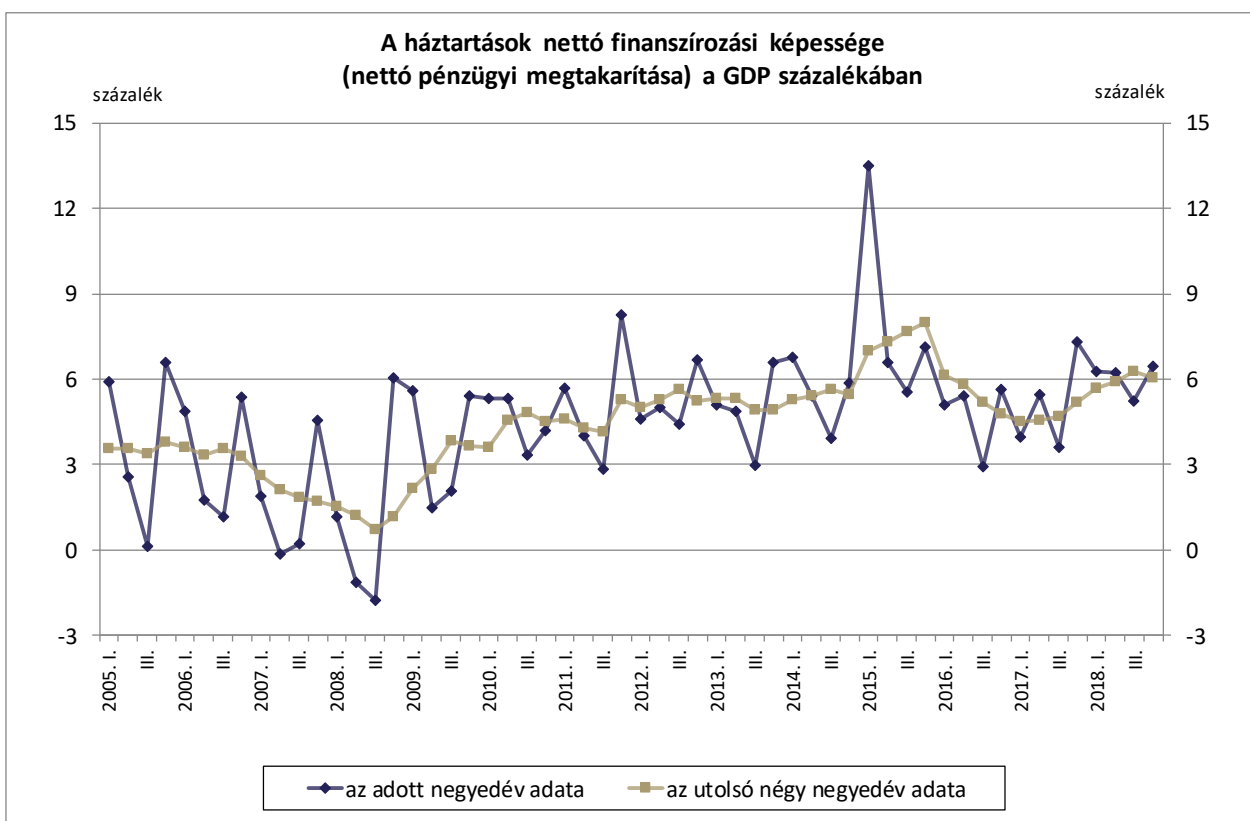


2018 negyedik negyedévében a központi kormányzat nettó finanszírozási igénye 637 milliárd forint volt. Pénzügyi eszközei összességében jelentősen csökkentek, ami mögött elsősorban az Európai Unióval és a nem pénzügyi vállalatokkal szembeni egyéb követelések erőteljes mérséklődése áll. A negyedév során csak a részesedések és a betétek esetében mutatkozott kisebb mértékű növekedés tranzakcióból kifolyólag. A kötelezettségek növekedésében az egyéb kötelezettségek játszottak meghatározó szerepet, elsősorban az Európai Unióval és a nem pénzügyi vállalatokkal szembeni tartozások növekedtek. A hitelek és értékpapírok állományában összességében kisebb mértékű csökkenés történt tranzakcióból kifolyólag, jelentősebb átrendeződés ment végbe viszont a partnerszektorok tekintetében, valamint a rövid és hosszú lejáratú pénzügyi instrumentumok között.

A helyi önkormányzatok nettó finanszírozási igénye 193 milliárd forint volt 2018 negyedik negyedévében. Eszköz oldalon tranzakcióból fakadóan kiugró mértékben csökkent a hitelintézeteknél elhelyezett betétállományuk. Kismértékben csökkent a helyi önkormányzatok által birtokolt állampapír-állomány is, a kincstárjegyek tranzakcióból

fakadó csökkenését ugyanis az államkötvény-vásárlás csak részben ellensúlyozta. Kötelezettségeik közül a hitelek esetében történt érdemleges növekedés tranzakcióból kifolyólag, míg egyéb tartozásaik kismértékben csökkentek.

A társadalombiztosítási alapok nettó finanszírozási képessége 98 milliárd forint volt. Pénzügyi eszközeik közül a háztartásokkal szembeni követeléseik növekedtek számottevően, míg kötelezettségeik terén csökkent a központi kormányzattól felvett hitelek állománya.



A háztartások nettó finanszírozási képessége 2018-ban a GDP 6,0 százaléka (2544 milliárd forint) volt, 2018 negyedik negyedévében pedig a negyedéves GDP 6,4 százalékát tette ki (753 milliárd forintot).

A háztartások pénzügyi eszközei közül a negyedik negyedévben tranzakcióból eredően jelentős mértékben növekedtek a készpénz, a folyószámla betétek, a központi kormányzat által kibocsátott hitelviszonyt megtestesítő értékpapírok, és kisebb mértékben a biztosítástechnikai tartalékok és az egyéb követelések, ugyanakkor a részvények és részesedések kismértékben csökkentek.

A háztartások kötelezettségeit tekintve a hitelintézetektől felvett hitelek esetében tranzakcióból adódóan számottevően bővült a forint ingatlanhitelek állománya, és a forint fogyasztási és egyéb hitelek állománya is növekedett. Az egyéb pénzügyi vállalatoktól felvett hitelek esetében mind a fogyasztási, mind az ingatlanhitelek kisebb mértékben csökkentek. A hitelek tranzakcióinak hitelintézetek és egyéb pénzügyi vállalatok közötti

megoszlására hatással volt, hogy az egyéb pénzügyi vállalatok háztartásokkal szembeni hitelekkel adtak el a hitelintézeteknek. A háztartások egyéb kötelezettségei jelentősen növekedtek.

A háztartásokat segítő nonprofit intézmények nettó finanszírozási képessége 2018-ban a GDP 0,2 százaléka (99 milliárd forint), a negyedik negyedévben a negyedéves GDP 0,8 százaléka (90 milliárd forint) volt. A háztartásokat segítő nonprofit intézmények a negyedik negyedévben elsősorban a betéteiket növelték jelentősen és a központi kormányzat által kibocsátott hitelviszonyt megtestesítő értékpapírjaikat kismértékben csökkentették, más pénzügyi eszközök és kötelezettségek változása nem volt jelentős.

A nem pénzügyi vállalatok nettó finanszírozási képessége 2018-ban a GDP -4,0 százaléka (-1668 milliárd forint), a negyedik negyedévben a negyedéves GDP -1,7 százaléka (-204 milliárd forint) volt.

A negyedik negyedévben a nem pénzügyi vállalatoknak jelentős mértékben nőttek tranzakcióból eredően a pénzügyi eszközei, a kötelezettségek növekedése pedig az eszközök növekedését is meghaladta. A pénzügyi eszközök között kiemelkedően növekedtek a folyószámla és a lekötött betétek, a nyújtott hitelek, a részvények és részesedések és az egyéb követelések, míg a hitelviszonyt megtestesítő értékpapírok kisebb mértékben csökkentek. A kötelezettség oldalon a külföldi részesedések és a hitelintézeti hitelek növekedése volt kiemelkedő, de számottevően nőttek a vállalkozási és egyéb szektoroktól felvett hitelek is tranzakcióból eredően, míg a külföldről felvett hitelek és az egyéb tartozások kismértékben csökkentek.

A külföld nettó finanszírozási képessége (azaz a nemzetgazdaság finanszírozási igénye) 2018-ban a GDP -0,1 százaléka (-49 milliárd forint), a negyedik negyedévben a negyedéves GDP 1,3 százaléka (148 milliárd forint) volt.

A negyedik negyedévben a külföldiek pénzügyi eszközei és kötelezettségei összességében tranzakcióból eredően növekedtek, a pénzügyi eszközök növekedése meghaladta a kötelezettségeiket. A pénzügyi eszközök között különösen a részvények és részesedések növekedtek, de az államháztartás által kibocsátott értékpapírok és a hitelintézeteknek nyújtott hitelek növekedése is jelentős volt, ugyanakkor a nem pénzügyi vállalatoknak és az államháztartásnak nyújtott hitelek és a pénzügyi derivatívák tranzakcióból eredő csökkenése számottevő volt.

A külföldiek tartozásai közül tranzakcióból adódóan jelentős mértékben emelkedtek a folyószámla betétek, a hitelviszonyt megtestesítő értékpapírok és a részvények és részesedések, ugyanakkor számottevően csökkentek a lekötött betétek, a pénzügyi derivatívák és az egyéb tartozások.

Táblázatok

A szektorok főbb adatai

	2015 IV. n.év	2016 I. n.év	2016 II. n.év	2016 III. n.év	2016 IV. n.év	2017 I. n.év	2017 II. n.év	2017 III. n.év	2017 IV. n.év	2018 I. n.év	2018 II. n.év	2018 III. n.év	2018 IV. n.év
A nettó finanszírozási képesség negyedéves adatai, milliárd forint													
Nem pénzügyi vállalatok (S.11)	291	-454	178	-104	115	-775	268	-305	-117	-605	-217	-642	-204
Pénzügyi vállalatok (S.12)	86	54	70	37	-10	55	73	140	6	206	-22	-100	-56
Államháztartás (S.13)	-243	197	-14	72	-886	265	-28	-308	-807	-56	-239	74	-732
Háztartások (S.14)	683	397	478	268	549	334	518	356	781	577	643	570	753
Háztart. segítő nonprofit intézm. (S.15)	40	25	13	-14	218	7	22	-12	256	63	38	-92	90
Külföld (S.2)	-856	-220	-725	-260	14	115	-852	128	-118	-185	-202	190	148
A nettó finanszírozási képesség négy negyedéves adatai (az adott negyedéssel záruló év adata), milliárd forint													
Nem pénzügyi vállalatok (S.11)	559	297	16	-90	-265	-586	-496	-697	-929	-759	-1 244	-1 581	-1 668
Pénzügyi vállalatok (S.12)	-507	-142	222	247	151	152	155	259	275	426	330	90	28
Államháztartás (S.13)	-699	-261	-168	12	-630	-563	-577	-958	-879	-1 200	-1 411	-1 029	-953
Háztartások (S.14)	2 749	2 123	2 045	1 826	1 692	1 629	1 668	1 756	1 988	2 232	2 357	2 571	2 544
Háztart. segítő nonprofit intézm. (S.15)	35	62	83	64	243	224	233	234	272	328	345	265	99
Külföld (S.2)	-2 138	-2 079	-2 198	-2 060	-1 190	-855	-983	-595	-727	-1 027	-377	-316	-49
Az államháztartás bruttó, konszolidált, névértéken számított adóssága a negyedév végén, milliárd forint													
Államháztartás (S.13)	25 694	26 444	26 228	26 186	26 227	26 745	26 982	27 032	27 422	28 110	28 820	29 017	29 042
Az államháztartás bruttó, konszolidált, névértéken számított adósságának negyedéves változása, milliárd forint													
adósság változása	-407	749	-215	-43	42	517	237	50	390	688	710	197	24
ebből: tranzakció	-493	750	-273	134	-10	568	287	-3	337	629	389	289	68
átértékelődés	87	0	57	-177	52	-57	-49	53	52	59	322	-93	-44
egyéb volumenváltozás	0	0	0	0	0	5	0	0	0	0	0	0	0
	2015 IV. n.év	2016 I. n.év	2016 II. n.év	2016 III. n.év	2016 IV. n.év	2017 I. n.év	2017 II. n.év	2017 III. n.év	2017 IV. n.év	2018 I. n.év	2018 II. n.év	2018 III. n.év	2018 IV. n.év
A negyedéves nettó finanszírozási képesség a negyedéves GDP százalékában													
Nem pénzügyi vállalatok (S.11)	3,0	-5,8	2,0	-1,1	1,2	-9,3	2,8	-3,1	-1,1	-6,6	-2,1	-5,9	-1,7
Pénzügyi vállalatok (S.12)	0,9	0,7	0,8	0,4	-0,1	0,7	0,8	1,4	0,1	2,2	-0,2	-0,9	-0,5
Államháztartás (S.13)	-2,5	2,5	-0,2	0,8	-9,1	3,2	-0,3	-3,1	-7,6	-0,6	-2,3	0,7	-6,3
Háztartások (S.14)	7,1	5,1	5,4	3,0	5,6	4,0	5,5	3,6	7,3	6,3	6,2	5,3	6,4
Háztart. segítő nonprofit intézm. (S.15)	0,4	0,3	0,1	-0,2	2,2	0,1	0,2	-0,1	2,4	0,7	0,4	-0,9	0,8
Külföld (S.2)	-8,9	-2,8	-8,2	-2,9	0,1	1,4	-9,0	1,3	-1,1	-2,0	-2,0	1,8	1,3
A négy negyedéves nettó finanszírozási képesség a négy negyedéves GDP százalékában													
Nem pénzügyi vállalatok (S.11)	1,6	0,9	0,0	-0,3	-0,7	-1,6	-1,4	-1,9	-2,4	-1,9	-3,1	-3,9	-4,0
Pénzügyi vállalatok (S.12)	-1,5	-0,4	0,6	0,7	0,4	0,4	0,4	0,7	0,7	1,1	0,8	0,2	0,1
Államháztartás (S.13)	-2,0	-0,8	-0,5	0,0	-1,8	-1,6	-1,6	-2,6	-2,3	-3,1	-3,5	-2,5	-2,3
Háztartások (S.14)	8,0	6,1	5,8	5,2	4,8	4,5	4,6	4,7	5,2	5,7	5,9	6,3	6,0
Háztart. segítő nonprofit intézm. (S.15)	0,1	0,2	0,2	0,2	0,7	0,6	0,6	0,6	0,7	0,8	0,9	0,6	0,2
Külföld (S.2)	-6,2	-6,0	-6,3	-5,8	-3,4	-2,4	-2,7	-1,6	-1,9	-2,6	-0,9	-0,8	-0,1
Az államháztartás bruttó, konszolidált, névértéken számított adóssága a GDP százalékában a negyedév végén													
Államháztartás (S.13)	74,7	76,4	74,8	74,1	73,9	74,2	73,6	72,3	71,5	71,8	72,0	70,7	69,0
Az államháztartás és az Eximbank bruttó, konszolidált, névértéken számított adóssága a GDP százalékában a negyedév végén													
Államháztartás Eximbankkal	76,7	78,3	76,8	76,1	76,0	76,3	75,7	74,3	73,4	73,7	74,0	72,5	70,8

Módszertani megjegyzések

1 Az Eximbank adatainak figyelembevétele az államháztartás statisztikáinak összeállítása során

Mivel a Magyar Export-Import Bank Zrt. (Eximbank) hitelintézetként működő pénzügyi intézmény, adatai a pénzügyi vállalatok szektorban (S.12), ezen belül a hitelintézetek alszektorban (S.122) szerepelnek az MNB által készített statisztikákban. Ugyanakkor a pénzügyiszámla-statisztika keretében, az Eurostat igényei szerint, kiegészítő információként közzéteszük az államháztartás Eximbankkal együttes maastrichti adósságát is. A pénzügyi közvetítés természetéből fakadóan, az Eximbank adatainak figyelembevétele - azon időszakokban, amelyekben nem történt transzferként elszámolt állami tőkeemelés - nem módosítja érdemben az államháztartás nettó pénzügyi vagyonát (vagy nettó tartozását), illetve nettó finanszírozási képességét.

2. A háztartások 2018 negyedik negyedévi adataihoz kapcsolódó bizonytalanságok

A háztartások külföldi pénzügyi eszközeinek megfigyelése nem teljes körű, ezért a háztartási szektor külföldi pénzügyi megtakarításaira vonatkozó adatok bizonytalanságokat tartalmaznak a pénzügyi számlákban. A jövőbeni publikációk során a becslött értékek változhatnak, illetve a későbbiekben beérkező tényadatok válthatják fel azokat.

A pénzügyi számlákhoz kapcsolódó tájékoztató adatok megjelenéséről

A jelen publikációval együtt közlésre kerültek az állami és önkormányzati tulajdonú nem pénzügyi nagyvállalatok főbb pénzügyi adatai, a pénzügyi számlák és fizetésimérleg-statisztikák, illetve a pénzügyi számlák és a monetáris mérlegstatisztikák közötti különbséget bemutató táblák, továbbá a közösségi (állami és önkormányzati) tulajdonú vállalatok pénzügyi számláit tartalmazó táblázatok. Ezek az alábbi hivatkozásra kattintva érhetők el: <http://www.mnb.hu/statisztika/statisztikai-adatok-informaciok/adatok-idosorok/xii-a-nemzetgazdasag-penzugyi-szamlai-penzugyi-eszkozok-es-kotelezettsegek-allomanyai-es-tranzakcioi/a-penzugyi-szamlakhoz-kapcsolodo-egyeb-adatok>.

Az adatrevíziók alakulása

A szektorok nettó finanszírozási képességének változása a 2018. III. negyedévről publikált teljes körű adatokhoz képest (milliárd forint)

Szektorok	2009	2010	2011	2012	2013	2014	2015	2016	2017	2018. I. n.év	2018. II. n.év	2018. III. n.év
Nem pénzügyi vállalatok (S.11)	0	1	-1	0	0	0	0	-83	-75	-20	-24	-102
Pénzügyi vállalatok (S.12)	0	0	0	0	0	0	0	3	159	14	-20	-28
Államháztartás (S.13)	0	0	0	0	-10	-4	-16	-25	-20	7	-139	6
Háztartások (S.14)	0	-1	1	0	10	4	16	25	-4	5	14	32
Háztartásokat segítő nonprofit intézmények (S.15)	0	0	0	0	0	0	0	0	0	0	0	0
Külföld (S.2)	0	0	0	0	0	0	0	81	-60	-6	170	93

Az adatrevíziók a pénzügyi számlák adatforrásaiban, összeállításában történt módszertani változásokat és az adatjavítások hatását tükrözik. A 2018. harmadik negyedévre vonatkozó teljes körű adatközléshez képest a legnagyobb változást a fizetésimérleg-statisztikában végrehajtott adatfelülvizsgálat okozta. Ez az adatfelülvizsgálat a külföld és a vele szemben álló pénzügyi és nem pénzügyi vállalatok, az államháztartás, valamint a háztartások adatait érintette. Kisebb változások történtek a pénzügyi vállalatok, az államháztartás és a háztartások egyenlegében a pénzügyi szektortól és az államháztartástól származó adatok revíziója miatt.

Hivatkozások:

[Összefoglaló táblázatok](#)

[Idősorok](#)

[Grafikonok](#)

[Módszertani kézikönyv](#)

MAGYAR NEMZETI BANK
STATISZTIKAI IGAZGATÓSÁG

Elérhetőség:

Tel.: + 36 (1) 428-2750

Fax: + 36 (1) 429-8000

E-mail: sajto@mnb.hu