

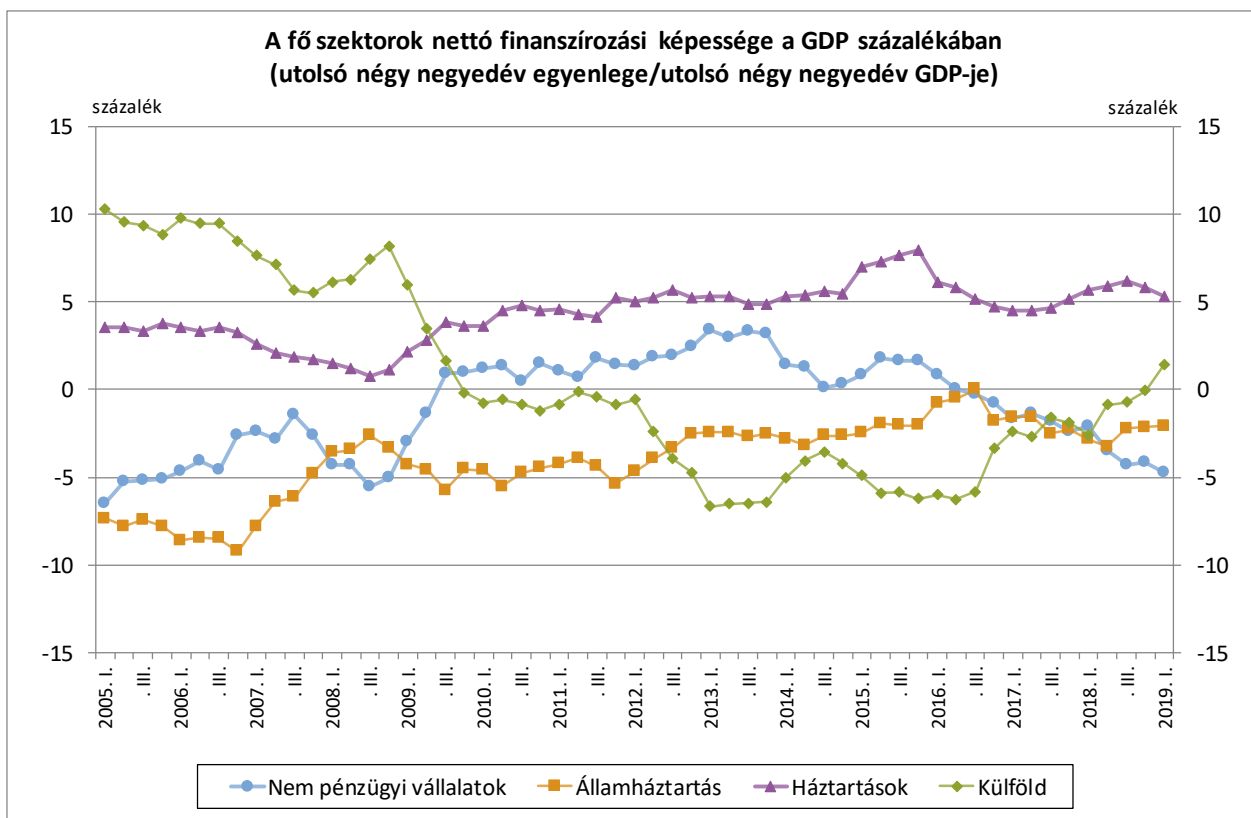


SAJTÓKÖZLEMÉNY

A nemzetgazdaság pénzügyi számláinak adatairól

2019. I. negyedév

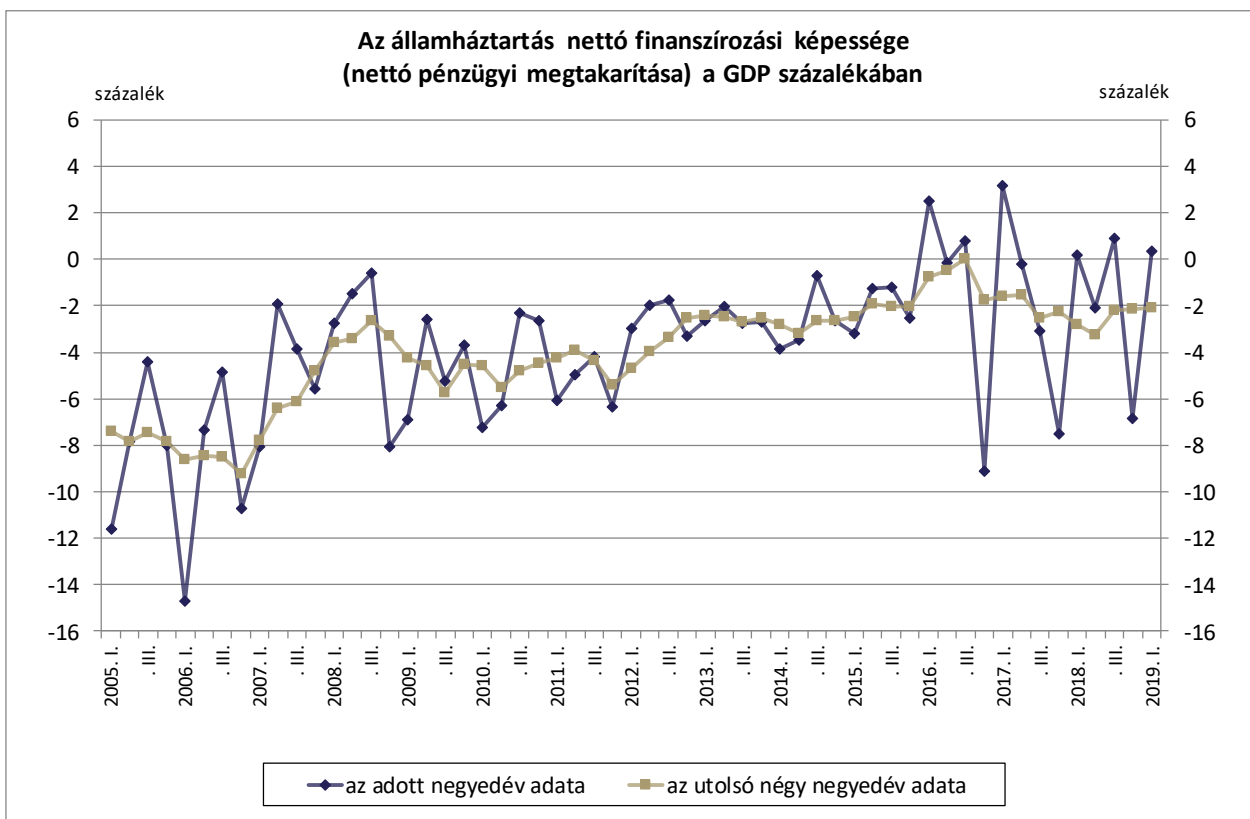
Budapest, 2019. július 1. - A pénzügyi számlák adatai szerint az államháztartás nettó finanszírozási képessége 2019 első negyedévével záruló elmúlt egy évben a GDP -2,1 százalékát tette ki. A háztartások nettó finanszírozási képessége a GDP 5,3 százaléka volt ugyanebben az időszakban. A nem pénzügyi vállalatok nettó finanszírozási képessége a GDP -4,7 százalékát, a külföld nettó finanszírozási képessége a GDP 1,4 százalékát érte el 2019 első negyedévével záruló elmúlt egy évben.



*Megjegyzés: az áttekinthetőség érdekében a pénzügyi vállalatok és a háztartásokat segítő nonprofit intézmények finanszírozási képessége - melyek értéke általában nulla közelében mozog - nem szerepel az ábrán. Az egyes negyedéveknél az adott negyedévével záruló egy év egyenlegeinek összege szerepel ugyanezen időszak GDP-jének százalékában kifejezve.

Az államháztartás nettó finanszírozási képessége 2019 első negyedévével záruló elmúlt egy évben a GDP -2,1 százaléka (-891 milliárd forint) volt. 2019 első negyedévében az államháztartás finanszírozási oldalról számított nettó finanszírozási képessége a negyedéves GDP 0,3 százalékát tette ki (33 milliárd forintot).

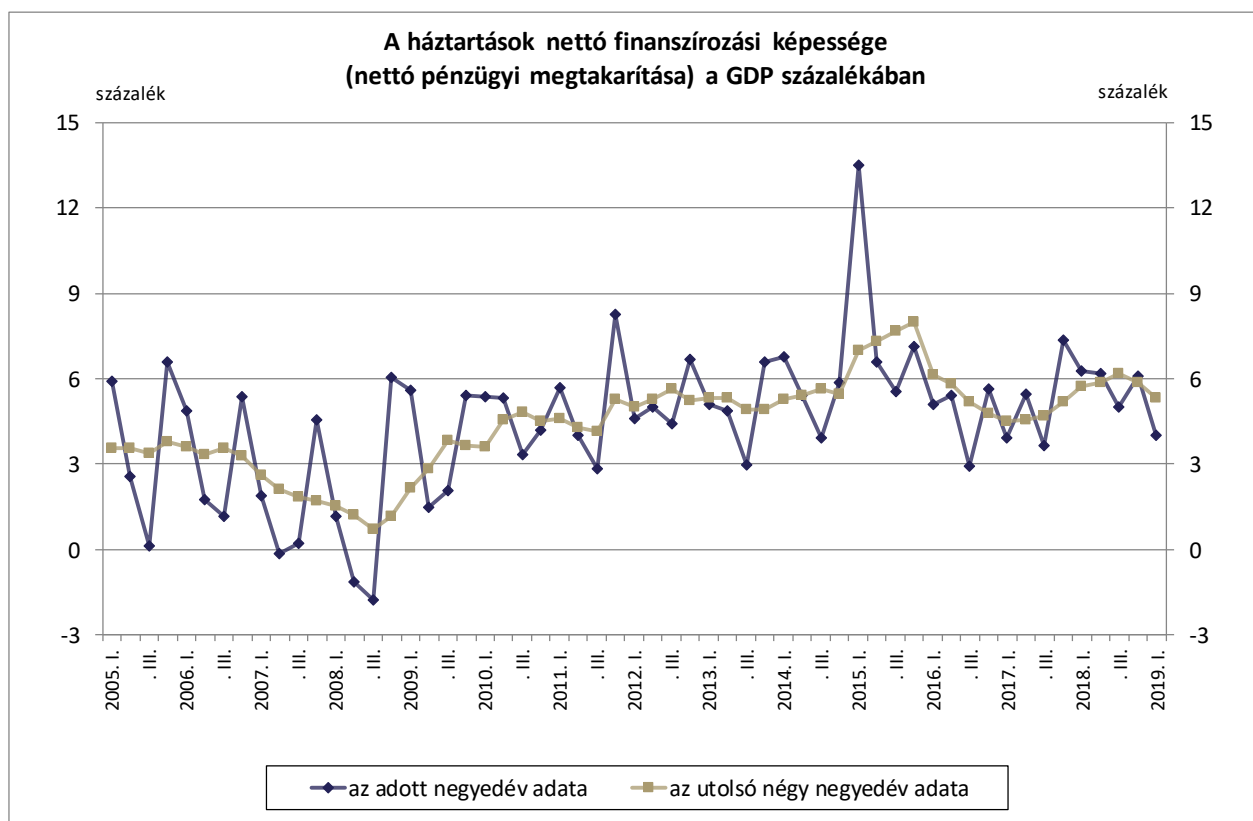
Az államháztartás bruttó, konszolidált, névértéken számításba vett (maastrichti) adóssága 2019 első negyedévének végén a GDP 68,3 százaléka volt (29375 milliárd forint). Az adósságot a tranzakciók 322 milliárd forinttal, az átértékelődések pedig 20 milliárd forinttal növelték a tárgynegyedévben. Az Eximbank adósságát is figyelembe véve a szektor maastrichti adóssága a pénzügyi számlák módszertana alapján számolt 68,3 százaléknál 1,8 százalékponttal magasabb, a GDP 70,1 százaléka volt. Az államháztartás nettó tartozása (24212 milliárd forint) a GDP 56,3 százalékát tette ki 2019 első negyedévének végén.



2019 első negyedévében a központi kormányzat nettó finanszírozási igénye 158 milliárd forint volt. Pénzügyi eszközeinek tranzakcióból fakadó bővülésében a jegybanknál elhelyezett betétállomány növekedése volt meghatározó. Kismértékű növekedés mutatkozott még tranzakcióból fakadóan a hosszú lejáratra nyújtott hitelek, a részesedések, valamint az egyéb követelések esetében, miközben a központi kormányzat által tartott értékpapírok és a rövid lejáratra nyújtott hitelek állománya csökkent. A kötelezettségek terén 2019 első negyedévében nagymértékű kötvénykibocsátás valósult meg. Elsősorban a hitelintézetek és a háztartások részéről mutatkozott erőteljes kereslet, de az önkormányzatok által tartott állampapírállomány is jelentősen növekedett. Számottevően csökkent viszont tranzakcióból fakadóan a kibocsátott kincstárjegy-állomány, a pénzügyi vállalatok kivételével minden partnerszektor esetében nettó visszaváltás történt. A negyedév során kisebb mértékű nettó hitelfelvétel is történt, a fő hitelezők a hitelintézetek és a külföld voltak. Az egyéb kötelezettségek közül jelentős mértékben csökkentek a szállítói tartozások, míg az uniós támogatások miatti kötelezettségek számottevően növekedtek.

A helyi önkormányzatok nettó finanszírozási képessége 216 milliárd forint volt 2019 első negyedévében. A szektor pénzügyi eszközei erőteljesen bővültek tranzakcióból fakadóan, ami egyrészt a hitelintézeteknél tartott betétállomány növekedésében, másrészt pedig jelentős állampapír-vásárlásban nyilvánult meg. Kötelezettségeik terén a rövid lejáratra kapott hitelek visszafizetésre kerültek, és csak egyéb tartozásaik növekedtek kisebb mértékben, ami részben a vállalatokkal szembeni adótartozásoknak, részben az uniós támogatásokkal kapcsolatos előlegeknek tudható be.

A társadalombiztosítási alapok nettó finanszírozási igénye 24 milliárd forint volt. Eszköz oldalon csökkentek a központi kormányzatnál elhelyezett betétek, és egyéb, elsősorban járulékokkal kapcsolatos követeléseik. Kötelezettségeik terén pedig a központi kormányzat által nyújtott rövid lejáratú hitelek állományában mutatkozott érdemi csökkenés.



A háztartások nettó finanszírozási képessége 2019 első negyedévével záruló elmúlt egy évben a GDP 5,3 százaléka (2299 milliárd forint) volt, 2019 első negyedévében pedig a negyedéves GDP 4,0 százalékát tette ki (404 milliárd forintot).

A háztartások pénzügyi eszközei közül az első negyedévben tranzakcióból eredően jelentős mértékben növekedtek a központi kormányzat által kibocsátott hitelviszonyt megtestesítő értékpapírok, és kisebb mértékben a betétek, a biztosítástechnikai tartalékok és az egyéb követelések, ugyanakkor a készpénz valamelyest csökkent.

A háztartások kötelezettségeit tekintve a hitelintézetektől felvett hitelek esetében tranzakcióból adódóan számottevően bővült a forint ingatlanhitelek állománya, és a forint fogyasztási és egyéb hitelek állománya is növekedett, de kisebb mértékben. Az egyéb pénzügyi vállalatoktól felvett hitelek esetében a fogyasztási hitelek kisebb mértékben csökkentek, az ingatlanhitelek lényegében nem változtak. A háztartások egyéb kötelezettségei jelentősen csökkentek.

A háztartásokat segítő nonprofit intézmények nettó finanszírozási képessége 2019 első negyedével záruló egy évben a GDP 0,2 százaléka (66 milliárd forint), az első negyedévben a negyedéves GDP 0,2 százaléka (19 milliárd forint) volt. A háztartásokat segítő nonprofit intézmények az első negyedévben jelentősen növelték a betéteiket és csökkentették a hitelviszonyt megtestesítő értékpapírjaikat, más pénzügyi eszközök és a kötelezettségek változása nem volt jelentős.

A nem pénzügyi vállalatok nettó finanszírozási képessége 2019 első negyedével záruló egy évben a GDP -4,7 százaléka (-2043 milliárd forint), az első negyedévben a negyedéves GDP -9,6 százaléka (-976 milliárd forint) volt.

A első negyedévben a nem pénzügyi vállalatok pénzügyi eszközei jelentősen, a kötelezettségei pedig még az eszközöknél is nagyobb mértékben nőttek tranzakcióból eredően. A pénzügyi eszközök között kiemelkedő mértékben emelkedtek a külföldi betétek és az egyéb követelések, és számottevő volt a vállalatközi és a külföldi hitelek, valamint a részvények és részesedések növekedése is, ugyanakkor jelentősen csökkentek a hitelintézeti betétek. A kötelezettség oldalon a külföldi részesedések és az egyéb tartozások növekedése volt kiemelkedő, de jelentősen növekedtek a hitelintézetektől felvett, a vállalatközi és a külföldi hitelek is.

A külföld nettó finanszírozási képessége 2019 első negyedével záruló elmúlt egy évben a GDP 1,4 százaléka (611 milliárd forint), az első negyedévben a negyedéves GDP 4,6 százaléka (467 milliárd forint) volt.

A külföldiek pénzügyi eszközei és kötelezettségei tranzakcióból eredően számottevően növekedtek, a pénzügyi eszközök növekedése jelentősen meghaladta a kötelezettségekét. A pénzügyi eszközök között kiemelkedő mértékben növekedtek a nem pénzügyi vállalati részesedések és az egyéb követelések, de a hitelintézeti betétek, a nyújtott hitelek is jelentősen növekedtek, ugyanakkor a hitelintézeti és az államháztartási hitelviszonyt megtestesítő értékpapírok tranzakcióból eredő csökkenése számottevő volt.

A külföldiek tartozásai között tranzakcióból adódóan jelentős mértékben emelkedtek a nem pénzügyi vállalatok betétei, a központi banknál tartott hitelviszonyt megtestesítő értékpapírok, a rövid lejáratú hitelek, a részvények és részesedések és az egyéb tartozások, ugyanakkor jelentősen csökkentek a központi banki és a hitelintézeti betétek, valamint a pénzügyi derivatíva tartozások.

Táblázatok

A szektorok főbb adatai

	2016 I. n.év	2016 II. n.év	2016 III. n.év	2016 IV. n.év	2017 I. n.év	2017 II. n.év	2017 III. n.év	2017 IV. n.év	2018 I. n.év	2018 II. n.év	2018 III. n.év	2018 IV. n.év	2019 I. n.év
A nettó finanszírozási képesség negyedéves adatai, milliárd forint													
Nem pénzügyi vállalatok (S.11)	-454	178	-104	115	-777	275	-299	-116	-687	-288	-661	-118	-976
Pénzügyi vállalatok (S.12)	54	70	37	-10	60	69	133	-6	205	10	-71	-33	52
Államháztartás (S.13)	197	-14	72	-886	265	-22	-302	-801	17	-218	96	-802	33
Háztartások (S.14)	397	478	268	549	330	518	358	784	575	638	543	713	404
Háztart. segítő nonprofit intézm. (S.15)	25	13	-14	218	7	17	-17	251	66	42	-89	94	19
Külföld (S.2)	-220	-725	-260	14	115	-857	126	-113	-175	-184	183	146	467
A nettó finanszírozási képesség négy negyedéves adatai (az adott negyedéssel záruló egy év adata), milliárd forint													
Nem pénzügyi vállalatok (S.11)	297	16	-90	-265	-588	-491	-685	-917	-827	-1 390	-1 752	-1 754	-2 043
Pénzügyi vállalatok (S.12)	-142	223	247	151	158	156	253	257	401	342	138	110	-42
Államháztartás (S.13)	-261	-168	12	-630	-563	-570	-945	-859	-1 108	-1 304	-907	-908	-891
Háztartások (S.14)	2 123	2 045	1 826	1 692	1 624	1 664	1 754	1 990	2 235	2 356	2 540	2 469	2 299
Háztart. segítő nonprofit intézm. (S.15)	62	83	64	243	224	228	225	258	318	343	271	113	66
Külföld (S.2)	-2 079	-2 198	-2 060	-1 191	-856	-987	-602	-729	-1 020	-347	-290	-31	611
Az államháztartás bruttó, konszolidált, névértéken számított adóssága a negyedév végén, milliárd forint													
Államháztartás (S.13)	26 444	26 228	26 186	26 227	26 745	26 982	27 032	27 422	28 109	28 817	29 012	29 034	29 375
Az államháztartás bruttó, konszolidált, névértéken számított adósságának negyedéves változása, milliárd forint													
adósság változása	749	-215	-43	42	517	237	50	390	687	709	195	21	342
ebből: tranzakció	750	-273	134	-10	568	287	-3	337	628	387	288	65	322
átértékelődés	0	57	-177	52	-57	-49	53	52	59	322	-93	-44	20
egyéb volumenváltozás	0	0	0	0	5	0	0	0	0	0	0	0	0
	2016 I. n.év	2016 II. n.év	2016 III. n.év	2016 IV. n.év	2017 I. n.év	2017 II. n.év	2017 III. n.év	2017 IV. n.év	2018 I. n.év	2018 II. n.év	2018 III. n.év	2018 IV. n.év	2019 I. n.év
A negyedéves nettó finanszírozási képesség a negyedéves GDP százalékában													
Nem pénzügyi vállalatok (S.11)	-5,8	2,0	-1,1	1,2	-9,3	2,9	-3,0	-1,1	-7,5	-2,8	-6,1	-1,0	-9,6
Pénzügyi vállalatok (S.12)	0,7	0,8	0,4	-0,1	0,7	0,7	1,4	-0,1	2,2	0,1	-0,7	-0,3	0,5
Államháztartás (S.13)	2,5	-0,2	0,8	-9,1	3,2	-0,2	-3,1	-7,5	0,2	-2,1	0,9	-6,9	0,3
Háztartások (S.14)	5,1	5,4	3,0	5,6	3,9	5,5	3,6	7,3	6,3	6,2	5,0	6,1	4,0
Háztart. segítő nonprofit intézm. (S.15)	0,3	0,1	-0,2	2,2	0,1	0,2	-0,2	2,4	0,7	0,4	-0,8	0,8	0,2
Külföld (S.2)	-2,8	-8,2	-2,9	0,1	1,4	-9,0	1,3	-1,1	-1,9	-1,8	1,7	1,2	4,6
A négy negyedéves nettó finanszírozási képesség a négy negyedéves GDP százalékában													
Nem pénzügyi vállalatok (S.11)	0,9	0,0	-0,3	-0,7	-1,6	-1,3	-1,8	-2,4	-2,1	-3,5	-4,3	-4,2	-4,7
Pénzügyi vállalatok (S.12)	-0,4	0,6	0,7	0,4	0,4	0,4	0,7	0,7	1,0	0,9	0,3	0,3	-0,1
Államháztartás (S.13)	-0,8	-0,5	0,0	-1,8	-1,6	-1,6	-2,5	-2,2	-2,8	-3,3	-2,2	-2,2	-2,1
Háztartások (S.14)	6,1	5,8	5,2	4,8	4,5	4,5	4,7	5,2	5,7	5,9	6,2	5,9	5,3
Háztart. segítő nonprofit intézm. (S.15)	0,2	0,2	0,2	0,7	0,6	0,6	0,6	0,7	0,8	0,9	0,7	0,3	0,2
Külföld (S.2)	-6,0	-6,3	-5,8	-3,4	-2,4	-2,7	-1,6	-1,9	-2,6	-0,9	-0,7	-0,1	1,4
Az államháztartás bruttó, konszolidált, névértéken számított adóssága a GDP százalékában a negyedév végén													
Államháztartás (S.13)	76,4	74,8	74,1	73,9	74,2	73,6	72,3	71,5	71,8	72,0	70,7	69,0	68,3
Az államháztartás és az Eximbank bruttó, konszolidált, névértéken számított adóssága a GDP százalékában a negyedév végén													
Államháztartás Eximbankkal	78,3	76,8	76,1	76,0	76,3	75,7	74,3	73,4	73,7	74,0	72,5	70,8	70,1

Módszertani megjegyzések

1. Az Eximbank adatainak figyelembevétele az államháztartás statisztikáinak összeállítása során

Mivel a Magyar Export-Import Bank Zrt. (Eximbank) hitelintézetként működő pénzügyi intézmény, adatai a pénzügyi vállalatok szektorban (S.12), ezen belül a hitelintézetek alszektorban (S.122) szerepelnek az MNB által készített statisztikákban. Ugyanakkor a pénzügyiszámla-statisztika keretében, kiegészítő információként közzé tesszük az államháztartás Eximbankkal együttes maastrichti adósságát is. A pénzügyi közvetítés természetéből fakadóan, az Eximbank adatainak figyelembevétele - azon időszakokban, amelyekben nem történt transzferként elszámolt állami tőkeemelés - nem módosítja érdemben az államháztartás nettó pénzügyi vagyonát (vagy nettó tartozását), illetve nettó finanszírozási képességét.

2. Az államháztartási adatok felhasználásával kapcsolatos bizonytalanságok

Az államháztartás uniós támogatásokkal összefüggő egyéb követeléseinek és egyéb tartozásainak 2019 első negyedévére vonatkozó, az előzetes pénzügyi számlákban publikált adatai jelentős mértékben módosultak az adatforrásokban és a becslésekben bekövetkezett változások miatt. A későbbi publikációk során az uniós támogatásokkal összefüggő adatok az adatforrások és a becslések további változása miatt visszamenőleg módosulhatnak.

3. A háztartások 2019 első negyedévi adataihoz kapcsolódó bizonytalanságok

A háztartások külföldi pénzügyi eszközeinek megfigyelése nem teljes körű, ezért a háztartási szektor külföldi pénzügyi megtakarításaira vonatkozó adatok bizonytalanságokat tartalmaznak a pénzügyi számlákban. A jövőbeni publikációk során a becsült értékek változhatnak, illetve a későbbiekben beérkező tényadatok válthatják fel azokat.

A pénzügyi számlákhoz kapcsolódó tájékoztató adatok megjelenéséről

A jelen publikációval együtt közlésre kerültek az állami és önkormányzati tulajdonú nem pénzügyi nagyvállalatok főbb pénzügyi adatai, a pénzügyi számlák és fizetésimérleg-statisztikák, illetve a pénzügyi számlák és a monetáris mérlegstatisztikák közötti különbséget bemutató táblák, továbbá a közösségi (állami és önkormányzati) tulajdonú vállalatok pénzügyi számláit tartalmazó táblázatok. Ezek az alábbi hivatkozásra kattintva érhetők el: <http://www.mnb.hu/statisztika/statisztikai-adatok-informaciok/adatok-idosorok/xii-a-nemzetgazdasag-penzugyi-szamlai-penzugyi-eszkozok-es-kotelezettsegek-allomanyai-es-tranzakcioi/a-penzugyi-szamlakhoz-kapcsolodo-egyeb-adatok>.

Az adatrevíziók alakulása

A szektorok nettó finanszírozási képességének változása a 2018. IV. negyedévről publikált teljes körű adatokhoz képest (milliárd forint)

	2009	2010	2011	2012	2013	2014	2015	2016	2017	2018. I. n.év	2018. II. n.év	2018. III. n.év	2018. IV. n.év
Nem pénzügyi vállalatok (S.11)	0	0	0	0	0	0	0	0	13	-82	-71	-19	86
Pénzügyi vállalatok (S.12)	0	0	0	0	0	0	0	0	-18	-1	32	28	23
Államháztartás (S.13)	0	0	0	0	0	0	0	0	20	73	21	21	-70
Háztartások (S.14)	0	0	0	0	0	0	0	0	2	-2	-5	-27	-40
Háztartásokat segítő nonprofit intézmények (S.15)	0	0	0	0	0	0	0	0	-14	4	4	4	4
Külföld (S.2)	0	0	0	0	0	0	0	0	-2	9	19	-7	-2

Az adatrevíziók a pénzügyi számlák adatforrásaiban történt változásokat és az adatjavítások hatását tükrözik. A 2018. negyedik negyedévre vonatkozó teljes körű adatközléshez képest változtak az adatok a fizetésimérleg-statisztikában végrehajtott adatfelülvizsgálat hatására. Az államháztartás (és a partner szektorok) adataiban a nem pénzügyi vállalatokkal szembeni szállítói tartozások változása, valamint az államháztartásba sorolt vállalatok és non-profit intézmények körének módosulása tükröződik. A háztartások, a nem pénzügyi vállalatok és a pénzügyi vállalatok egymással szembeni finanszírozási képessége a pénzügyi vállalatok jelentéseinek revíziója miatt változott.

Hivatkozások:

[Összefoglaló táblázatok](#)

[Idősorok](#)

[Grafikonok](#)

[Módszertani kézikönyv](#)

MAGYAR NEMZETI BANK
STATISZTIKAI IGAZGATÓSÁG

Elérhetőség:

Tel.: + 36 (1) 428-2750

Fax: + 36 (1) 429-8000

E-mail: sajto@mnb.hu