

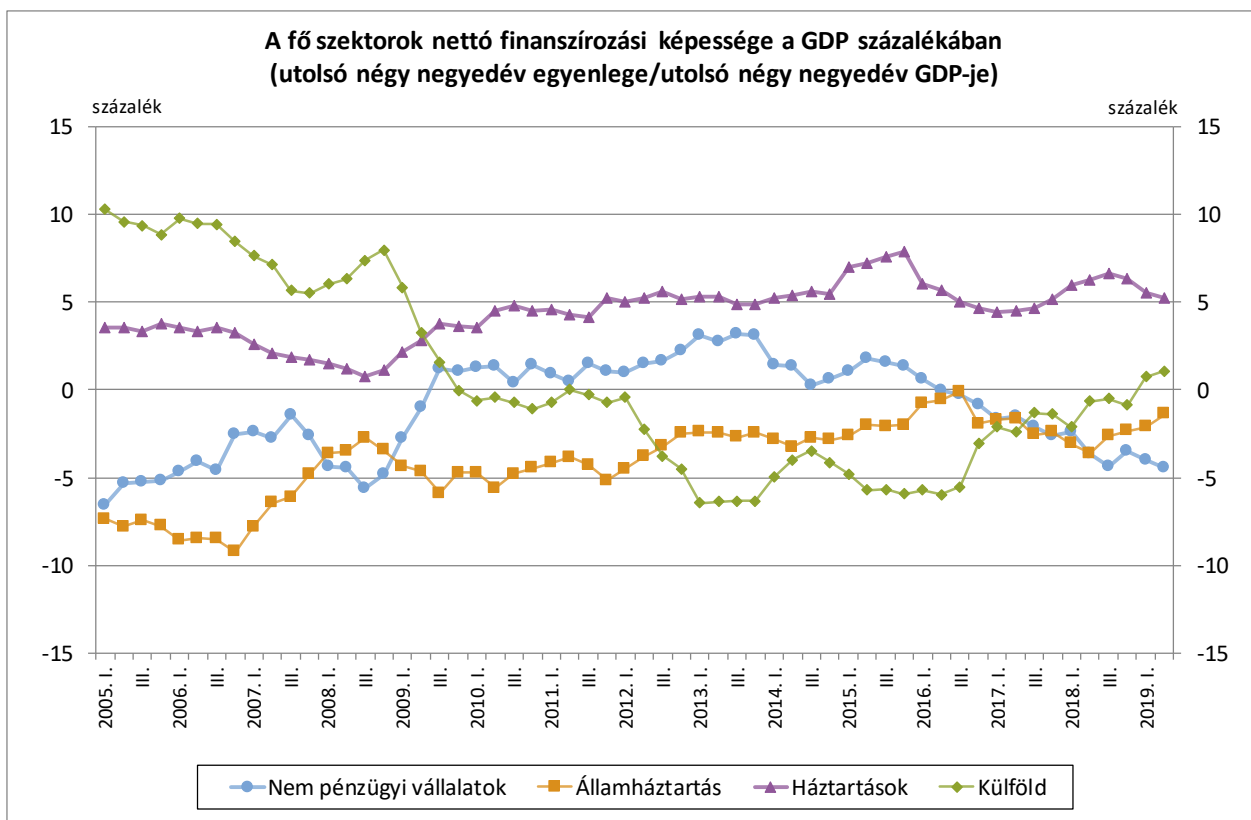


## SAJTÓKÖZLEMÉNY

### A nemzetgazdaság pénzügyi számláinak adatairól

2019. II. negyedév

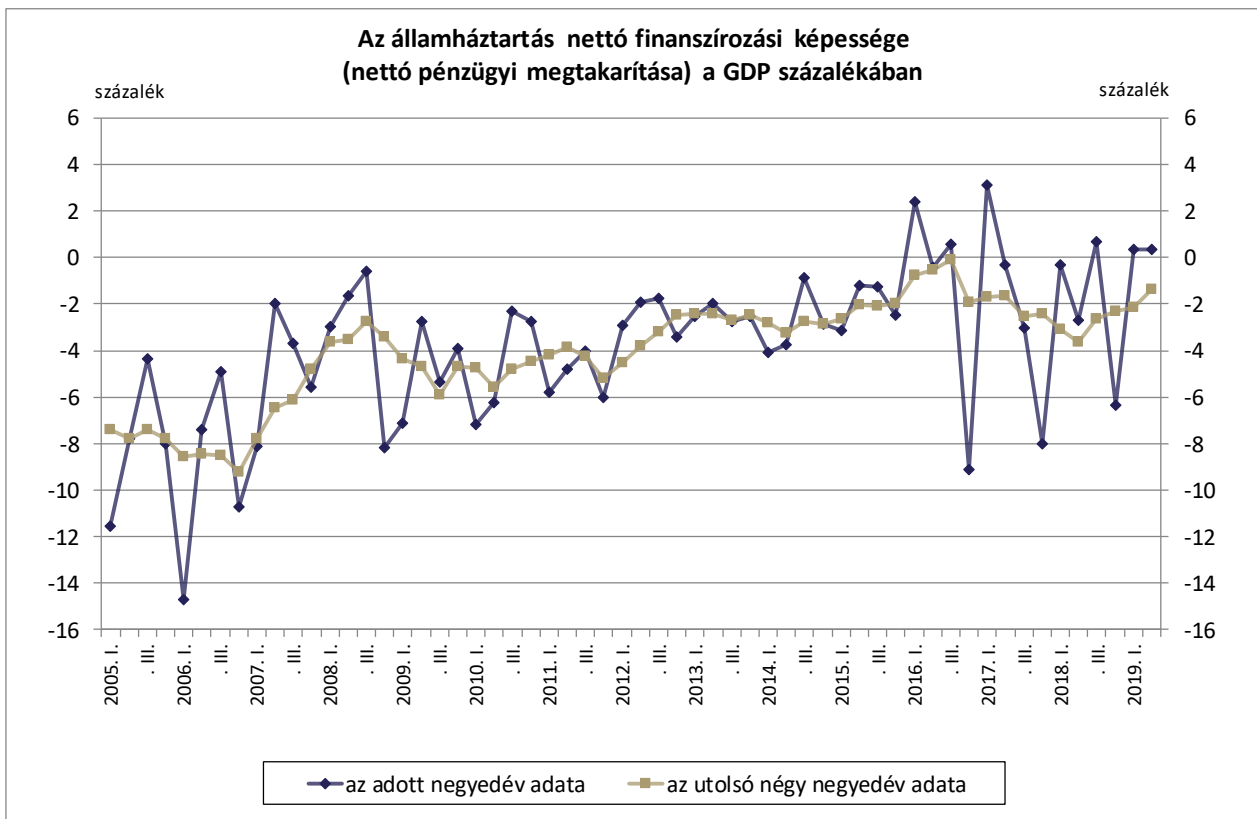
Budapest, 2019. október 1. - A pénzügyi számlák adatai szerint az államháztartás nettó finanszírozási képessége 2019 második negyedévével záruló elmúlt egy évben a GDP -1,4 százalékát tette ki. A háztartások nettó finanszírozási képessége a GDP 5,2 százaléka volt ugyanebben az időszakban. A nem pénzügyi vállalatok nettó finanszírozási képessége a GDP -4,4 százalékát, a külföld nettó finanszírozási képessége a GDP 1,1 százalékát érte el 2019 második negyedévével záruló elmúlt egy évben.



\*Megjegyzés: az áttekinthetőség érdekében a pénzügyi vállalatok és a háztartásokat segítő nonprofit intézmények finanszírozási képessége - melyek értéke általában nulla közelében mozog - nem szerepel az ábrán. Az egyes negyedéveknél az adott negyedévével záruló egy év egyenlegeinek összege szerepel ugyanezen időszak GDP-jének százalékában kifejezve.

Az államháztartás nettó finanszírozási képessége 2019 második negyedévével záruló egy évben a GDP -1,4 százaléka volt (-607 milliárd forint). 2019 második negyedévében az államháztartás finanszírozási oldalról számított nettó finanszírozási képessége a negyedéves GDP 0,3 százalékát tette ki (39 milliárd forintot).

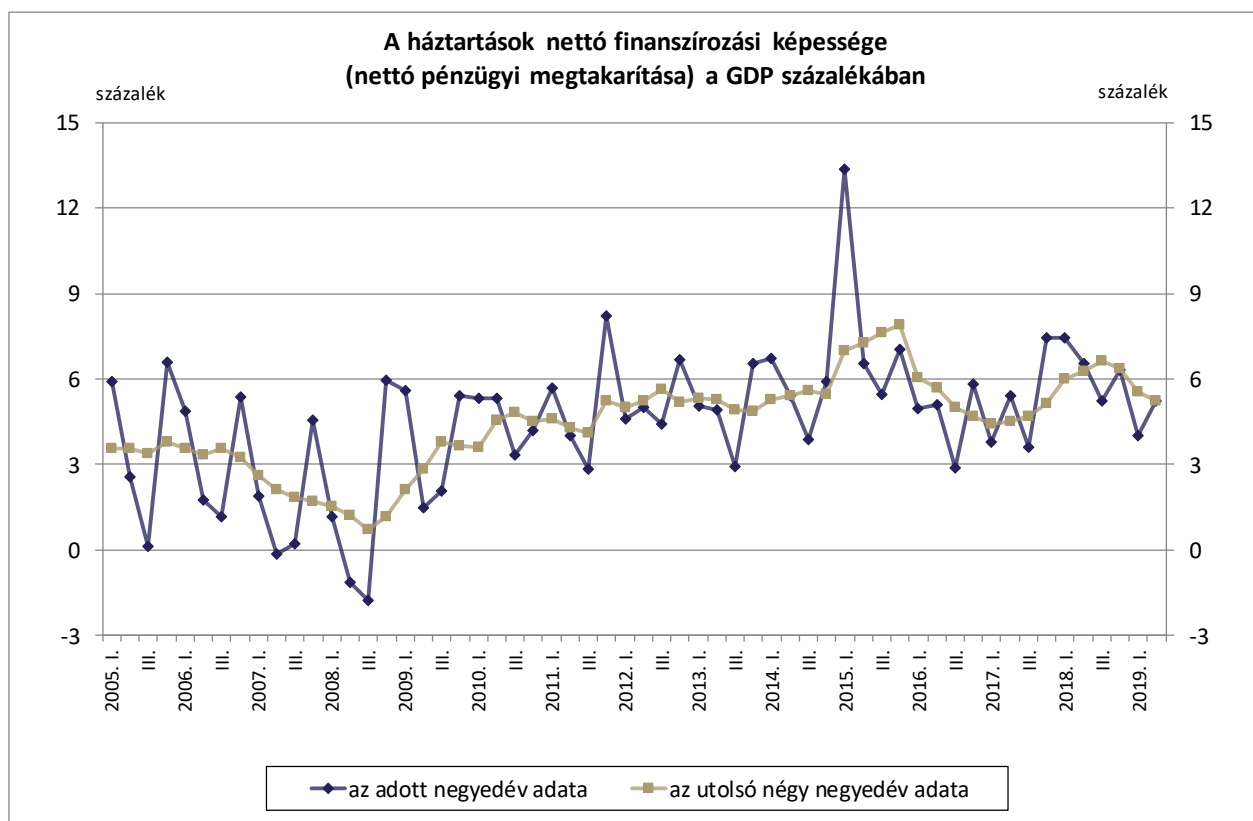
Az államháztartás bruttó, konszolidált, névértéken számításba vett (maastrichti) adóssága 2019 második negyedévének végén a GDP 66,5 százaléka volt (29667 milliárd forint). Az adósságot a tranzakciók 113 milliárd forinttal, az átértékelődések pedig 48 milliárd forinttal növelték a tárgynegyedévben. Az Eximbank adósságát is figyelembe véve a szektor maastrichti adóssága a pénzügyi számlák módszertana alapján számolt 66,5 százaléknál 1,7 százalékponttal magasabb, a GDP 68,2 százaléka volt. Az államháztartás nettó tartozása (24211 milliárd forint) a GDP 54,3 százalékát tette ki 2019 második negyedévének végén.



2019 második negyedévében a központi kormányzat nettó finanszírozási képessége 139 milliárd forint volt. Pénzügyi eszközei közül tranzakcióból fakadóan jelentősen növekedett a hitelintézeteknél elhelyezett betétállomány. Kisebbségi mértékű növekedés mutatkozott még ugyancsak tranzakcióból fakadóan a hosszú lejáratra nyújtott hitelek és az adókövetelések esetében, miközben a birtokolt részesedések állománya csökkent. A kötelezettségek terén 2019 második negyedévében is nagymértékű kötvénykibocsátás valósult meg, ami iránt elsősorban a háztartások részéről mutatkozott kimagasló kereslet, de a külföldiek is jelentős mértékben vásároltak, miközben a pénzügyi vállalatoknál nettó visszaváltás történt. Számottevően csökkent viszont tranzakcióból fakadóan a kibocsátott kincstárjegyállomány, főleg a háztartások esetében történt nagy összegű nettó visszaváltás. Mivel a két ellentétes irányú folyamat lényegében kiegyenlítette egymást, így a hitelviszonyt megtestesítő értékpapírállomány tranzakcióból kifolyólag csak csekély mértékben növekedett a negyedév során. A negyedév során növekedtek az egyéb kötelezettségek is, ezen belül is elsősorban a külfölddel és a nem pénzügyi vállalatokkal szembeni egyéb tartozások.

A helyi önkormányzatok nettó finanszírozási igénye 118 milliárd forint volt 2019 második negyedévében. A szektor pénzügyi eszközei, ezen belül is a hitelintézeteknél tartott betétei erőteljesen csökkentek, és nettó értékpapír-visszaváltás is történt. Csak az egyéb, elsősorban adójellegű követelések mutattak mérsékelt növekedést. Kötelezettségeik csökkenésében az egyéb kötelezettségek visszaesése játszott meghatározó szerepet, ami egyrészt a vállalatokkal szembeni adótartozásoknak, másrészt a központi kormányzattal szembeni támogatási előlegeknek tudható be.

A társadalombiztosítási alapok nettó finanszírozási képessége 18 milliárd forint volt. Eszköz oldalon növekedtek a központi kormányzatnál elhelyezett betéteik, míg kötelezettségeik terén tranzakcióból fakadóan nem történt érdemi elmozdulás.



A háztartások nettó finanszírozási képessége 2019 második negyedévével záruló elmúlt egy évben a GDP 5,2 százaléka (2339 milliárd forint) volt, 2019 második negyedévében pedig a negyedéves GDP 5,2 százalékát tette ki (604 milliárd forintot).

A háztartások pénzügyi eszközei közül a második negyedévben tranzakcióból eredően kiemelkedő mértékben növekedtek a hosszú lejáratú állampapírok és a vállalatokkal szembeni tulajdonosi követelések. Jelentős mértékben növekedtek a készpénz és a folyószámla betétek, kisebb mértékben a nyugdíjpénztári tartalékok és az egyéb

követelések, ugyanakkor a rövid lejáratú állampapírok és a befektetési jegyek jelentősen, a lekötött betétek kisebb mértékben csökkentek.

A háztartások kötelezettségeit tekintve a hitelintézetektől felvett hitelek esetében tranzakcióból adódóan számottevően bővült a forint ingatlanhitelek állománya, és a forint fogyasztási és egyéb hitelek állománya is növekedett, de kisebb mértékben. Az egyéb pénzügyi vállalatoktól felvett hitelek kismértékben növekedtek. A háztartások egyéb kötelezettségei jelentősen emelkedtek.

A háztartásokat segítő nonprofit intézmények nettó finanszírozási képessége 2019 második negyedével záruló egy évben a GDP 0,1 százaléka (36 milliárd forint), a második negyedévben a negyedéves GDP 0,0 százaléka (-4 milliárd forint) volt. A háztartásokat segítő nonprofit intézmények a második negyedévben csökkentették a betéteiket és kisebb mértékben növelték a hitelviszonyt megtestesítő értékpapírjaikat, más pénzügyi eszközök és a kötelezettségek változása nem volt jelentős.

A nem pénzügyi vállalatok nettó finanszírozási képessége 2019 második negyedével záruló egy évben a GDP -4,4 százaléka (-1970 milliárd forint), a második negyedévben a negyedéves GDP -4,3 százaléka (-498 milliárd forint) volt.

A második negyedévben a nem pénzügyi vállalatok pénzügyi eszközei jelentősen, a kötelezettségei pedig még az eszközöknél is nagyobb mértékben nőttek tranzakcióból eredően. A pénzügyi eszközök között jelentős mértékben emelkedtek a nyújtott hitelek, és számottevő volt az egyéb követelések növekedése is, ugyanakkor kisebb mértékben csökkentek a részvények és részesedések. A kötelezettség oldalon a felvett hitelek növekedése volt kiemelkedő, de jelentősen növekedtek az egyéb tartozások is, ugyanakkor a részvények és részesedések jelentősen csökkentek tranzakcióból eredően.

A külföld nettó finanszírozási képessége 2019 második negyedével záruló elmúlt egy évben a GDP 1,1 százaléka (486 milliárd forint), a második negyedévben a negyedéves GDP -0,7 százaléka (-76 milliárd forint) volt.

A külföldiek pénzügyi eszközei és kötelezettségei tranzakcióból eredően számottevően, hasonló nagyságrendben csökkentek. A pénzügyi eszközök között kiemelkedő mértékben növekedtek a nyújtott hitelek, de az állampapírok is jelentősen növekedtek, ugyanakkor kiemelkedő mértékben csökkentek a részvények és részesedések, és jelentősen a hitelintézeti betétek és a pénzügyi derivatívák tranzakcióból eredően.

A külföldiek tartozásai között tranzakcióból adódóan kiemelkedő mértékben növekedtek a hitelviszonyt megtestesítő értékpapírok, jelentős mértékben a felvett hitelek, ugyanakkor kiemelkedő mértékben csökkentek a betétek, valamint jelentősen a részvények és részesedések és a pénzügyi derivatíva tartozások.

\*\*\*

## Táblázatok

### A szektorok főbb adatai

	2016	2016	2016	2017	2017	2017	2017	2018	2018	2018	2018	2019	2019
	II. n.év	III. n.év	IV. n.év	I. n.év	II. n.év	III. n.év	IV. n.év	I. n.év	II. n.év	III. n.év	IV. n.év	I. n.év	II. n.év
<b>A nettó finanszírozási képesség negyedéves adatai, milliárd forint</b>													
Nem pénzügyi vállalatok (S.11)	201	-98	76	-779	246	-337	-136	-726	-275	-690	204	-985	-498
Pénzügyi vállalatok (S.12)	65	32	-10	59	69	140	-55	178	63	-111	-110	3	-65
Államháztartás (S.13)	-38	51	-898	263	-29	-299	-863	-28	-280	74	-757	36	39
Háztartások (S.14)	456	266	570	320	518	360	804	691	688	573	754	407	604
Háztart. segítő nonprofit intézm. (S.15)	15	-11	222	8	17	-17	253	57	42	-54	74	20	-4
Külföld (S.2)	-701	-240	40	130	-821	153	-2	-172	-237	207	-164	519	-76
<b>A nettó finanszírozási képesség négy negyedéves adatai (az adott negyedével záruló egy év adata), milliárd forint</b>													
Nem pénzügyi vállalatok (S.11)	-10	-93	-291	-600	-556	-794	-1 006	-953	-1 474	-1 827	-1 488	-1 747	-1 970
Pénzügyi vállalatok (S.12)	220	235	135	147	151	258	213	332	326	75	20	-155	-283
Államháztartás (S.13)	-197	-36	-693	-622	-613	-963	-928	-1 219	-1 471	-1 097	-991	-926	-607
Háztartások (S.14)	2 019	1 798	1 686	1 612	1 674	1 768	2 002	2 373	2 543	2 756	2 706	2 423	2 339
Háztart. segítő nonprofit intézm. (S.15)	90	76	267	234	236	229	260	309	334	297	118	81	36
Külföld (S.2)	-2 121	-1 981	-1 104	-771	-892	-499	-541	-842	-258	-204	-366	324	486
<b>Az államháztartás bruttó, konszolidált, névértéken számított adóssága a negyedév végén, milliárd forint</b>													
Államháztartás (S.13)	26 350	26 306	26 352	26 874	27 117	27 174	27 567	28 254	28 969	29 164	29 186	29 506	29 667
<b>Az államháztartás bruttó, konszolidált, névértéken számított adósságának negyedéves változása, milliárd forint</b>													
adósság változása	-213	-44	46	522	243	57	393	686	716	195	22	320	162
ebből: tranzakció	-271	136	-7	574	293	3	344	632	391	289	67	298	113
átértékelődés	58	-179	53	-57	-49	54	52	54	325	-95	-44	22	48
egyéb volumenváltozás	0	0	0	5	0	0	-2	0	0	0	0	0	0
	2016	2016	2016	2017	2017	2017	2017	2018	2018	2018	2018	2019	2019
	II. n.év	III. n.év	IV. n.év	I. n.év	II. n.év	III. n.év	IV. n.év	I. n.év	II. n.év	III. n.év	IV. n.év	I. n.év	II. n.év
<b>A negyedéves nettó finanszírozási képesség a negyedéves GDP százalékában</b>													
Nem pénzügyi vállalatok (S.11)	2,2	-1,1	0,8	-9,2	2,6	-3,4	-1,3	-7,8	-2,6	-6,3	1,7	-9,7	-4,3
Pénzügyi vállalatok (S.12)	0,7	0,4	-0,1	0,7	0,7	1,4	-0,5	1,9	0,6	-1,0	-0,9	0,0	-0,6
Államháztartás (S.13)	-0,4	0,6	-9,1	3,1	-0,3	-3,0	-8,0	-0,3	-2,7	0,7	-6,4	0,4	0,3
Háztartások (S.14)	5,1	2,9	5,8	3,8	5,4	3,6	7,4	7,5	6,6	5,2	6,3	4,0	5,2
Háztart. segítő nonprofit intézm. (S.15)	0,2	-0,1	2,3	0,1	0,2	-0,2	2,3	0,6	0,4	-0,5	0,6	0,2	0,0
Külföld (S.2)	-7,8	-2,6	0,4	1,5	-8,6	1,5	0,0	-1,9	-2,3	1,9	-1,4	5,1	-0,7
<b>A négy negyedéves nettó finanszírozási képesség a négy negyedéves GDP százalékában</b>													
Nem pénzügyi vállalatok (S.11)	0,0	-0,3	-0,8	-1,6	-1,5	-2,1	-2,6	-2,4	-3,6	-4,4	-3,5	-4,0	-4,4
Pénzügyi vállalatok (S.12)	0,6	0,7	0,4	0,4	0,4	0,7	0,5	0,8	0,8	0,2	0,0	-0,4	-0,6
Államháztartás (S.13)	-0,6	-0,1	-1,9	-1,7	-1,7	-2,5	-2,4	-3,1	-3,6	-2,6	-2,3	-2,1	-1,4
Háztartások (S.14)	5,7	5,0	4,7	4,4	4,5	4,7	5,2	6,0	6,3	6,6	6,3	5,6	5,2
Háztart. segítő nonprofit intézm. (S.15)	0,3	0,2	0,7	0,6	0,6	0,6	0,7	0,8	0,8	0,7	0,3	0,2	0,1
Külföld (S.2)	-6,0	-5,5	-3,1	-2,1	-2,4	-1,3	-1,4	-2,1	-0,6	-0,5	-0,9	0,7	1,1
<b>Az államháztartás bruttó, konszolidált, névértéken számított adóssága a GDP százalékában a negyedév végén</b>													
Államháztartás (S.13)	74,3	73,5	73,4	73,7	73,1	71,8	71,0	71,3	71,5	70,2	68,4	67,7	66,5
<b>Az államháztartás és az Eximbank bruttó, konszolidált, névértéken számított adóssága a GDP százalékában a negyedév végén</b>													
Államháztartás Eximbankkal	76,2	75,5	75,5	75,8	75,2	73,8	72,9	73,2	73,5	72,0	70,2	69,5	68,2

\*\*\*

## Módszertani megjegyzések

### 1. Az Eximbank adatainak figyelembevétele az államháztartás statisztikáinak összeállítása során

Mivel a Magyar Export-Import Bank Zrt. (Eximbank) hitelintézetként működő pénzügyi intézmény, adatai a pénzügyi vállalatok szektorban (S.12), ezen belül a hitelintézetek alszektorban (S.122) szerepelnek az MNB által készített statisztikákban. Ugyanakkor a pénzügyiszámla-statisztika keretében, kiegészítő információként közzétesszük az államháztartás Eximbankkal együttes pénzügyi számláit és maastrichti adósságát is. A pénzügyi közvetítés természetéből fakadóan, az Eximbank adatainak figyelembevétele - azon időszakokban, amelyekben nem történt transzferként elszámolt állami tőkeemelés - nem módosítja érdemben az államháztartás nettó pénzügyi vagyonát (vagy nettó tartozását), illetve nettó finanszírozási képességét.

### 2. Főbb módszertani változások a jelen adatközlésben

Az Eurostat által az államháztartási hiányról és adósságról szóló (EDP) jelentéssel kapcsolatosan megfogalmazott elvárások figyelembe vételével visszamenőleges változtatásokat hajtottunk végre a pénzügyi számlák statisztikában.

A 2019. júliusi, illetve harmadik negyedévi adatközlésektől kezdődően a kockázati tőkealapok, illetve a magántőkealapok bekerültek a nem pénzügyi befektetési alapok közé a hazai pénzügyi statisztikákban. A pénzügyi számlákban a jelen adatközléstől kezdődően 2013 végéig visszamenően szerepelnek a tőkealapok az egyéb befektetési alapok szektorában, ezt megelőzően a tőkealapok egyes adatai az egyéb pénzügyi közvetítők szektorában jelentek meg.

### 3. Az államháztartási adatok felhasználásával kapcsolatos bizonytalanságok

Az államháztartás uniós támogatásokkal összefüggő egyéb követeléseinek és egyéb tartozásainak 2019 második negyedévére vonatkozó, az előzetes pénzügyi számlákban publikált adatai jelentős mértékben módosultak az adatforrásokban és a becslésekben bekövetkezett változások miatt. A későbbi publikációk során az uniós támogatásokkal összefüggő adatok az adatforrások és a becslések további változása miatt visszamenőleg módosulhatnak.

### 4. A háztartások 2019 második negyedévi adataihoz kapcsolódó bizonytalanságok

A háztartások külföldi pénzügyi eszközeinek megfigyelése nem teljes körű, ezért a háztartási szektor külföldi pénzügyi megtakarításaira vonatkozó adatok bizonytalanságokat tartalmaznak a pénzügyi számlákban. A jövőbeni publikációk során a becsült értékek változhatnak, illetve a későbbiekben beérkező tényadatok válthatják fel azokat.

A pénzügyi számlákhoz kapcsolódó tájékoztató adatok megjelenéséről

A jelen publikációval együtt közlésre kerültek az állami és önkormányzati tulajdonú nem pénzügyi nagyvállalatok főbb pénzügyi adatai, a pénzügyi számlák és fizetésimérleg-statisztikák, illetve a pénzügyi számlák és a monetáris mérlegstatisztikák közötti különbséget bemutató táblák, továbbá a közösségi (állami és önkormányzati) tulajdonú vállalatok pénzügyi számláit tartalmazó táblázatok. Ezek az alábbi hivatkozásra kattintva érhetők el: <http://www.mnb.hu/statisztika/statisztikai-adatok-informaciok/adatok-idosorok/xii-a-nemzetgazdasag-penzugyi-szamlai-penzugyi-eszkozok-es-kotelezettsegek-allomanyai-es-tranzakcioi/a-penzugyi-szamlakhoz-kapcsolodo-egyeb-adatok>.

\*\*\*

## Az adatrevíziók alakulása

**A szektorok nettó finanszírozási képességének változása a 2019 I. negyedévéről publikált teljes körű adatokhoz képest (milliárd forint)**

	2010	2011	2012	2013	2014	2015	2016	2017	2018	2019. I. n.év
Nem pénzügyi vállalatok (S.11)	-29	-109	-60	-27	89	-86	-26	-90	267	-9
Pénzügyi vállalatok (S.12)	-2	7	0	-6	204	15	-16	-44	-90	-49
Államháztartás (S.13)	1	61	2	24	-77	5	-63	-69	-83	3
Háztartások (S.14)	0	-2	-4	-7	5	-1	-6	12	237	3
Háztartásokat segítő nonprofit intézmények (S.15)	0	0	0	-2	-240	-3	24	2	5	1
Külföld (S.2)	30	42	62	18	19	70	87	189	-335	52

Az adatrevíziók a pénzügyi számlák adatforrásaiban történt változásokat és az adatjavítások hatását tükrözik. A 2019. első negyedévre vonatkozó teljes körű adatközléshez képest a teljes időszoron változtak az adatok a fizetésimérleg-statisztikában végrehajtott adatfelülvizsgálat hatására. Emellett az Eurostat által az államháztartási hiányról és adósságról szóló (EDP) jelentéssel kapcsolatosan megfogalmazott elvárások figyelembe vételével visszamenőleges változtatásokat hajtottunk végre a pénzügyi számlák statisztikában. A kockázati és magántőke alapok megjelenése a befektetési alapok között jelentős hatással volt a háztartások és a nem pénzügyi vállalatok egyenlegére. A nem pénzügyi vállalatok éves beszámolóiból származó pénzügyi számla adatok újrabecslése a háztartásokkal szembeni tranzakcióikat érintette jelentős mértékben, főleg 2018-ban.

Hivatkozások:

[Összefoglaló táblázatok](#)

[Idősorok](#)

[Grafikonok](#)

[Módszertani kézikönyv](#)

**MAGYAR NEMZETI BANK**  
STATISZTIKAI IGAZGATÓSÁG

Elérhetőség:

Tel.: + 36 (1) 428-2750

Fax: + 36 (1) 429-8000

E-mail: [sajto@mnb.hu](mailto:sajto@mnb.hu)