

A MAGYAR TERMELÉKENYSÉGI MUTATÓK

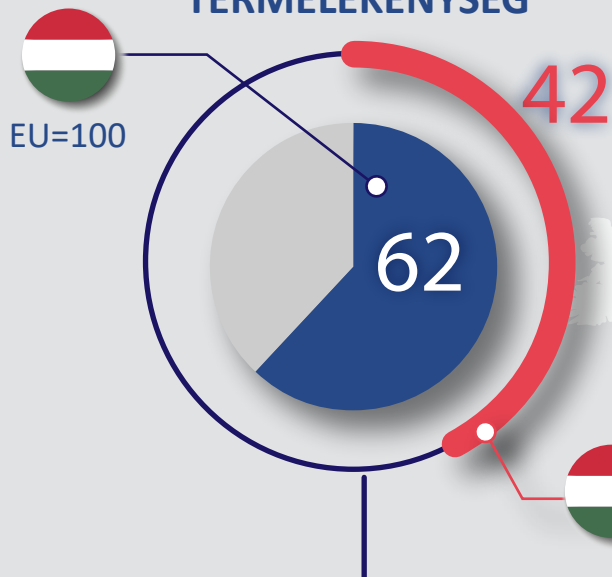
AZ MNB TERMELÉKENYSÉGI JELENTÉSÉNEK FŐ ÜZENETEI, 2020. NOVEMBER



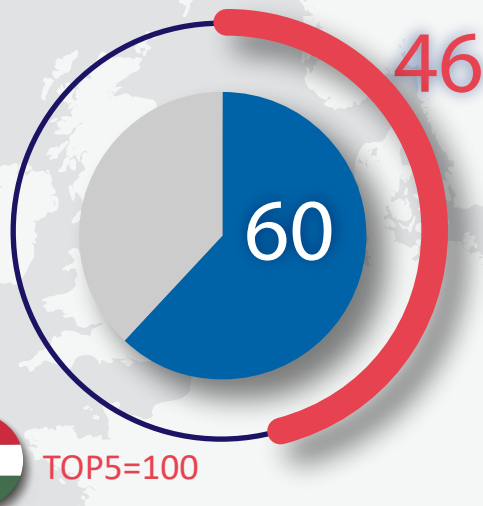
A termelékenység növekedése a gazdasági felzárkózás legfontosabb forrása.

A munkatermelékenység mellett az innovációs, a digitalizációs és az ökológiai hatékonyságot is vizsgáljuk.

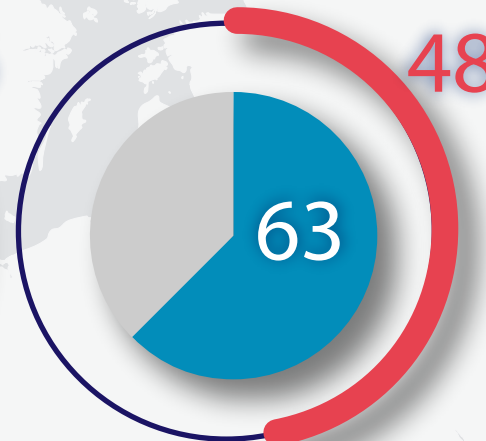
1. MUNKA- TERMELÉKENYSÉG



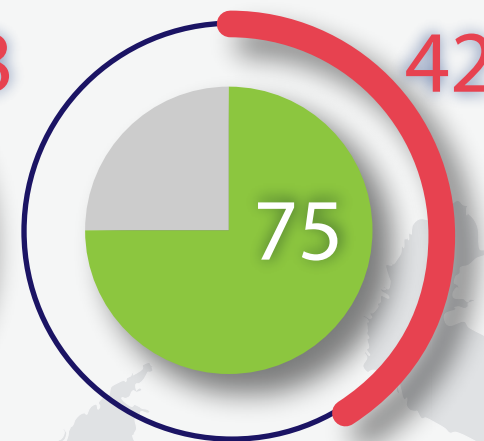
2. INNOVÁCIÓS HATÉKONYSÁG



3. DIGITALIZÁCIÓS HATÉKONYSÁG



4. ÖKOLÓGIAI HATÉKONYSÁG



MUNKATERMELÉKENYSÉG VÁLTOZÁSA (%)

Egy foglalkoztatottra jutó
GDP éves átlagos változása
2017–2019

A kvv-k munka-
termelékenységének
éves átlagos változása
2017–2018



0,7 1,1 2,7 2,9



1,1 1,6



4,3



8,6

