

# VERSENYKÉPESSÉGI JELENTÉS

## 2023

Magyar Nemzeti Bank

2024. március. 21.



*100 éve Magyarország  
gyarapodásáért*

**Kuti Zsolt**

főközgazdász, ügyvezető igazgató



Kérdések  
sajto@mnbb.hu


# MAGYARORSZÁG VERSENYKÉPESSÉGE KÉT HELLYEL ROMLOTT AZ EURÓPAI UNIÓS RANGSORBAN



Magyarország a 2010-es évtizedben egyensúlyi felzárkózási pályára állt, ám a 2020-as évtized válsághullámai és a lelassult versenyképességi reformok egyensúlyvesztést eredményeztek.



Az MNB 2023. évi Versenyképességi Indexe alapján Magyarország versenyképessége a 19. az Európai Unióban, ami két helyes visszaesés a 2022. évi indexhez képest.



A 14 vizsgált területből 9 esetében romlott hazánk teljesítménye a 2023-as Versenyképességi Index alapján, köztük a XXI. század olyan kulcsterületein, mint a humán tőke minősége és a digitalizáció.



Versenyképességünk romlását nemzetközi rangsorok is visszaigazolják. Az IMD rangsorában 2023-ban 7 helyet rontottunk.



# FENNTARTHATÓ FELZÁRKÓZÁST AZ EGYENSÚLYOK HELYREÁLLÍTÁSA ÉS A TELJES VERSENYKÉPESSÉGI FORDULAT BIZTOSÍTHAT



A **versenyképességi gyengeségek** hozzájárultak a 2023-as év magas inflációjához és visszaeső gazdasági teljesítményéhez.



Ma Magyarországon két felzárkózási modell közötti választáson állunk:

kereslet ösztönzésére  
fókuszáló növekedési  
modell



kínálati oldalt a stabilitás és a  
versenyképesség erősítésével  
ösztönző növekedési modell



A 2010-es évek eredményei bizonyítják, hogy csak az **egyensúlyok biztosításával** lehet fenntartható felzárkózási pályát megvalósítani.



A **versenyképesség javítása** rögzös út, melyhez intézkedések kritikus tömege szükséges. De ez az **egyedüli célravezető** út.



A tartós és fenntartható felzárkózás érdekében a magyar növekedési modellt mielőbb át kell állítani **tudás- és technológiavezérelt növekedési modellre**, mely figyelembe veszi a **környezeti szempontokat** is.

Kérdések  
sajto@mnk.hu



# EGYES TERÜLETEKEN AZ EU ÉS A VISEGRÁDI RÉGIÓ ÁTLAGÁNÁL KEDVEZŐBB A TELJESÍTMÉNYÜNK...

Kérdések  
sajto@mnb.hu

## Munkaerőpiac



- Historikusan magas foglalkoztatási ráta

## Területi és társadalmi felzárkózás



- Mérsékelt egyenlőtlenségek

## Háztartási megtakarítások aktivizálása



- Magas megtakarítási ráta
- Jelentős belső finanszírozás

# ...AZONBAN A VERSENYKÉPESSÉGI TERÜLETEK TÖBBSÉGÉBEN ÉRDEMI NÖVEKEDÉSI TARTALÉK REJLIK

Versenyképes  
energia-  
felhasználás



- Energiafüggőség csökkentése
- Megújuló energiaforrások arányának növelése

Új pénzügyi  
modell



- Hitelpenetráció növelése
- Digitalizáció mélyítése

Külgazdaság,  
gazdaság-  
szerkezet



- Exportáló kkv-k számának növelése,
- Export hazai hozzáadottérték-tartalmának növelése

Tudásalapú  
társadalom



- Korai iskolaelhagyás mértékének csökkentése
- Felsőfokú végzettségűek arányának növelése

Egészséges  
társadalom



- Elkerülhető halálozások és elhízottak számának csökkentése
- Egészségügyi kiadások növelése

Kérdések  
sajto@mnb.hu



Kérdések  
[sajto@mnbb.hu](mailto:sajto@mnbb.hu)

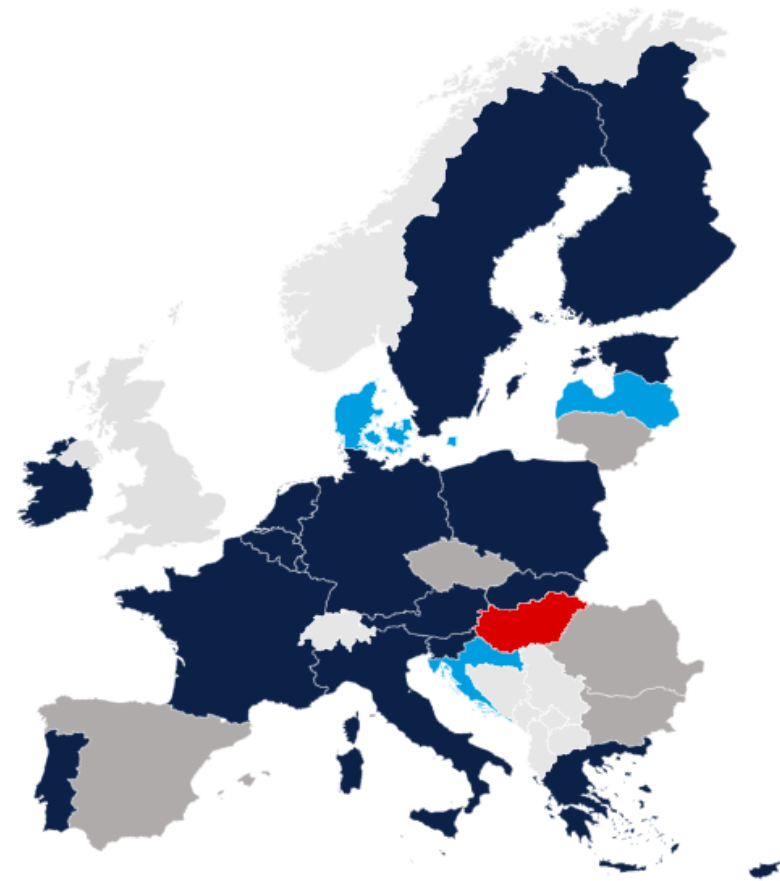
# A 2023-AS VERSENYKÉPESSÉGI JELENTÉS FŐBB EREDMÉNYEI



# A MAGYAR NEMZETI BANK ÉLENJÁRÓ A VERSENYKÉPESSÉGI JELENTÉS KÉSZÍTÉSÉBEN

2017

2023



Kérdések  
sajto@mnbb.hu

VERSENYKÉPESSÉGI JELENTÉST KÉSZÍTŐ UNIÓS ORSZÁGOK

Megjegyzés | A sötétkék szín a versenyképességi jelentést az elmúlt 3 évben, a világoskék szín a versenyképességi jelentést valaha publikáló országokat jelöli.

Forrás | MNB



# A 2023. ÉVI VERSENYKÉPESSÉGI INDEX 14 TERÜLET 160 MUTATÓJÁT TARTALMAZZA

Kérdések  
sajto@mnb.hu



## 27 EU-ország


Benchmark: EU, V3 mellett  
idéntől az Észak TOP5 =  
Dánia, Észtország,  
Finnország, Hollandia,  
Svédország átlaga



## 14 terület

## 160 mutató

95%-ban objektív mutatók



## Saját módszertan

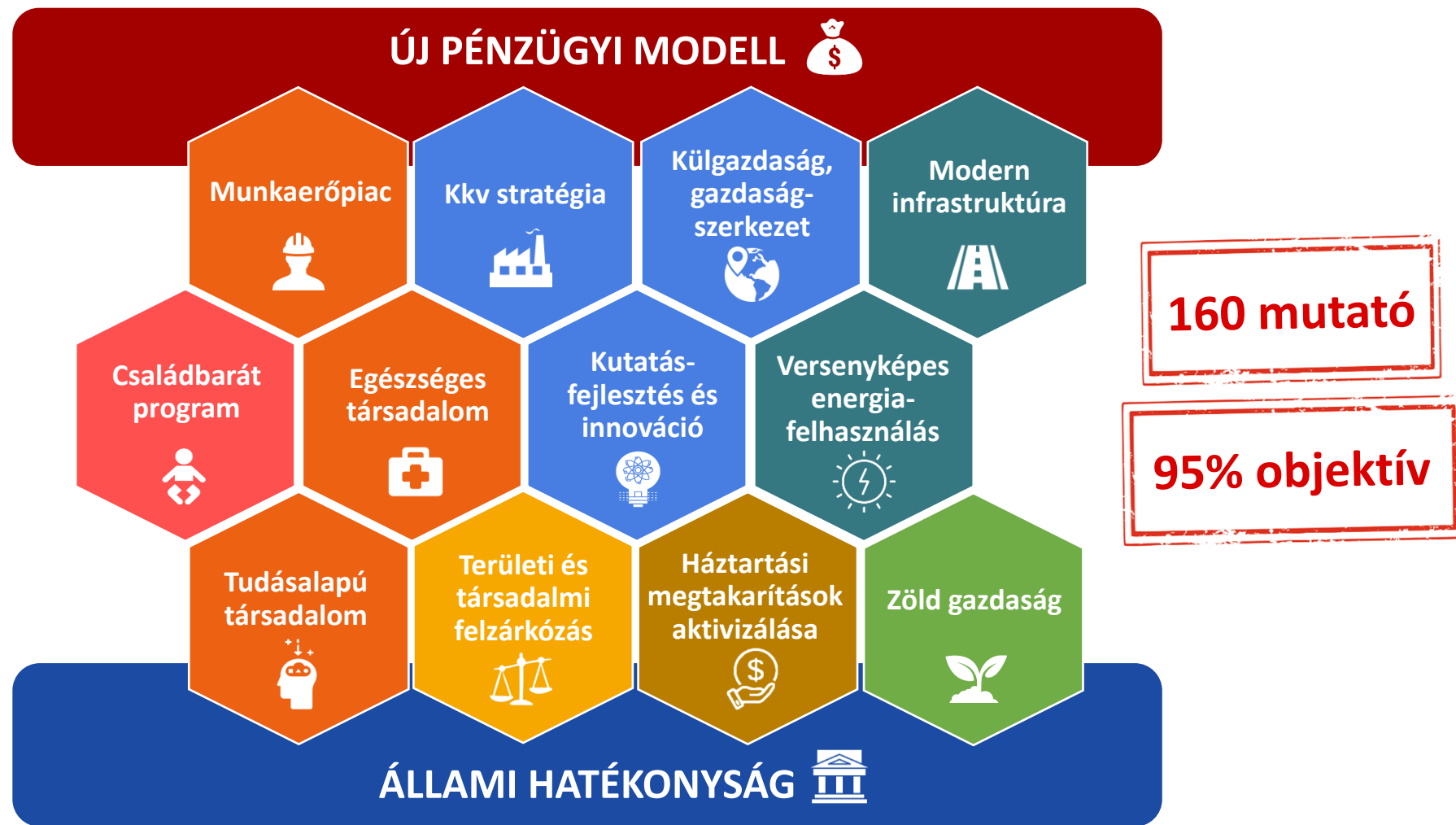
*A distance to frontier*  
módszertan továbbfejlesztése a  
szórás figyelembevételével

Bankrendszeri  
Versenyképességi Index (2017)



# AZ MNB ÁTFOGÓ ÉS OBJEKTÍV JELENTÉSE 14 TERÜLETEN ELEMZI MAGYARORSZÁG VERSENYKÉPESSÉGÉT

Kérdések  
sajto@mnb.hu





Kérdések  
sajto@mnbb.hu

# HAZÁNK A 19. HELYEN VÉGGZETT AZ UNIÓS VERSENYKÉPESSÉGI RANGSORBAN ...

2022		
helyezés	ország	pontszám
1.	Svédország	66,9
2.	Hollandia	66,0
3.	Dánia	64,9
	<i>Észak TOP5</i>	<i>62,3</i>
4.	Finnország	61,0
5.	Ausztria	59,0
6.	Belgium	57,7
7.	Németország	57,4
8.	Luxemburg	57,3
9.	Franciaország	56,6
10.	Írország	54,9
11.	Szlovénia	54,1
12.	Észtország	52,6
13.	Portugália	52,6
14.	Spanyolország	51,9
	<i>EU átlag</i>	<i>51,3</i>
15.	Csehország	50,8
16.	Málta	50,4
<b>17.</b>	<b>Magyarország</b>	<b>47,9</b>
18.	Olaszország	47,3
19.	Lengyelország	47,1
	<i>V3 átlag</i>	<i>46,5</i>
20.	Horvátország	45,7
21.	Litvánia	44,7
22.	Lettország	44,4
23.	Ciprus	44,1
24.	Görögország	41,5
25.	Szlovákia	41,5
26.	Bulgária	35,4
27.	Románia	31,3

2023		
helyezés	ország	pontszám
1.	Svédország	66,4
2.	Hollandia	65,4
3.	Dánia	64,5
	<i>Észak TOP5</i>	<i>61,4</i>
4.	Finnország	60,4
5.	Ausztria	59,4
6.	Németország	58,3
7.	Írország	58,0
8.	Luxemburg	57,2
9.	Belgium	57,1
10.	Franciaország	56,4
11.	Szlovénia	53,8
12.	Portugália	52,4
13.	Spanyolország	51,5
	<i>EU átlag</i>	<i>51,4</i>
14.	Észtország	50,4
15.	Csehország	49,9
16.	Olaszország	49,9
17.	Málta	48,6
18.	Lengyelország	48,0
	<i>V3 átlag</i>	<i>46,7</i>
<b>19.</b>	<b>Magyarország</b>	<b>46,6</b>
20.	Ciprus	46,2
21.	Horvátország	45,9
22.	Litvánia	44,8
23.	Lettország	44,7
24.	Görögország	42,1
25.	Szlovákia	42,1
26.	Bulgária	35,7
27.	Románia	30,7

az előző évhez képest:

javult a helyezés

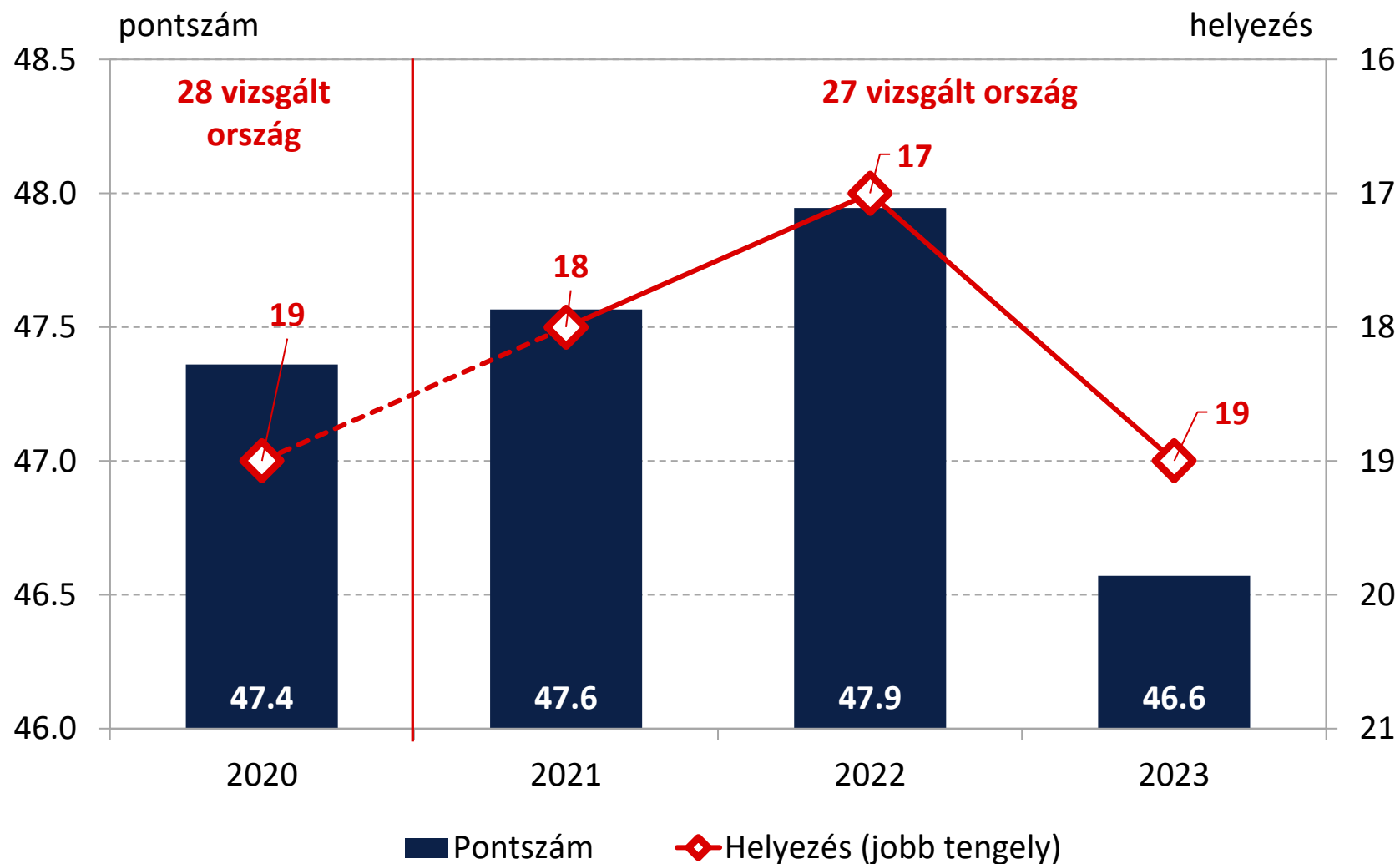
nem változott a helyezés

romlott a helyezés



Kérdések  
sajto@mnk.hu

## ... AMI KÉT HELYES POZÍCIÓVESZTÉS 2022. ÉVHEZ KÉPEST



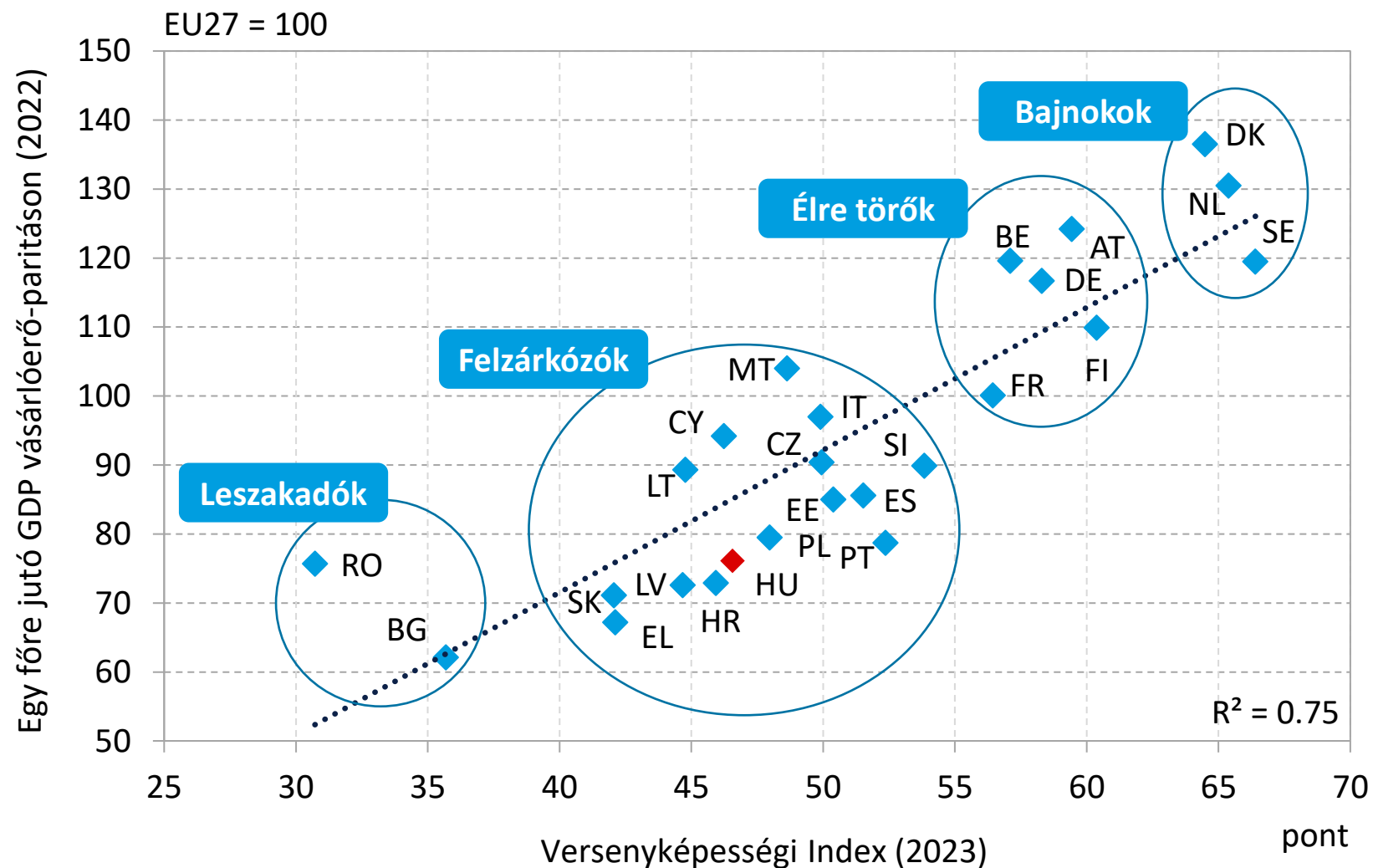
AZ MNB VERSENYKÉPESSÉGI INDEXÉNEK EREDMÉNYEI IDŐSOROSAN MAGYARORSZÁG ESETÉBEN

Forrás | MNB



Kérdések  
sajto@mnbb.hu

# A VERSENYKÉPESSÉG JAVÍTÁSA NÉLKÜLÖZHETETLEN A GAZDASÁGI FEJLETTSÉGBEN VALÓ ELŐRELÉPÉSHEZ



AZ MNB VERSENYKÉPESSÉGI INDEX ÉS A GAZDASÁGI FEJLETTSÉG KAPCSOLATA

Megjegyzés | Írország és Luxemburg kiugró értékei miatt nem szerepel az ábrán.

Forrás | MNB



# A VERSENYKÉPESSÉGI POZÍCIÓNK NAGYBAN MEGHATÁROZZA A RELATÍV GAZDASÁGI FEJLETTSÉGÜNKET IS



Magyarország



V3 átlag

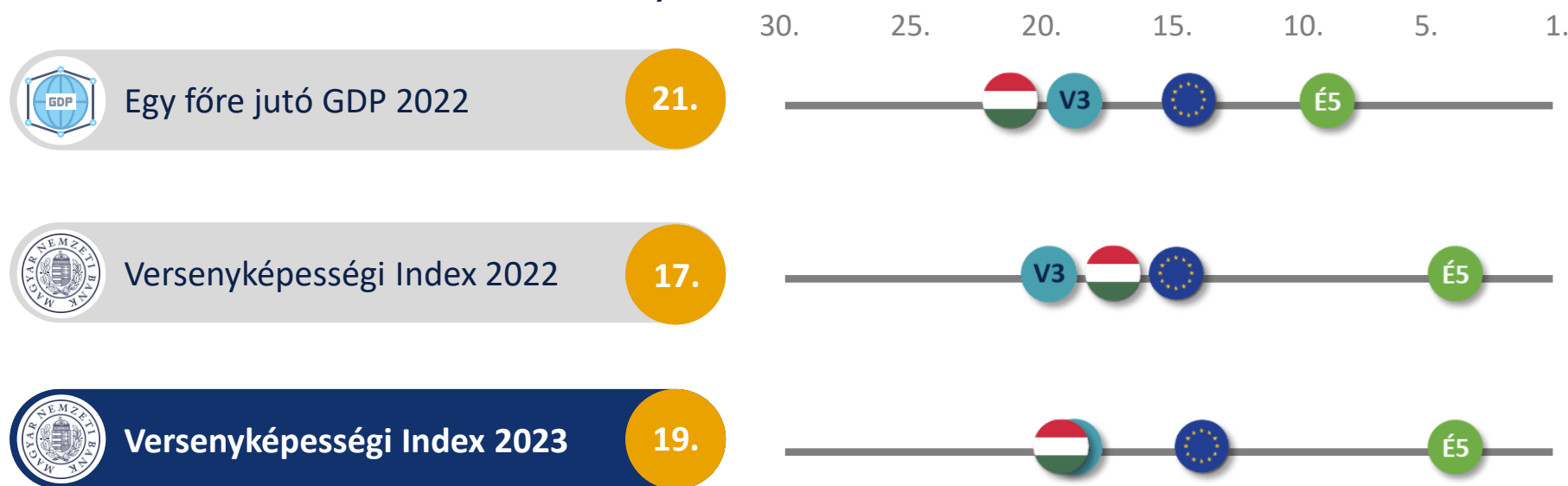


EU átlag



Észak TOP5 átlag

Magyarország  
helyezése



Kérdések  
sajto@mn.hu

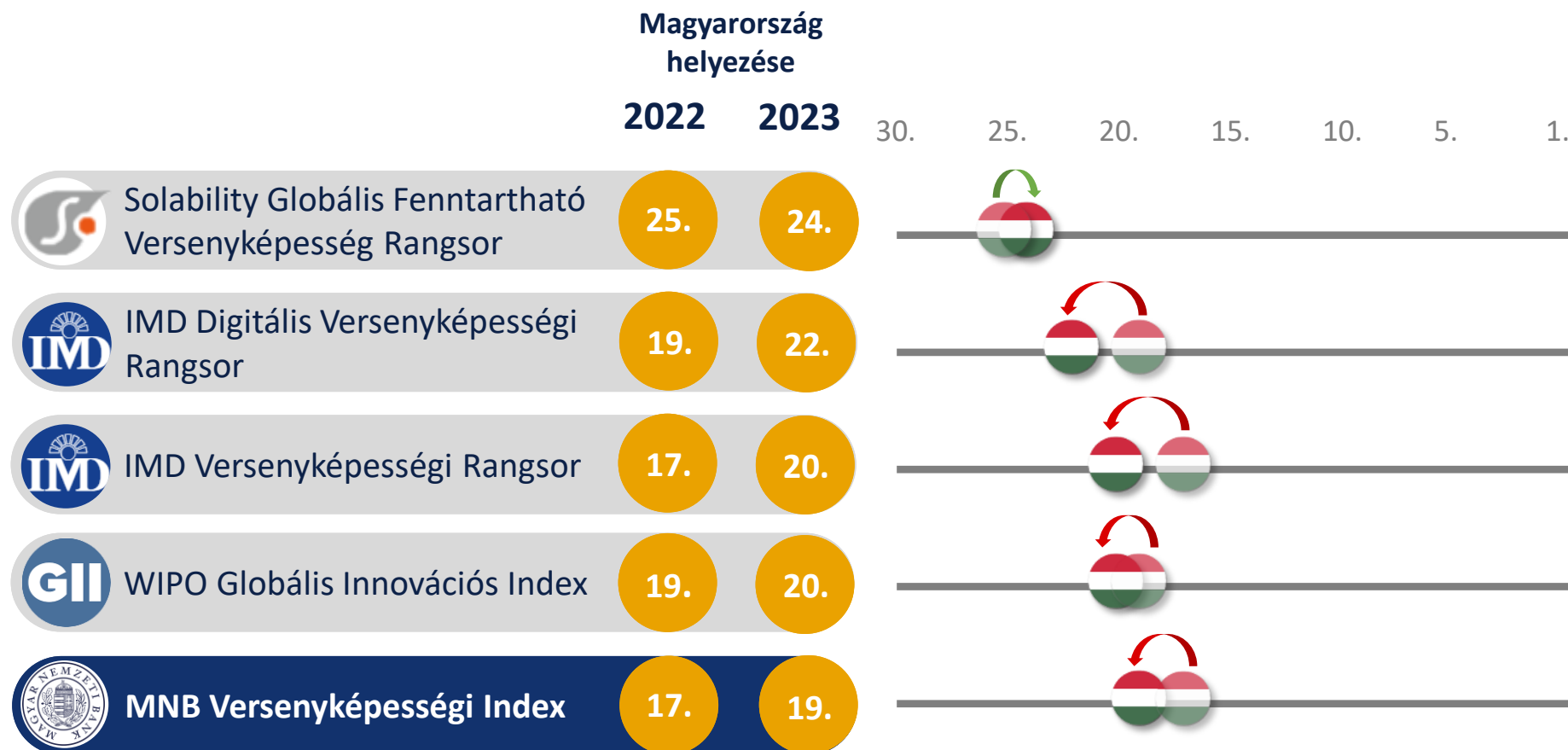
MAGYARORSZÁG, AZ EU, A V3-AK ÉS AZ ÉSZAKI TOP5 HELYEZÉSEI  
A FEJLETTSÉG ÉS A VERSENYKÉPESSÉGI INDEX ALAPJÁN

Forrás | Eurostat, MNB



# HAZÁNK VERSENYKÉPESSÉGI VISSZALÉPÉSE AZ ISMERTEBB NEMZETKÖZI RANGSOROK TÖBBSÉGÉBEN IS VISSZATÜKRÖZŐDIK

Kérdések  
sajto@mnb.hu



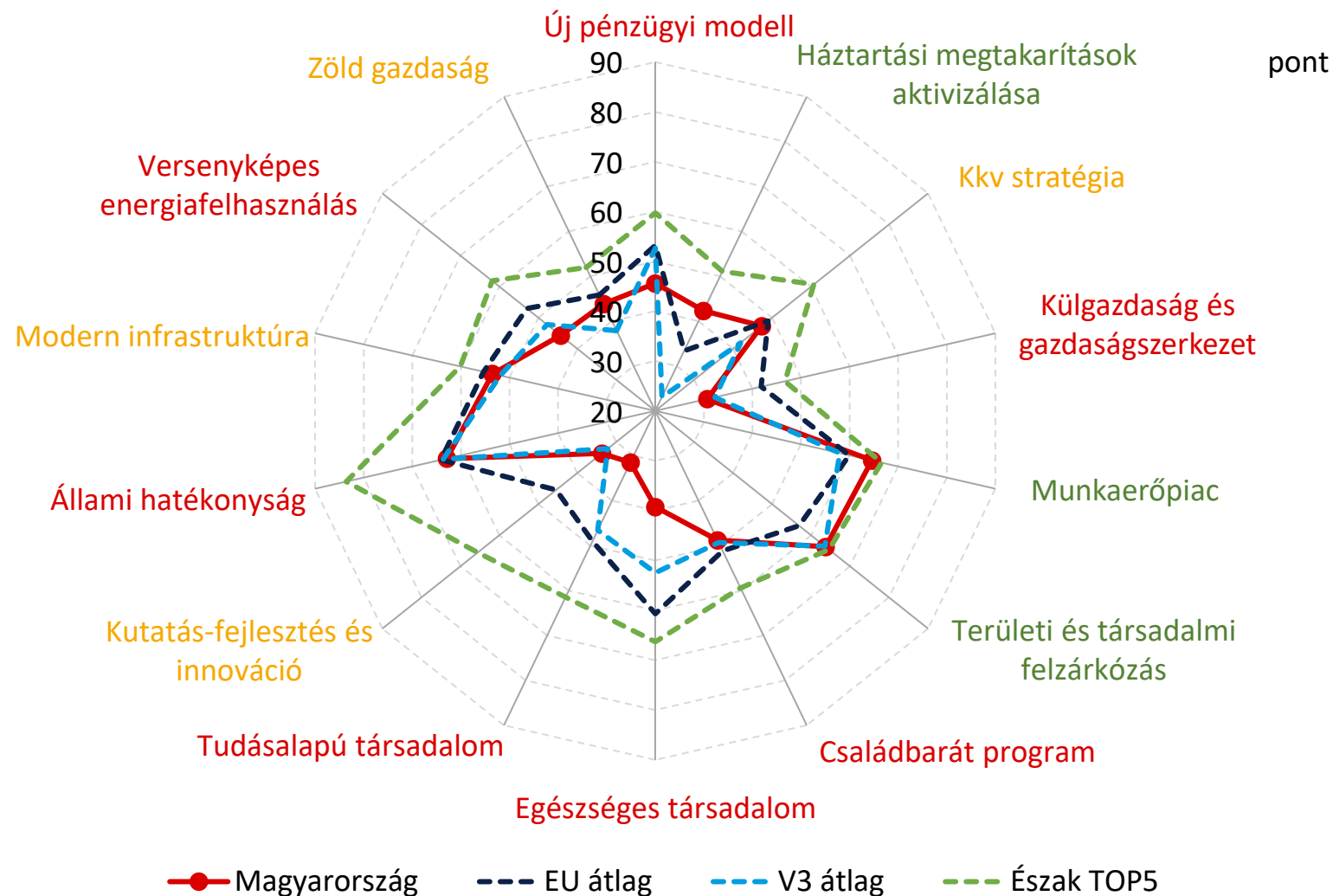
MAGYARORSZÁG HELYEZÉSE EGYES NEMZETKÖZI RANGSOROKBAN AZ EU 27 TAGÁLLAMA KÖRÉBEN

Forrás | IMD, MNB, Solability, WIPO



# HAZÁNK TELJESÍTMÉNYE A MUNKAERŐPIAC MENNYISÉGI MUTATÓIT TEKINTVE A LEGKEDVEZŐBB, MÍG A HUMÁNTŐKE MINŐSÉGE TERÉN A LEGGYENGÉBB

Kérdések  
sajto@mnb.hu



AZ MNB 2023. ÉVI VERSENYKÉPESSÉGI INDEXÉNEK EREDMÉNYEI TERÜLETENKÉNT

Forrás | MNB



Kérdések  
[sajto@mnk.hu](mailto:sajto@mnk.hu)

# 2023

A MAGAS INFLÁCIÓ ÉS A VISSZAESŐ  
GAZDASÁGI TELJESÍTMÉNY ÉVE.





# A 2023-AS ÉVBEN SZÁMOS KIHÍVÁSSAL NÉZETT SZEMBE A MAGYAR GAZDASÁG

Kérdések  
sajto@mnk.hu



# A VERSENYKÉPESSÉGI HIÁNYOSSÁGOK BEGYŰRŰZŐDNEK AZ ÁRAK ÉS A GAZDASÁGI NÖVEKEDÉS ALAKULÁSÁBA

Versenyképességi hiányosságok



Alacsony hatékonyság, termelékenység



Magasabb költségek, nagyobb költségérzékenység



Magasabb termelői és fogyasztói árak



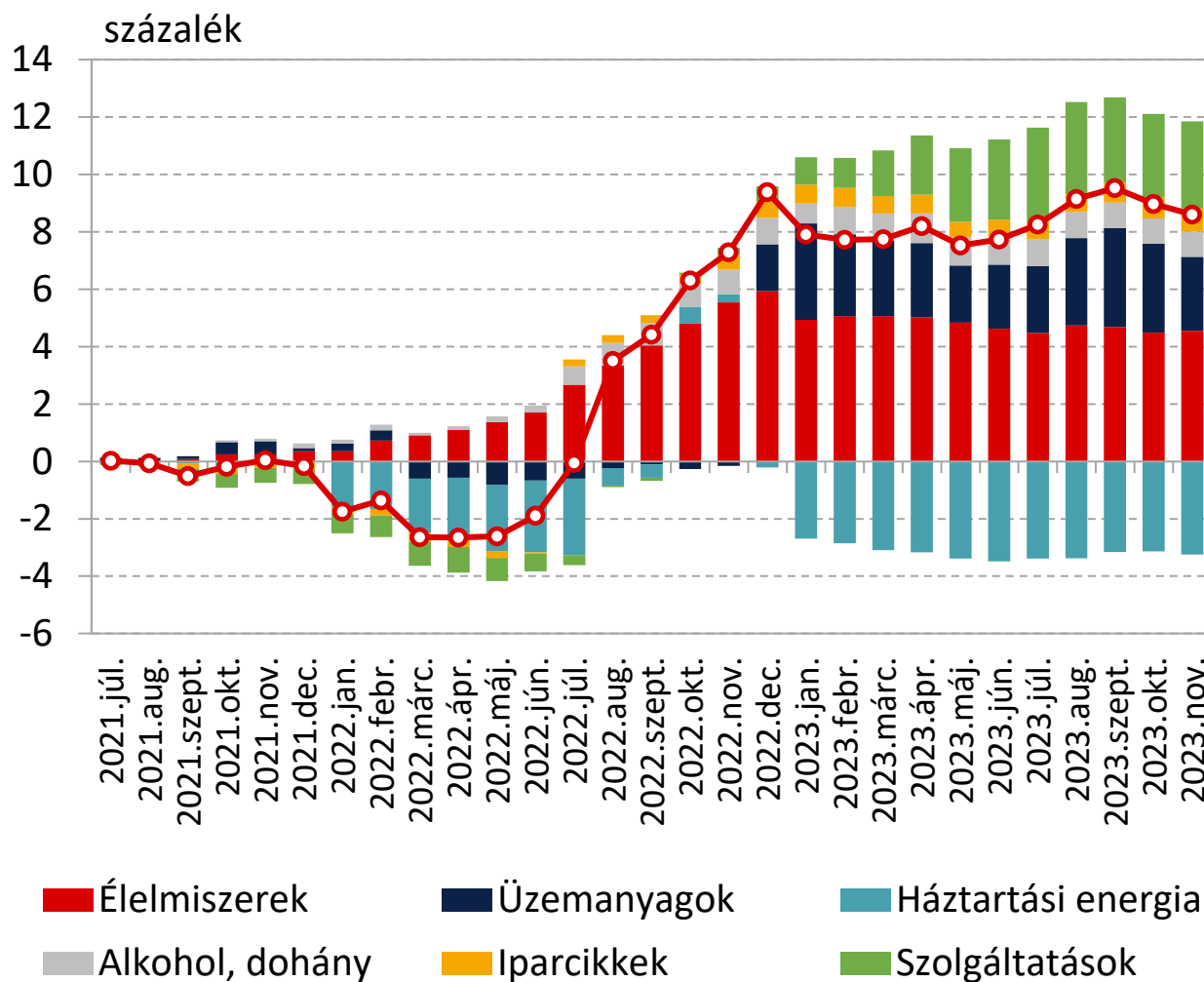
GDP visszaesése





# VERSENYKÉPESSÉGI HIÁNYOSSÁGOK IS HOZZÁJÁRULTAK A 2023-AS MAGAS HAZAI INFLÁCIÓHOZ HAZÁNKBAN...

Kérdések  
sajto@mnbb.hu



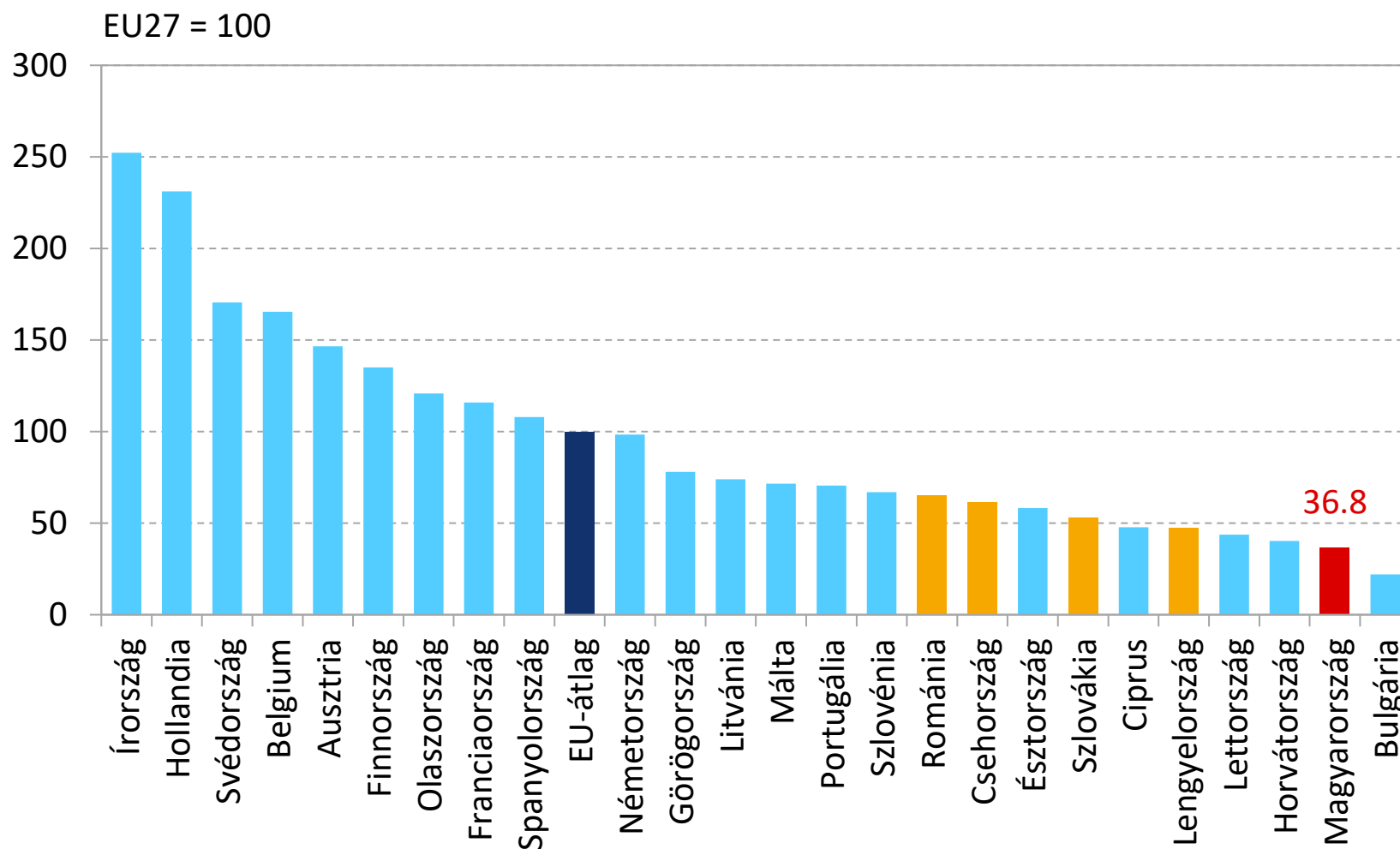
2021. június és 2023. november között az élelmiszerek ára Magyarországon nőtt a legnagyobb mértékben, 57 százalékkal. A visegrádi versenytársaink átlaga 34 százalék, míg az EU átlaga 27 százalék.

HAZÁNK VISEGRÁDI ORSZÁGOKHOZ VISZONYÍTOTT INFLÁCIÓS TÖBBLETE 2021. JÚNIUSHOZ KÉPEST



Kérdések  
sajto@mnb.hu

## ... AMIBEN SZÁMOTTEVŐ SZEREPET JÁTSZANAK AZ ÉLELMISZERIPAR STRUKTURÁLIS HIÁNYOSSÁGAI ÉS ALACSONY MUNKATERMELÉKENYSÉGE



AZ ÉLELMISZERIPAR MUNKATERMELÉKENYSÉGE (2021)

Megjegyzés | Nemzeti számlás adatok alapján számított egy foglalkoztatottra jutó bruttó hozzáadott érték. | 20

Forrás | Eurostat



Kérdések  
[sajto@mnb.hu](mailto:sajto@mnb.hu)

# A VERSENYKÉPESSÉGI JELENTÉS RÉSZLETES EREDMÉNYEI




# A VERSENYKÉPESSÉG KULCSSTERÜLETEI

**PÉNZÜGYI RENDSZER**



**KKV SZEKTOR,  
DIGITÁLIS GAZDASÁG**



**FENNTARTHATÓ  
FELZÁRKÓZÁS**



**ZÖLD GAZDASÁG,  
ENERGIAGAZDÁLKODÁS**



**HUMÁN TŐKE**

Kérdések  
[sajto@mnbb.hu](mailto:sajto@mnbb.hu)



Kérdések  
sajto@mnb.hu



# PÉNZÜGYI RENDSZER

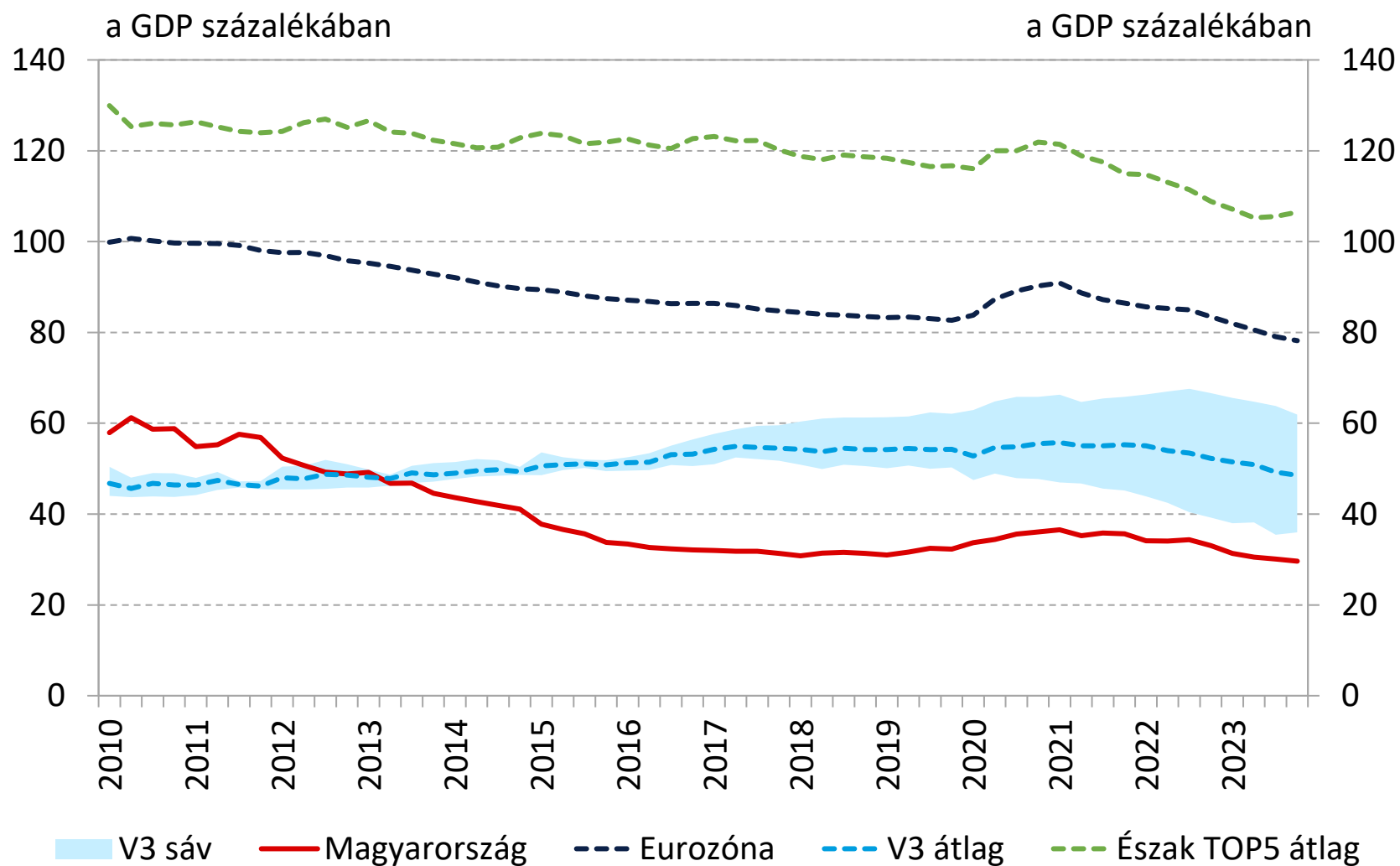
A magyar bankrendszer jövedelmezősége továbbra is kiemelkedő, ám költségei is magasak. Számottevő növekedési potenciál van a prudens hitelpenetráció és a pénzügyi digitalizáció mélyítésében.



Kérdések  
sajto@mnb.hu



# A MAGÁNSZEKTOR HITELÁLLOMÁNYÁNAK EGÉSZSÉGES BŐVÜLÉSÉBEN TOVÁBBRA IS JELENTŐS TÉR VAN



A MAGÁNSZEKTOR HITELÁLLOMÁNYÁNAK ALAKULÁSA A GDP SZÁZALÉKÁBAN

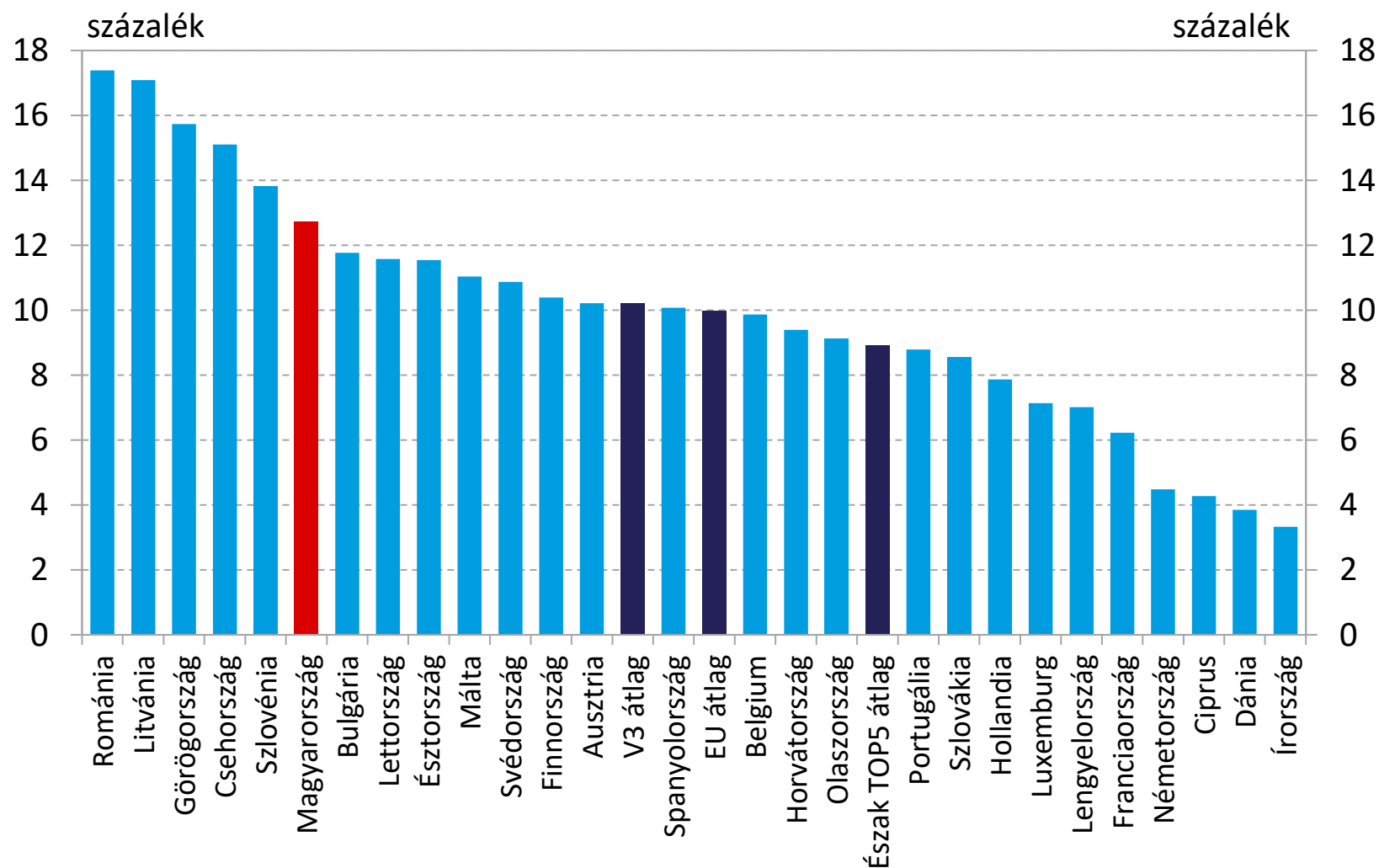




Kérdések  
sajto@mnb.hu



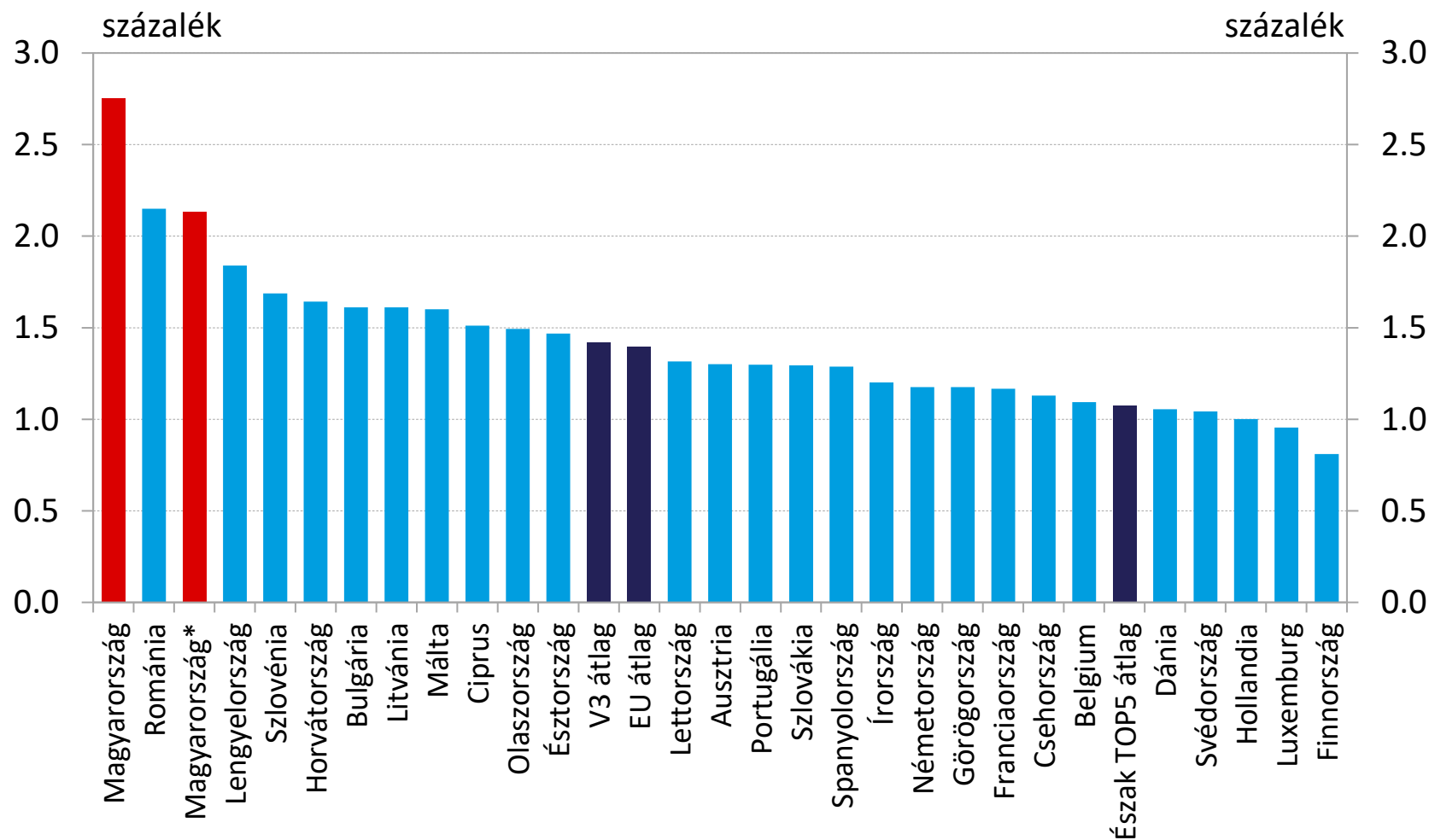
# A MAGYAR BANKSZEKTOR JÖVEDELMEZŐSÉGE ÉVEK ÓTA AZ EU-S ÉLMEZŐNYBEN FOGLAL HELYET...



A BANKRENDSZER SAJÁTTŐKE-ARÁNYOS JÖVEDELMEZŐSÉGE (2022)



## ...A KIMAGASLÓ MŰKÖDÉSI KÖLTSÉGEK AZONBAN KORLÁTOT KÉPEZNEK A JÖVEDELMEZŐSÉG ÉS AZ ÁRAZÁS SZEMPONTJÁBÓL



MŰKÖDÉSI KÖLTSÉGEK AZ ESZKÖZÖK ARÁNYÁBAN (2022)

Megjegyzés | \* Tranzakciós illetéktől, bankadótól, illetve a külföldi leányoktól szűrt adat.

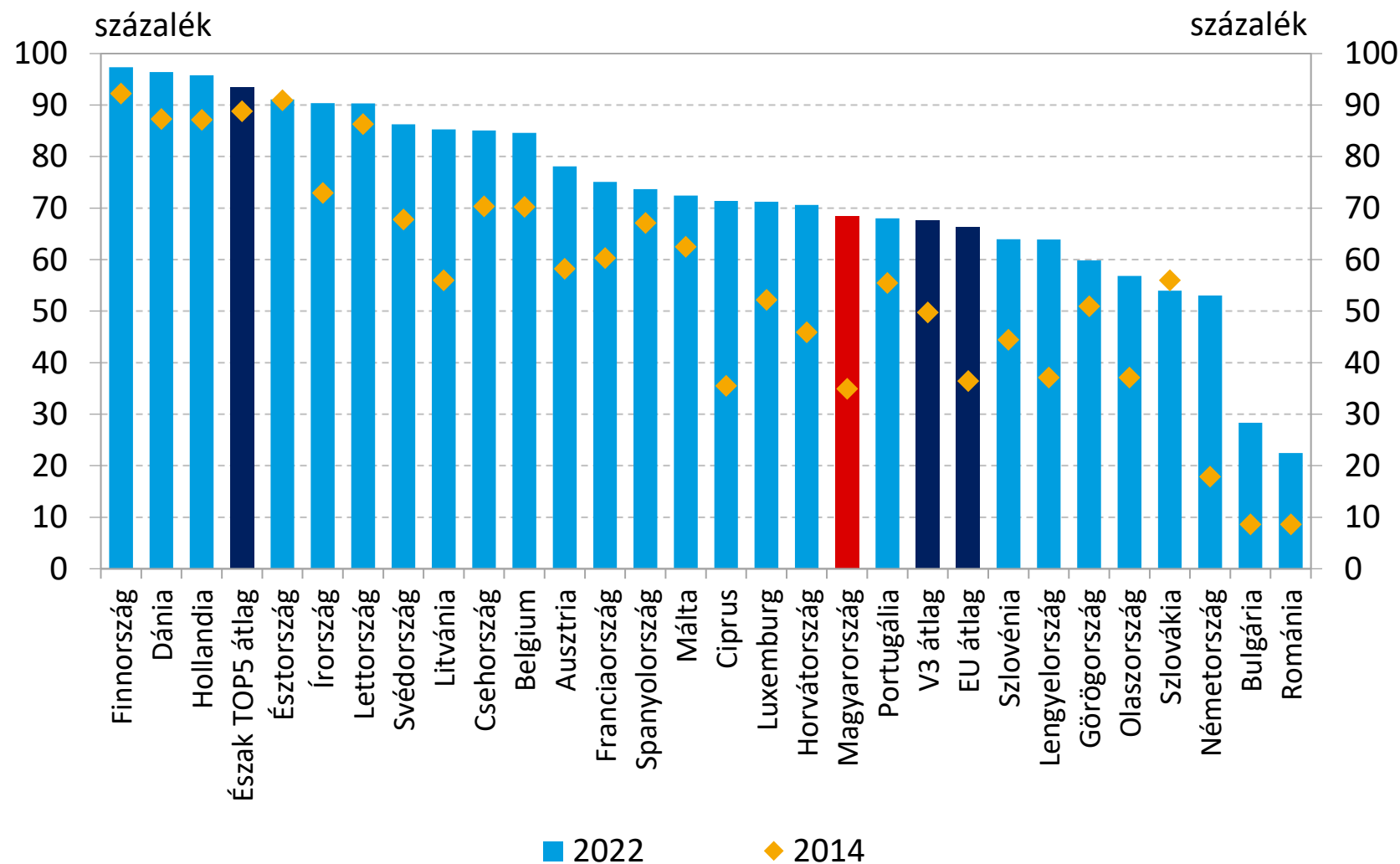
Forrás | EKB - CBD



Kérdések  
sajto@mn.hu



# 2014 ÓTA AZ INTERNETBANKOT HASZNÁLÓK ARÁNYA KÖZEL DUPLÁZÓDOTT, DE A BANKRENDSZER DIGITALIZÁCIÓJA TOVÁBBRA IS ÉRDEMI TARTALÉKOKAT REJT



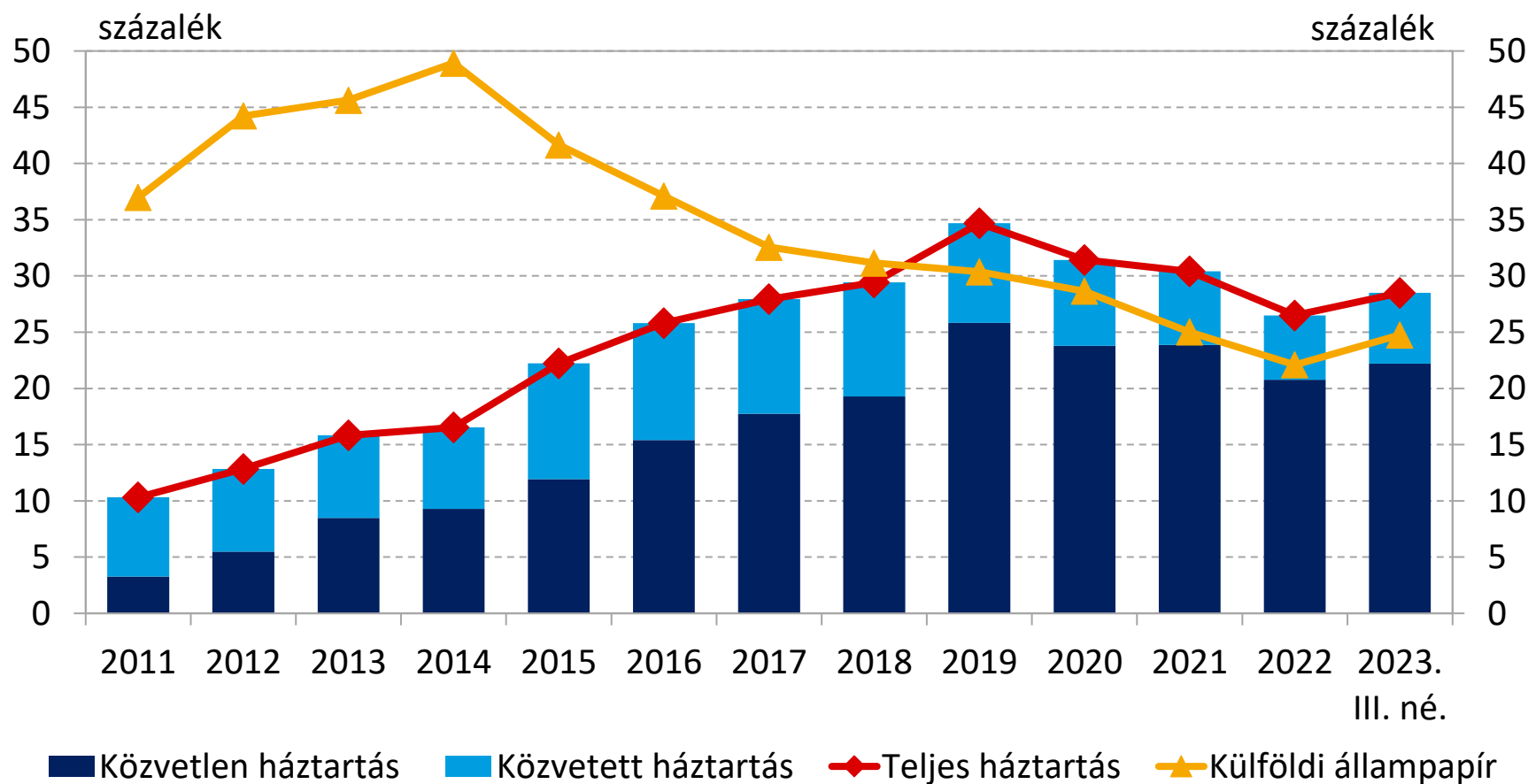
INTERNETBANKOT HASZNÁLÓK ARÁNYA




# A NÖVEKVŐ LAKOSSÁGI ÁLLAMADÓSSÁG-FINANSZÍROZÁS CSÖKKENTETTE HAZÁNK KÜLSŐ SÉRÜLÉKENYSÉGÉT...

...2023-ban azonban a finanszírozási igény emelkedésével a külföldiek állampapír állományának aránya ismét növekedni kezdett

Kérdések  
sajto@mnk.hu



A HÁZTARTÁSOK ÉS A KÜLFÖLD FINANSZÍROZÁSA AZ ÁLLAMADÓSSÁGBAN



Kérdések  
sajto@mnb.hu

# KKV SZEKTOR, DIGITÁLIS GAZDASÁG

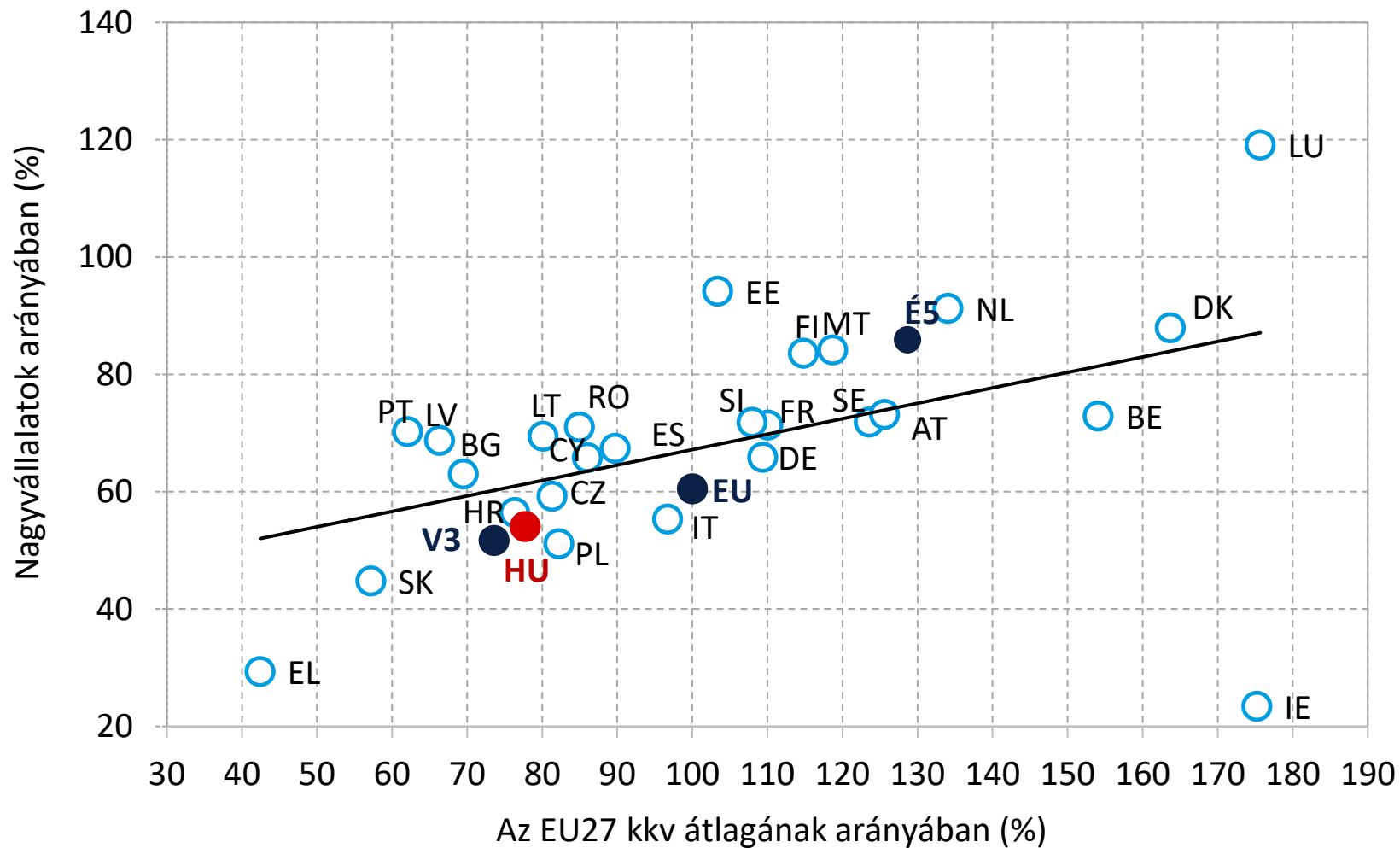
A vállalati dualitás oldódott az utóbbi években. A digitális megoldások szélesebb körű alkalmazása a kkv-k esetében azonban nélkülözhetetlen.



Kérdések  
sajto@mnk.hu



# A VÁLLALATI DUALITÁS OLDÓDOTT 2010 ÓTA, DE A KKV-K TERMELÉKENYSÉGÉNEK BŐVÜLÉSÉBEN MÉG VAN TÉR



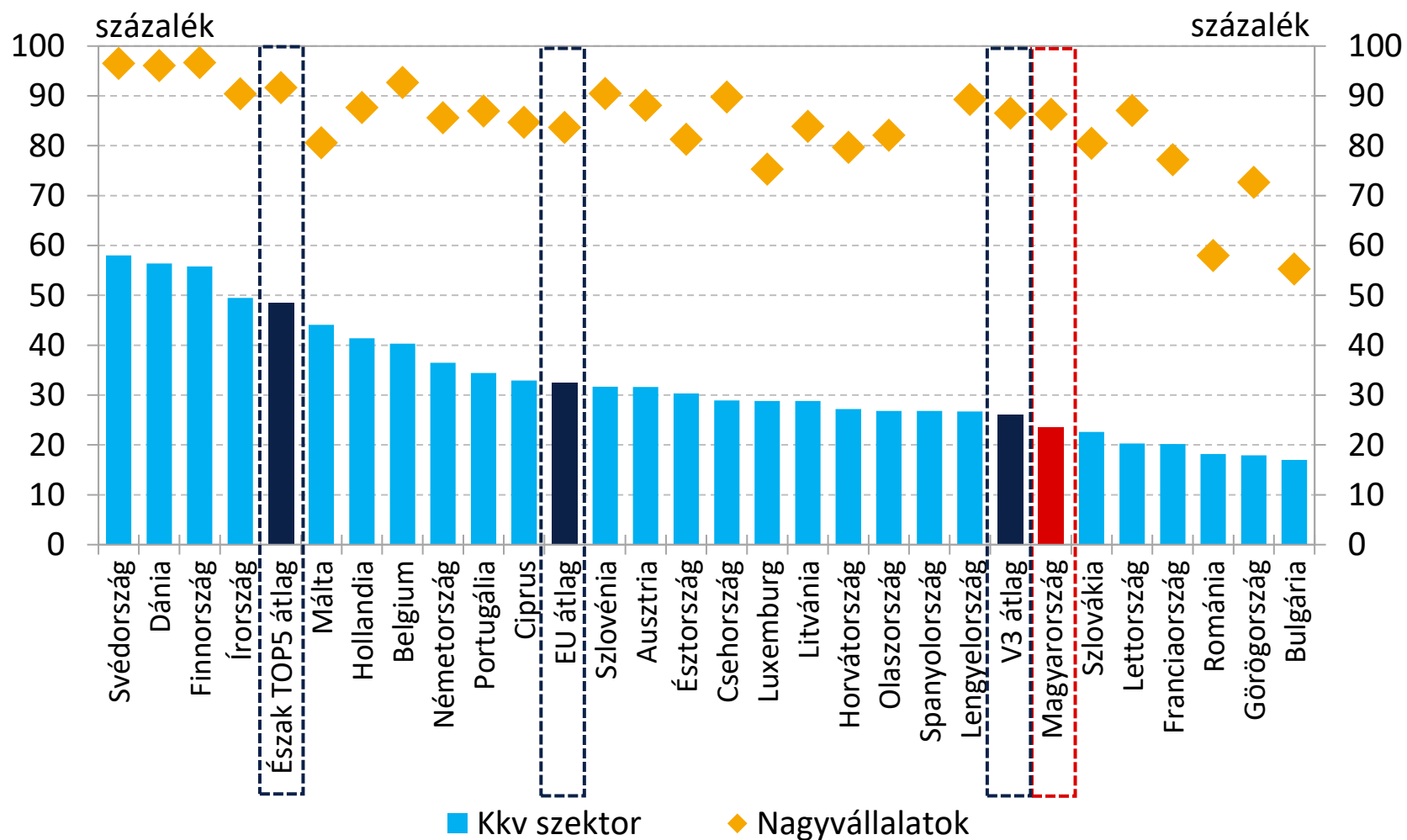
A KKV-K RELATÍV MUNKATERMELÉKENYSÉGE (2021)



Kérdések  
sajto@mn.hu



# HAZÁNKBAN A KKV-K DIGITALIZÁLTSÁGA JELENTŐSEN ELMARAD A HAZAI NAGYVÁLLALATOKÉTÓL ÉS A FEJLETT EURÓPAI KKV-K SZINTJÉTŐL IS



A DIGITALIZÁLT VÁLLALATOK ARÁNYA (2022)

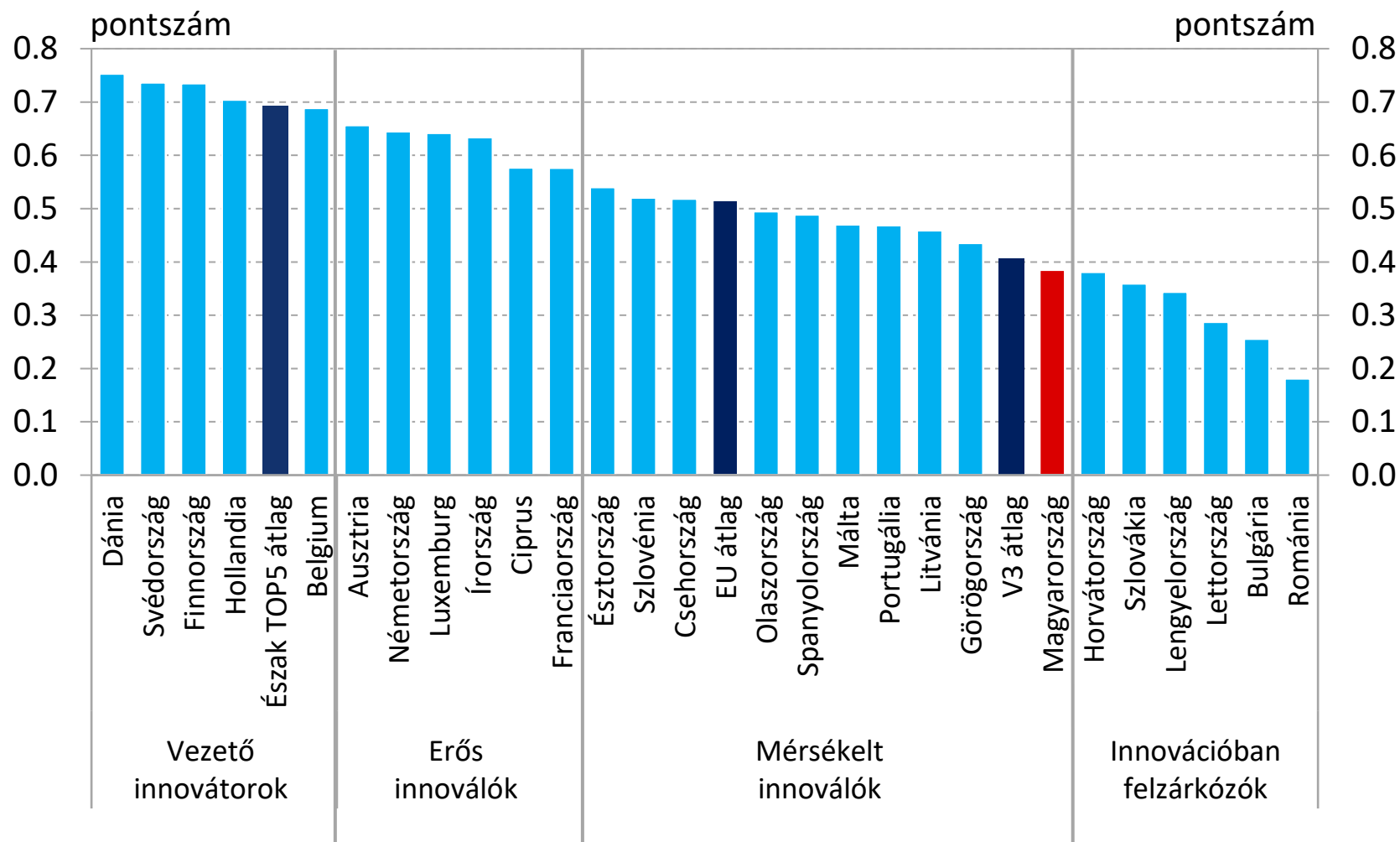
Megjegyzés | Digitalizációban élen járó és a digitális technológiákat aktívan alkalmazó vállalatok.

Forrás | Eurostat



# MAGYARORSZÁG A MÉRSÉKELTEN INNOVÁLÓ ORSZÁGOK KÖZÉ TARTOZIK

Kérdések  
sajto@mnk.hu



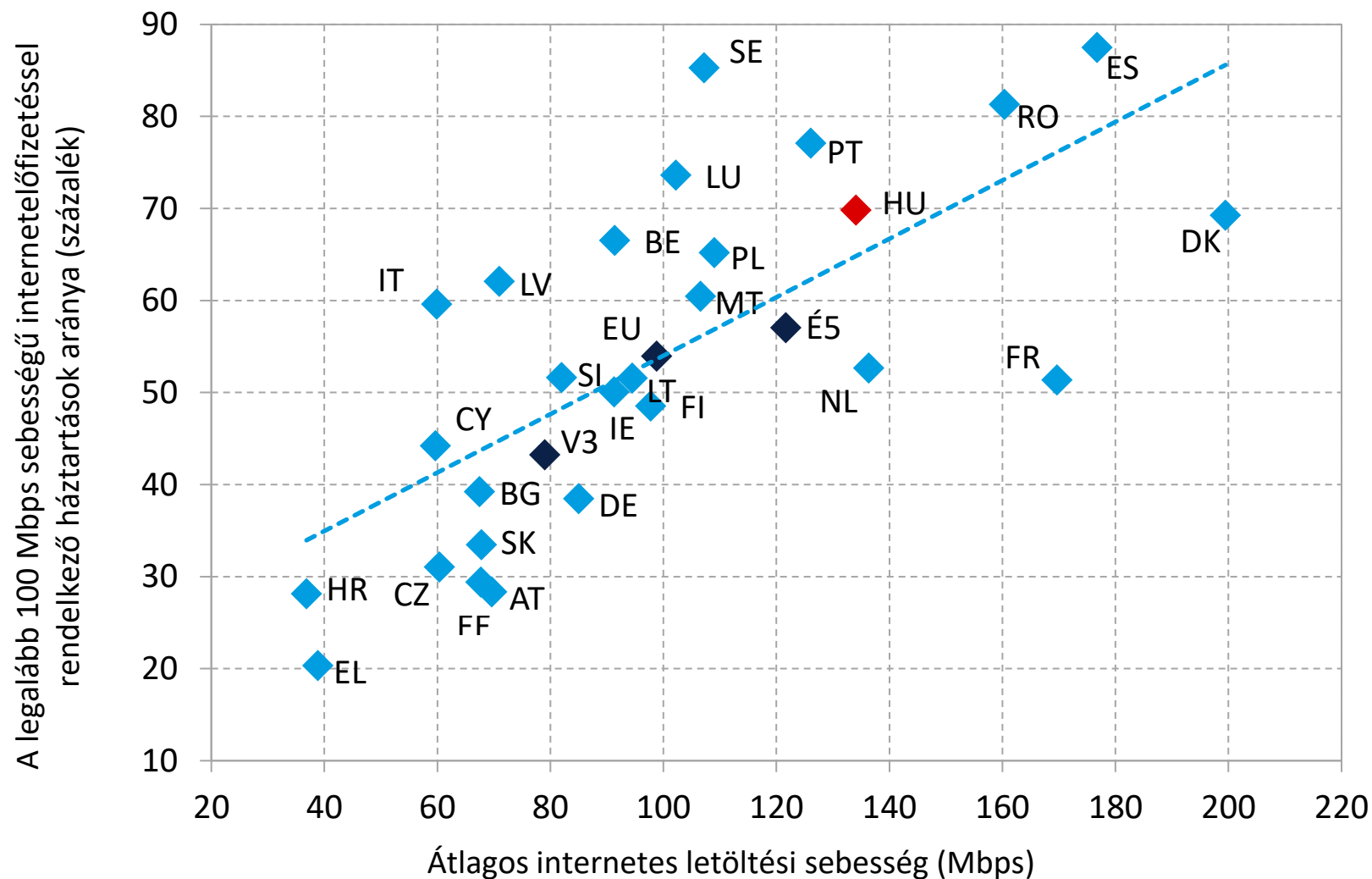




Kérdések  
sajto@mn.hu



# A SZÉLESSÁVÚ INTERNET SEBESSÉGÉT ÉS ELTERJEDTSÉGÉT TEKINTVE HAZÁNK AZ EU ÉLMEZŐNYÉBE TARTOZIK



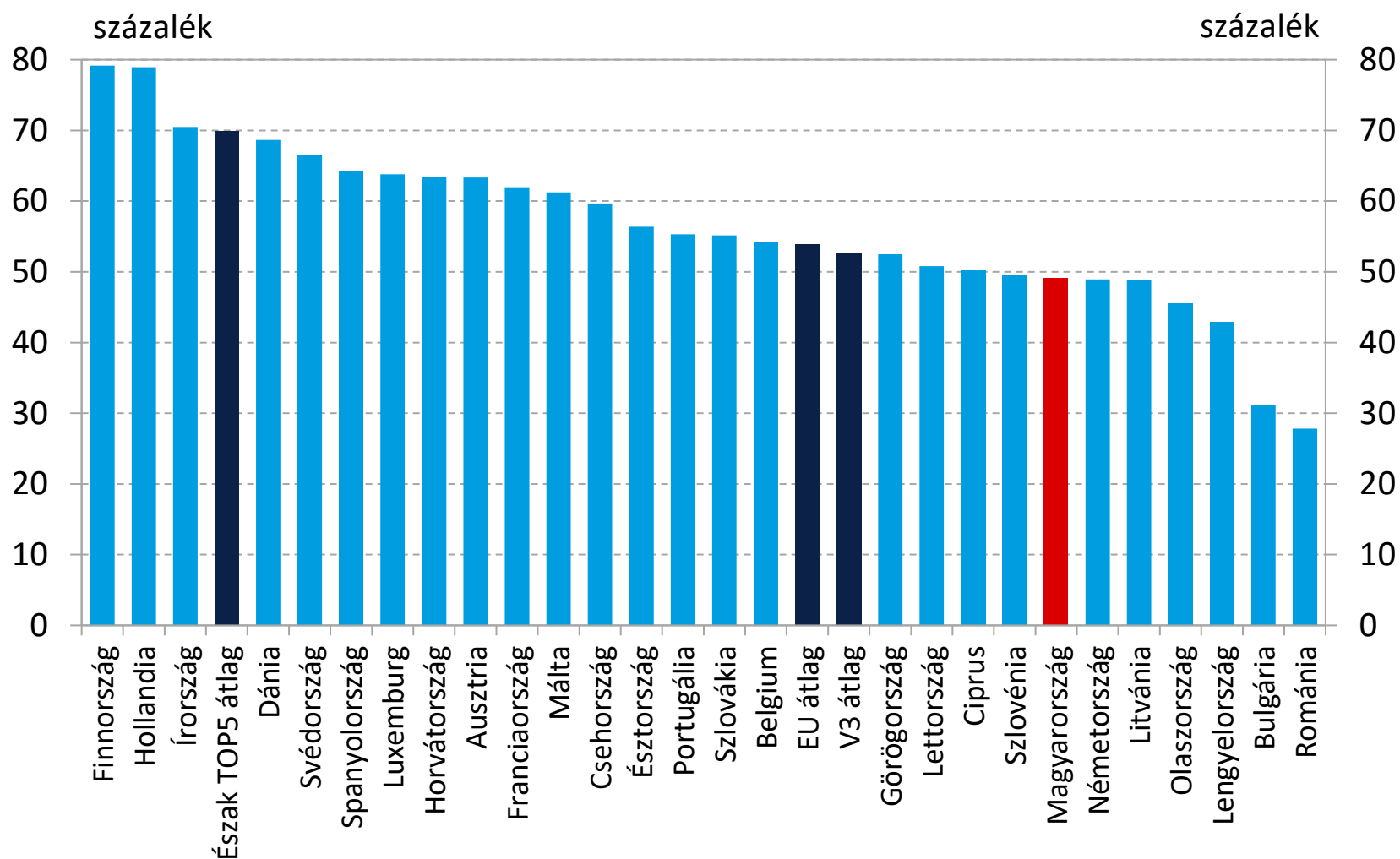
A SZÉLESSÁVÚ INTERNET SEBESSÉGE ÉS ELTERJEDTSÉGE (2023)



Kérdések  
sajto@mnb.hu



# A SIKERES DIGITÁLIS ÁTÁLLÁSHOZ AZONBAN A LAKOSSÁG DIGITÁLIS KÉSZSÉGEINEK JAVÍTÁSA IS NÉLKÜLÖZHETETLEN



A LEGALÁBB ALAPSZINTŰ DIGITÁLIS ISMERETEKSEL RENDELKEZŐK ARÁNYA (2021)



Kérdések  
sajto@mnb.hu

# HUMÁN TŐKE

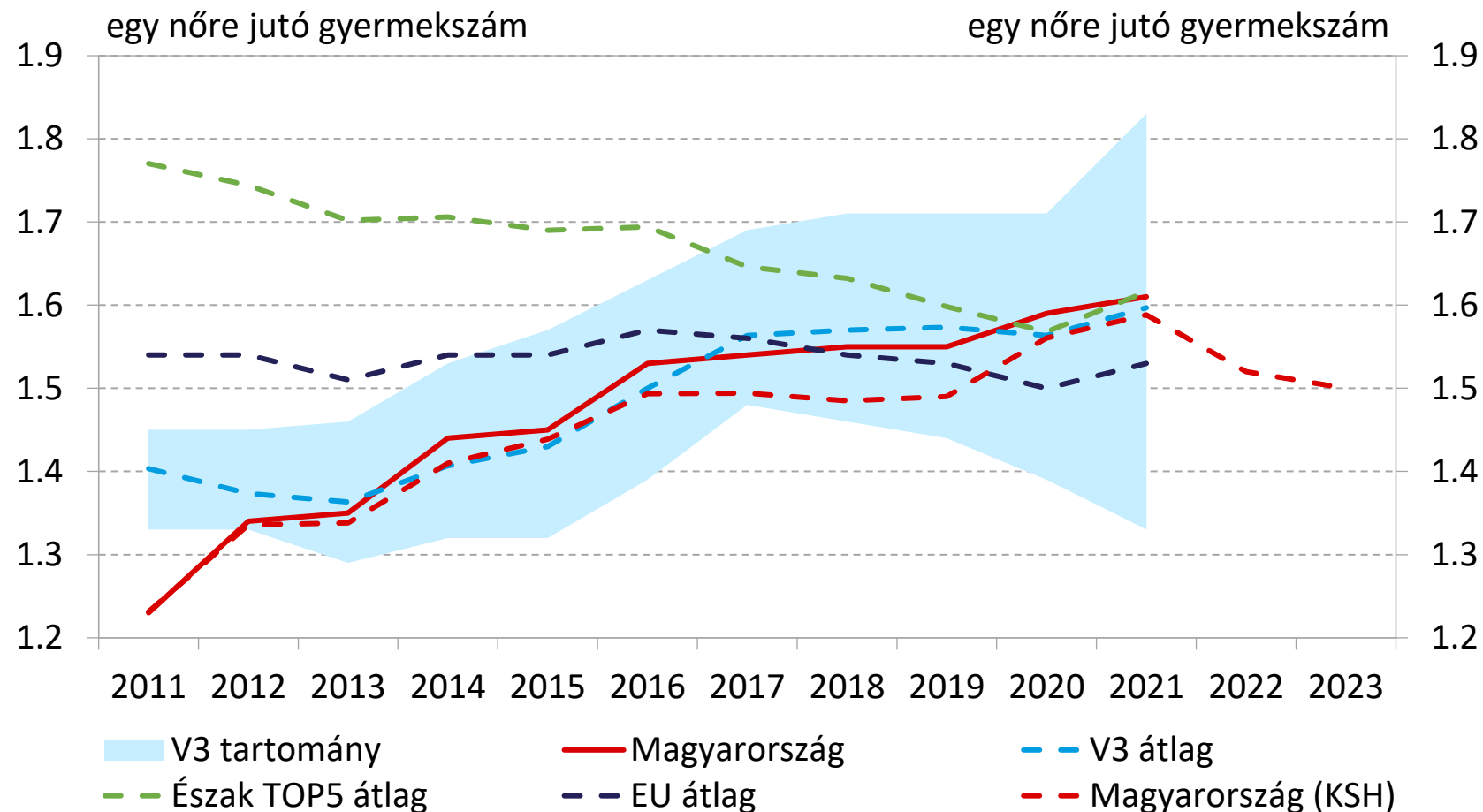
A foglalkoztatás historikusan magasan alakul, de a humán tőke minősége terén jelentős kiaknázatlan tartalékok rejlenek.



Kérdések  
sajto@mnb.hu



## 2021-IG A MAGYAR TERMÉKENYSÉGI RÁTA DINAMIKUSAN EMELKEDETT, DE 2022-BEN MEGTÖRT AZ EMELKEDŐ TREND, ÉS TOVÁBBRA IS ELMARADUNK A 2,1-ES SZINTTŐL



A TERMÉKENYSÉGI RÁTA

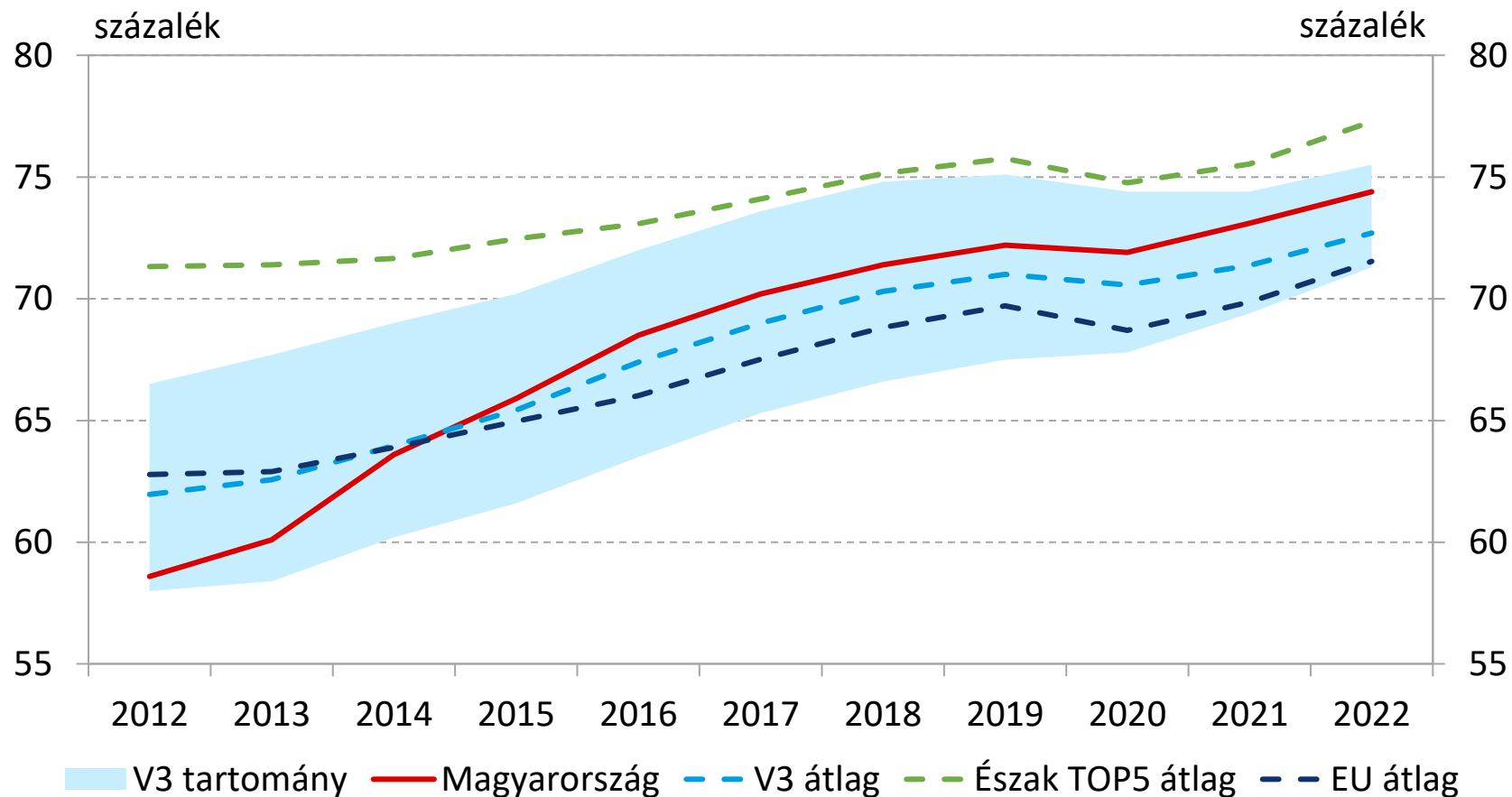
Megjegyzés | Az Eurostat által közölt magyar adat módszertani okokból eltér a KSH által publikált értéktől.

Forrás | Eurostat, KSH | 36



## A FOGLALKOZTATÁSI RÁTA EMELKEDÉSE A COVID-VÁLSÁG ÓTA ISMÉT FOLYAMATOS...

...ami 2023-ban is folytatódott, és a foglalkoztatás a rendszerváltás óta mért legmagasabb szintjén alakul



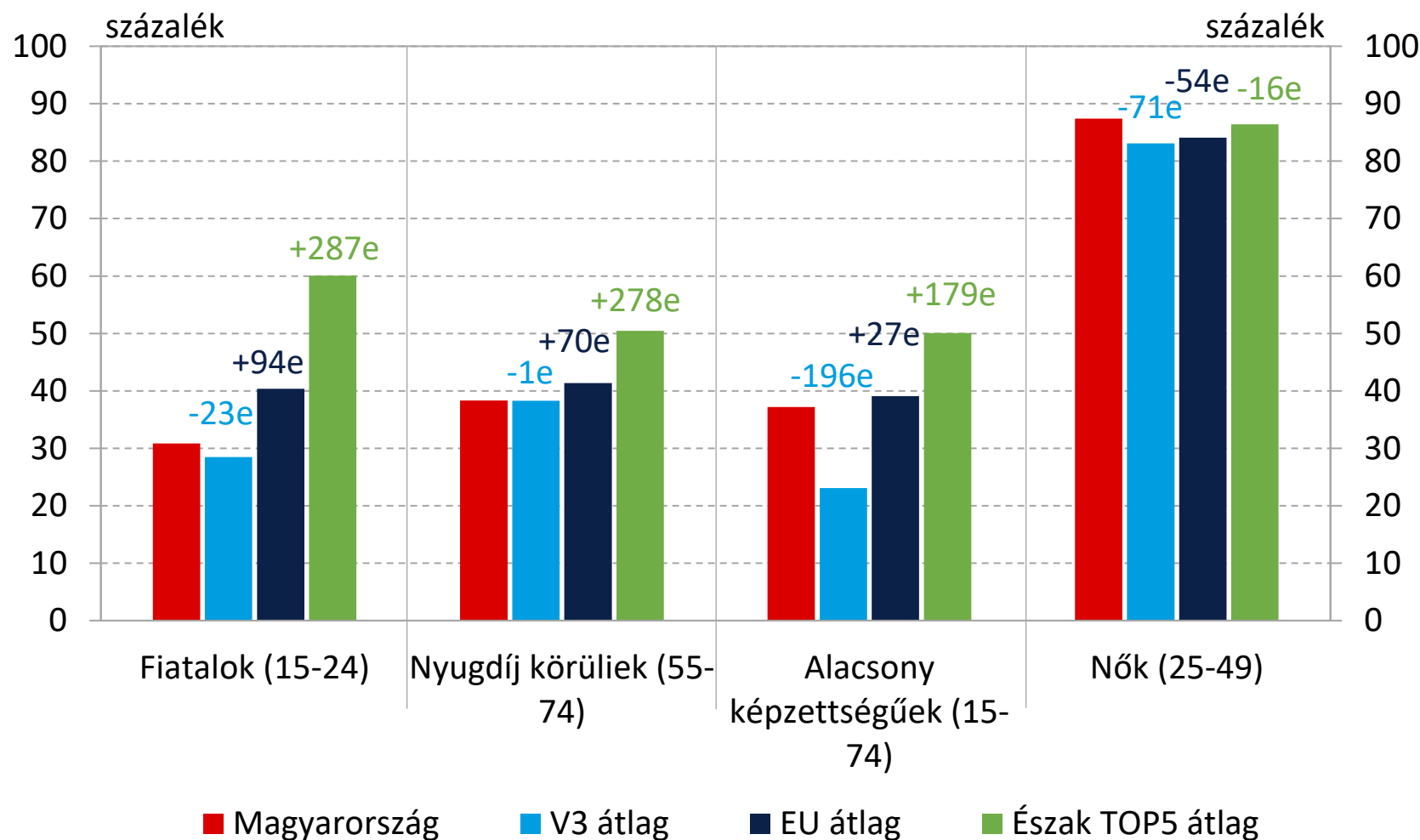
Kérdések  
sajto@mn.b.hu

A FOGLALKOZTATÁSI RÁTA A 15-64 ÉVES KOROSZTÁLYBAN

Forrás | Eurostat



## EGYES TERÜLETEKEN TOVÁBBRA IS ÉRDEMI MUNKAERŐ-TARTALÉK AZONOSÍTHATÓ



AZ AKTIVITÁSI RÁTA A SÉRÜLÉKENYEBB TÁRSADALMI CSOPORTOKBAN (2022)

Megjegyzés | A számok a V3, az EU és az Északi TOP5 országcsoportokhoz szükséges aktivitási többletet/hiányt jelölik.

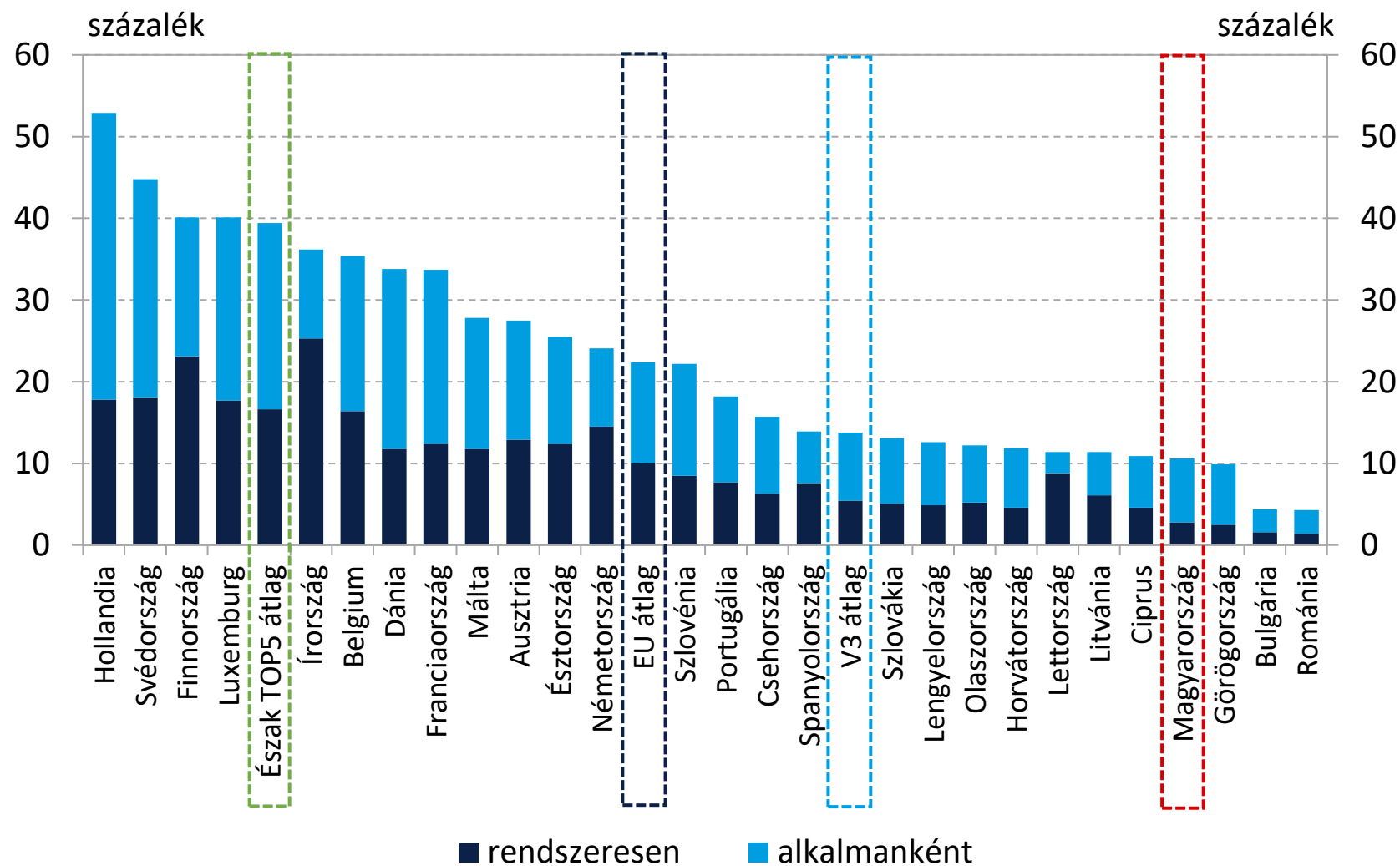
Forrás | Eurostat



Kérdések  
sajto@mnb.hu



# AZ ATIPIKUS FOGLALKOZTATÁS FELÉRTÉKELŐDÖTT HAZÁNKBAN IS A KORONAVÍRUS HATÁSÁRA, DE TOVÁBBRA IS SEREGHAJTÓK VAGYUNK AZ EU-BAN



AZ OTTHONRÓL DOLGOZÓK ARÁNYA AZ ÖSSZES FOGLALKOZTATOTTBÓL (15-64 ÉVESEK, 2022)

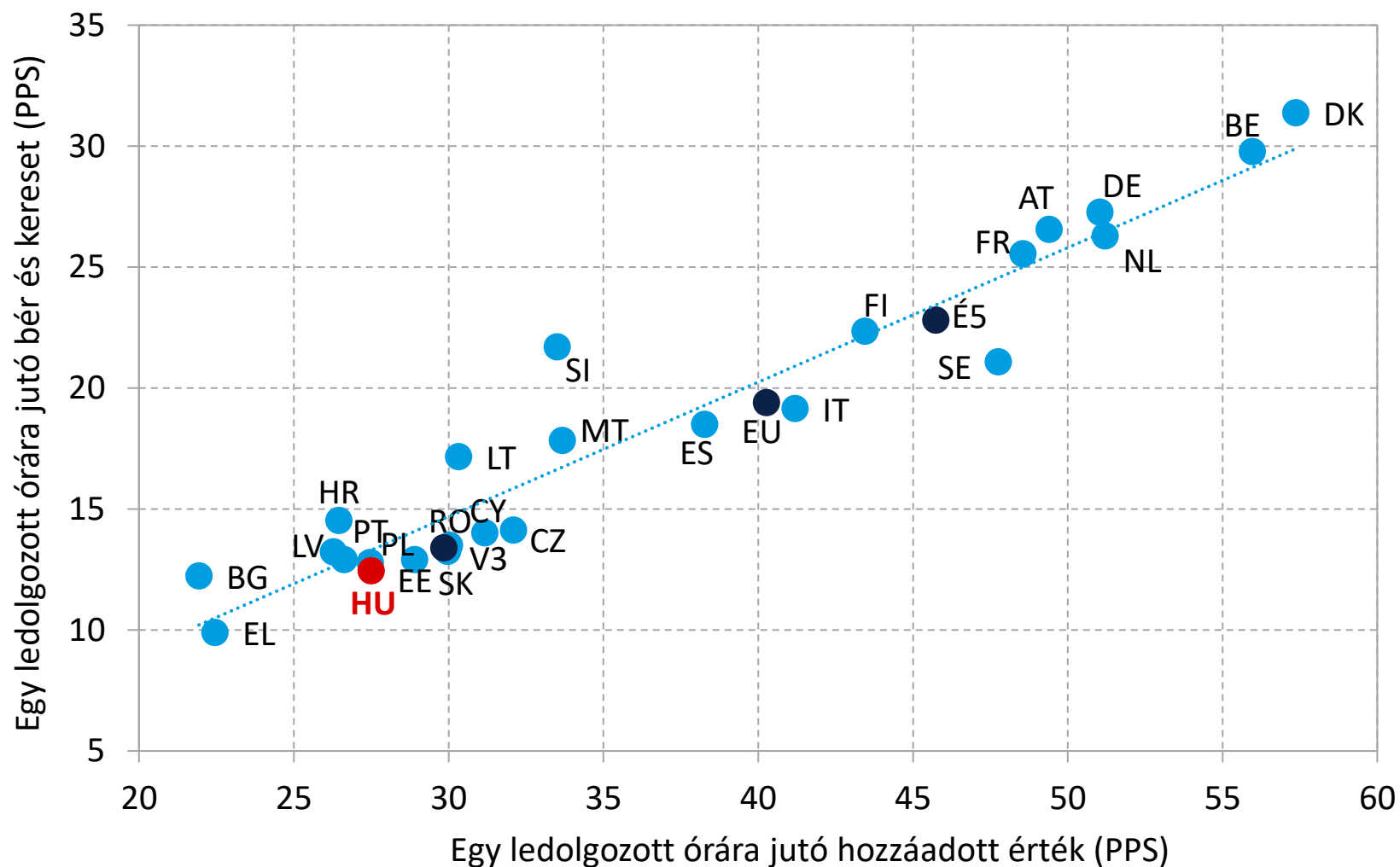
Forrás | Eurostat



Kérdések  
sajto@mnb.hu



# A MAGYAR TERMELÉKENYSÉG ÉS BÉRSZINT AZ EU-BAN A LEGALACSONYABBAK KÖZÖTT VAN, A BÉR CSAK A TERMELÉKENYSÉGGEL PÁRHUZAMOSAN NÖVELHETŐ



TERMELÉKENYSÉG ÉS BÉREK AZ EURÓPAI UNIÓBAN (2022)

Megjegyzés | Írországot és Luxemburgot kiugró értékeik miatt nem tüntettük fel.

Forrás | Eurostat

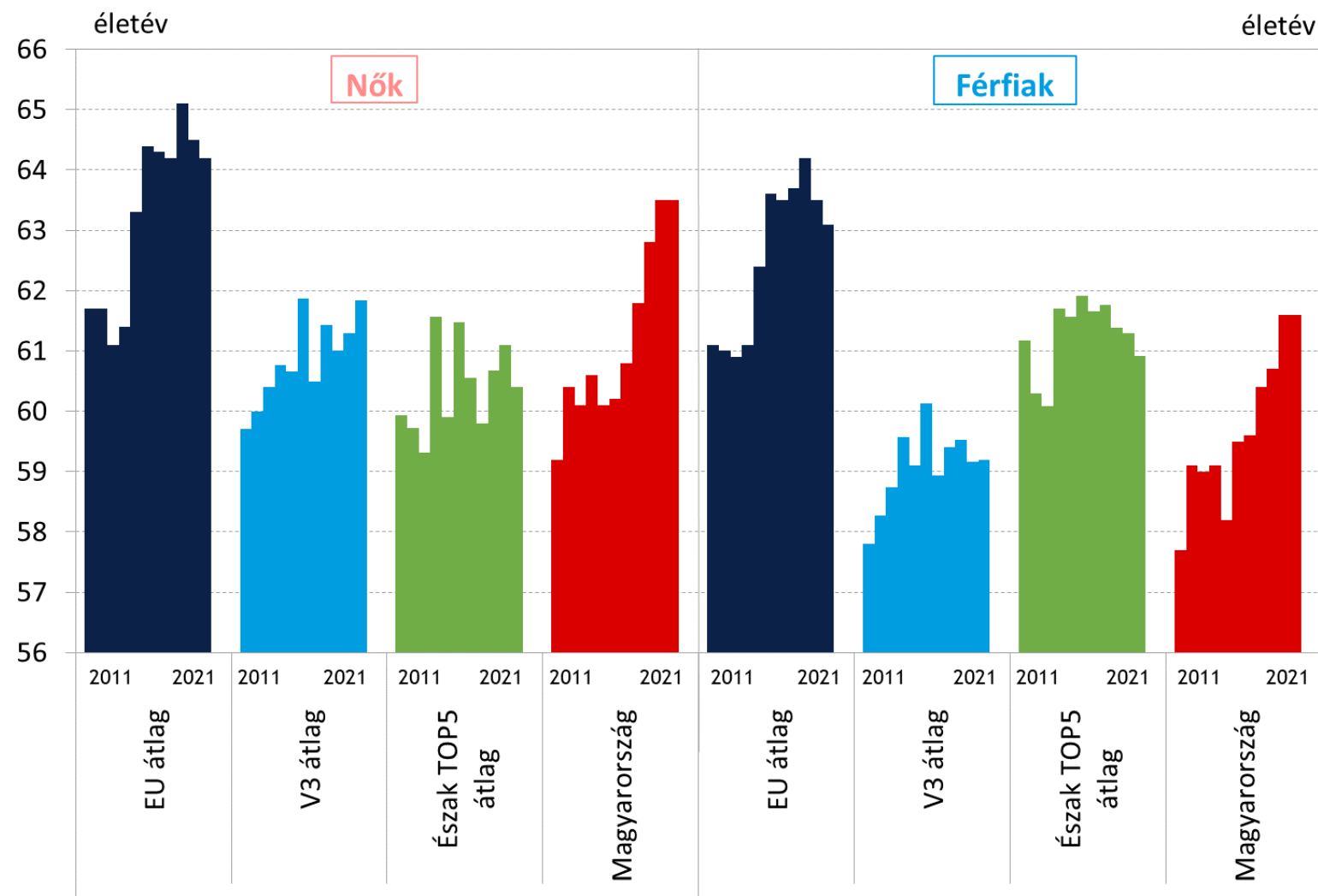




Kérdések  
sajto@mnb.hu



# AZ EGÉSZSÉGESEN VÁRHATÓ ÉLETÉVEK SZÁMA JELENTŐSEN EMELKEDETT AZ ELMÚLT ÉVTIZEDBEN



EGÉSZSÉGESEN VÁRHATÓ ÉLETÉVEK

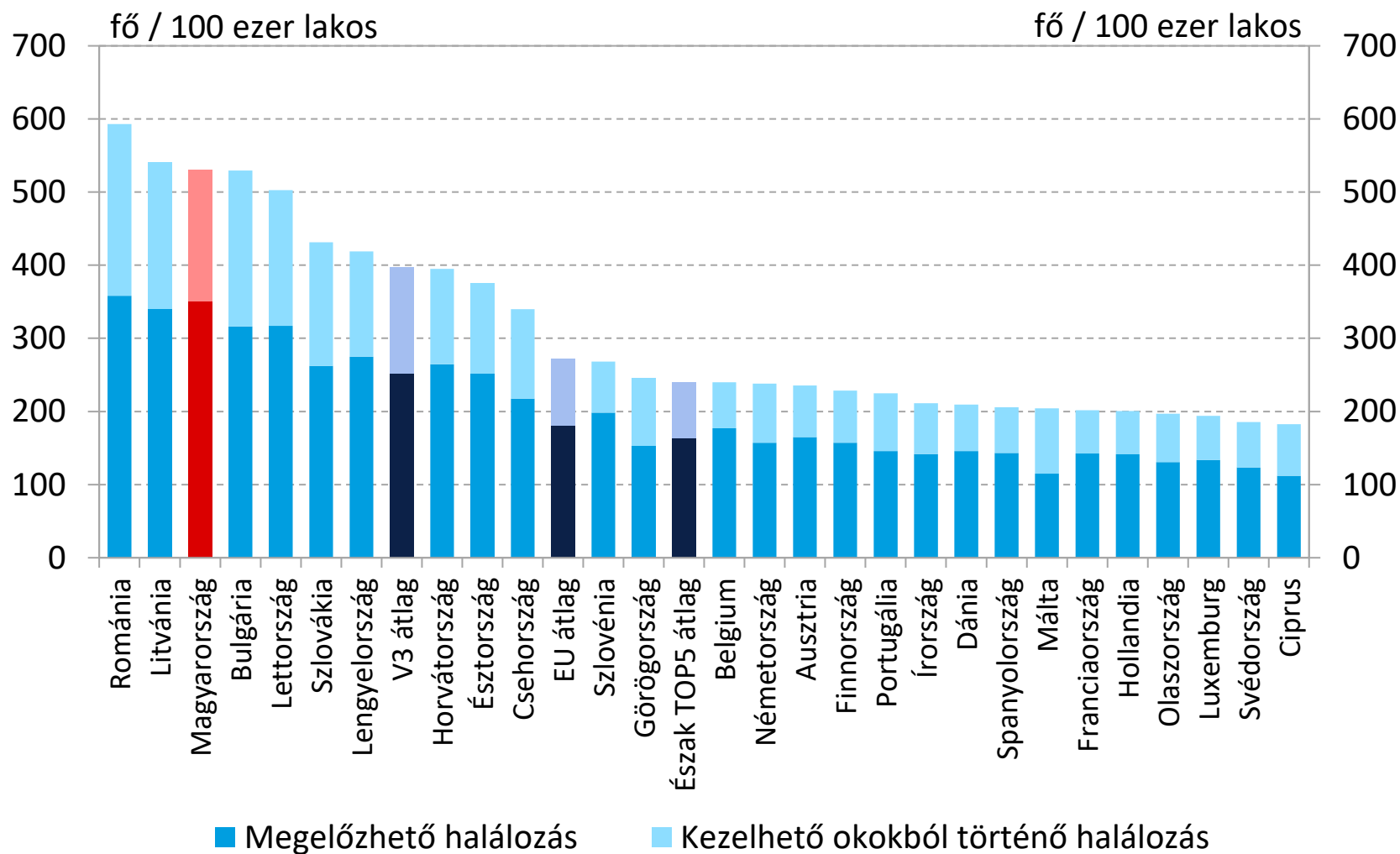
Forrás | Eurostat



Kérdések  
sajto@mnbb.hu



# AZ ELKERÜLHETŐ HALÁLOZÁSOK SZÁMA AZONBAN NÁLUNK AZ EGYIK LEGMAGASABB AZ EU-BAN



ELKERÜLHETŐ HALÁLOZÁS (2020)

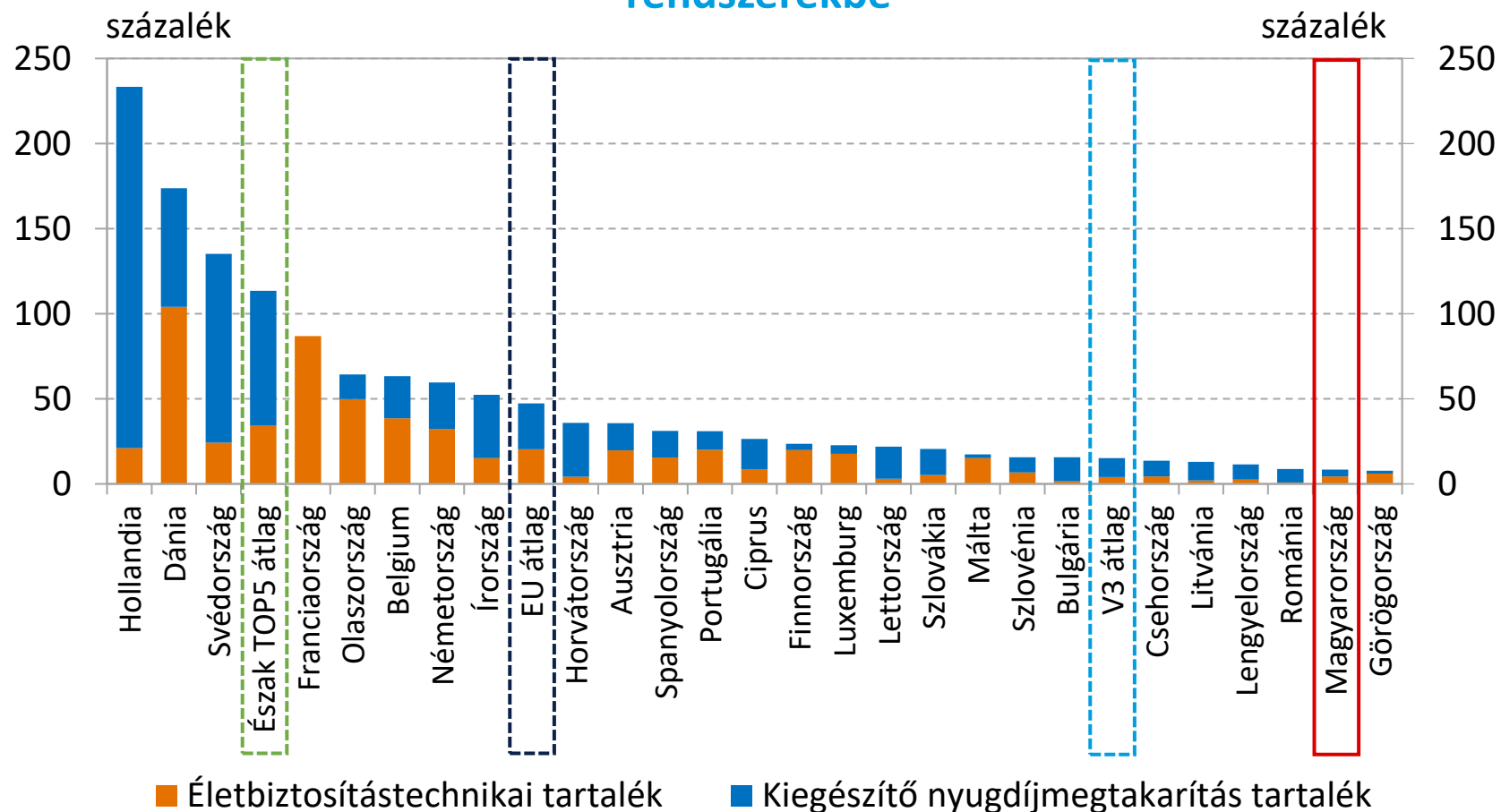
Megjegyzés | Életkor szerint standardizált halálozási ráta 100 ezer lakosra.

Forrás | Eurostat



# AZ EGÉSZSÉGÜGYI KIADÁSOKBAN MAGAS A MAGÁNFORRÁSOK ARÁNYA...

... melyek azonban nincsenek intézményesítve önkéntes megtakarítási rendszerekbe



Kérdések  
sajto@mnbb.hu

AZ EU HÁZTARTÁSAINAK BRUTTÓ ÉLETBIZTOSÍTÁSI ÉS KIEGÉSZÍTŐ NYUGDÍJ MEGTAKARÍTÁSI VAGYONA A GDP ARÁNYÁBAN (2021)

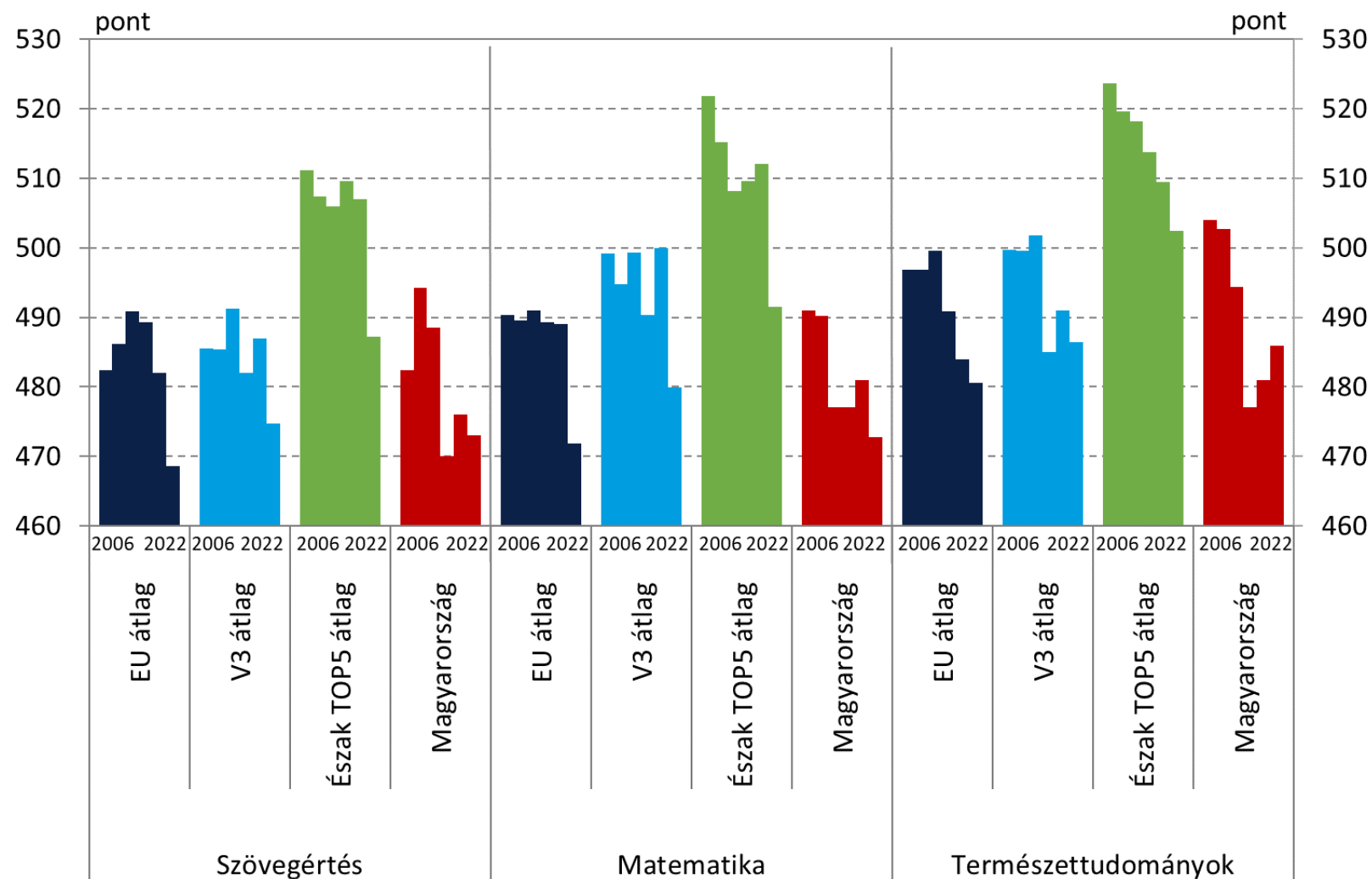
Forrás | Eurostat



Kérdések  
sajto@mnb.hu



# A MAGYAR DIÁKOK TELJESÍTMÉNYE SZÖVEGÉRTÉS ÉS MATEMATIKA TERÉN ROMLOTT, MÍG A TERMÉSZETTUDOMÁNYOKBAN JAVULT



PISA TESZTEK EREDMÉNYEI

Megjegyzés | 15 éves korban.

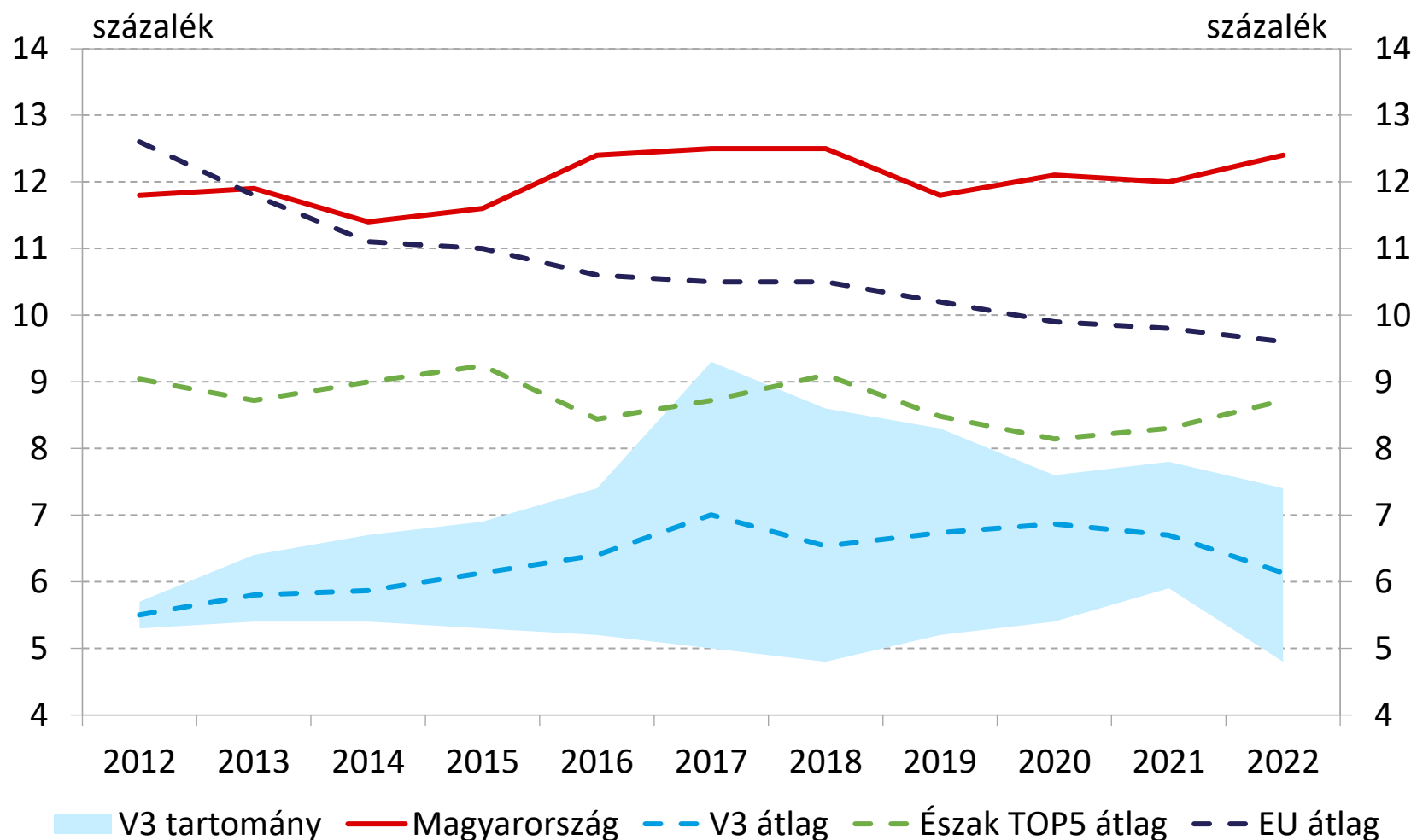
Forrás | Eurostat



Kérdések  
sajto@mnk.hu



# A KORAI ISKOLAEELHAGYÓK ARÁNYA NEM CSÖKKEN, AMI TOVÁBBRA IS JELENTŐS NÖVEKEDÉSI TARTALÉKOKAT REJT



## A KORAI ISKOLAEELHAGYÓK ARÁNYA

Megjegyzés | 18–24 évesek, akik legfeljebb alapfokú végzettséggel rendelkeznek és nem vesznek részt további képzésben.

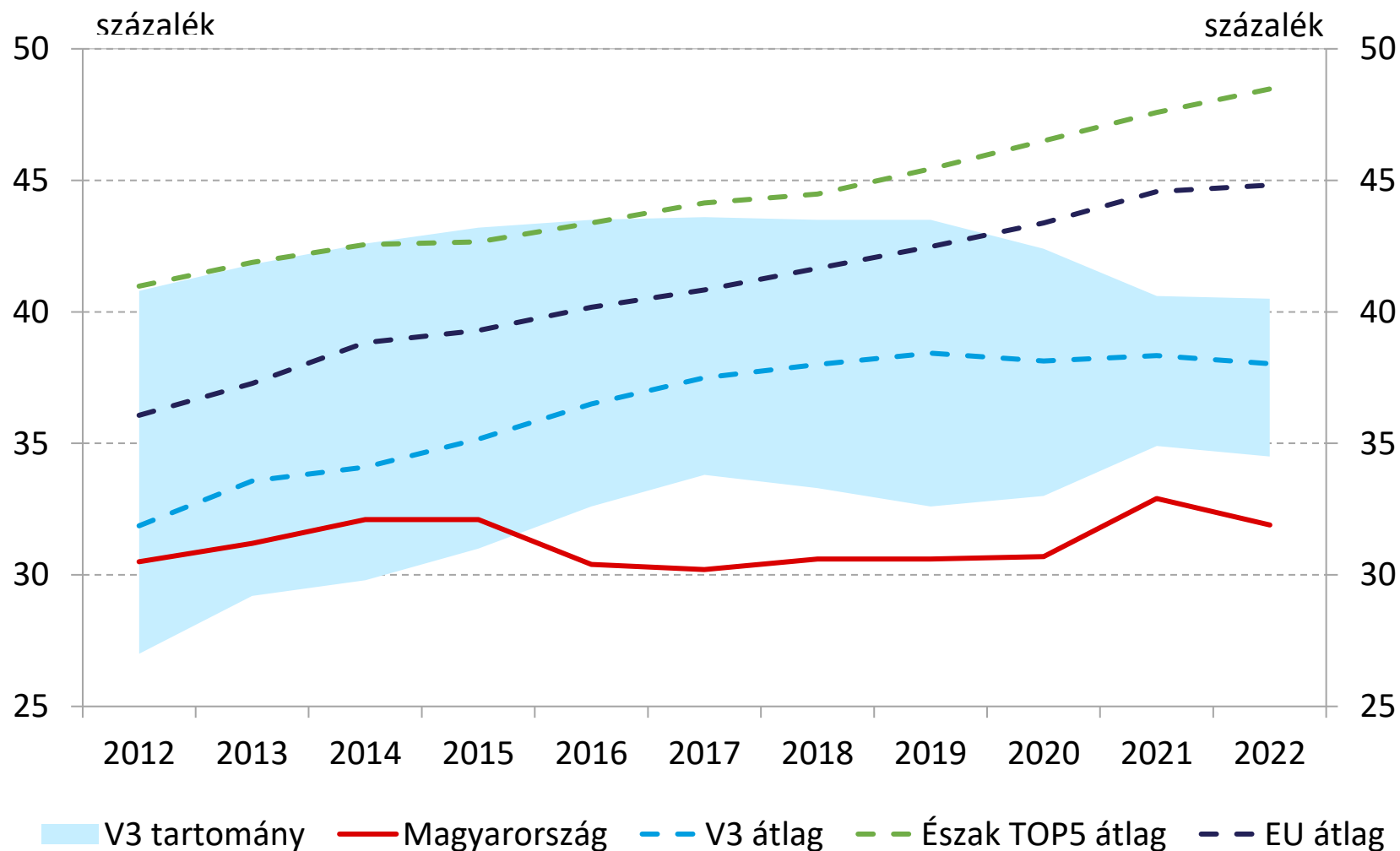
Forrás | Eurostat



Kérdések  
sajto@mn.hu



## A FELSŐFOKÚ VÉGZETTSÉGŰEK ARÁNYA A 3. LEGALACSONYABB HAZÁNKBAN, ÁM A MAGAS KÉPZETTSÉG ELENGEDHETETLEN A TUDÁS- ÉS INNOVÁCIÓVEZÉRLET NÖVEKEDÉSHEZ



FELSŐFOKÚ VÉGZETTSÉGGEL RENDELKEZŐK ARÁNYA A 25-34 ÉVES KOROSZTÁLYBAN



Kérdések  
[sajto@mnb.hu](mailto:sajto@mnb.hu)

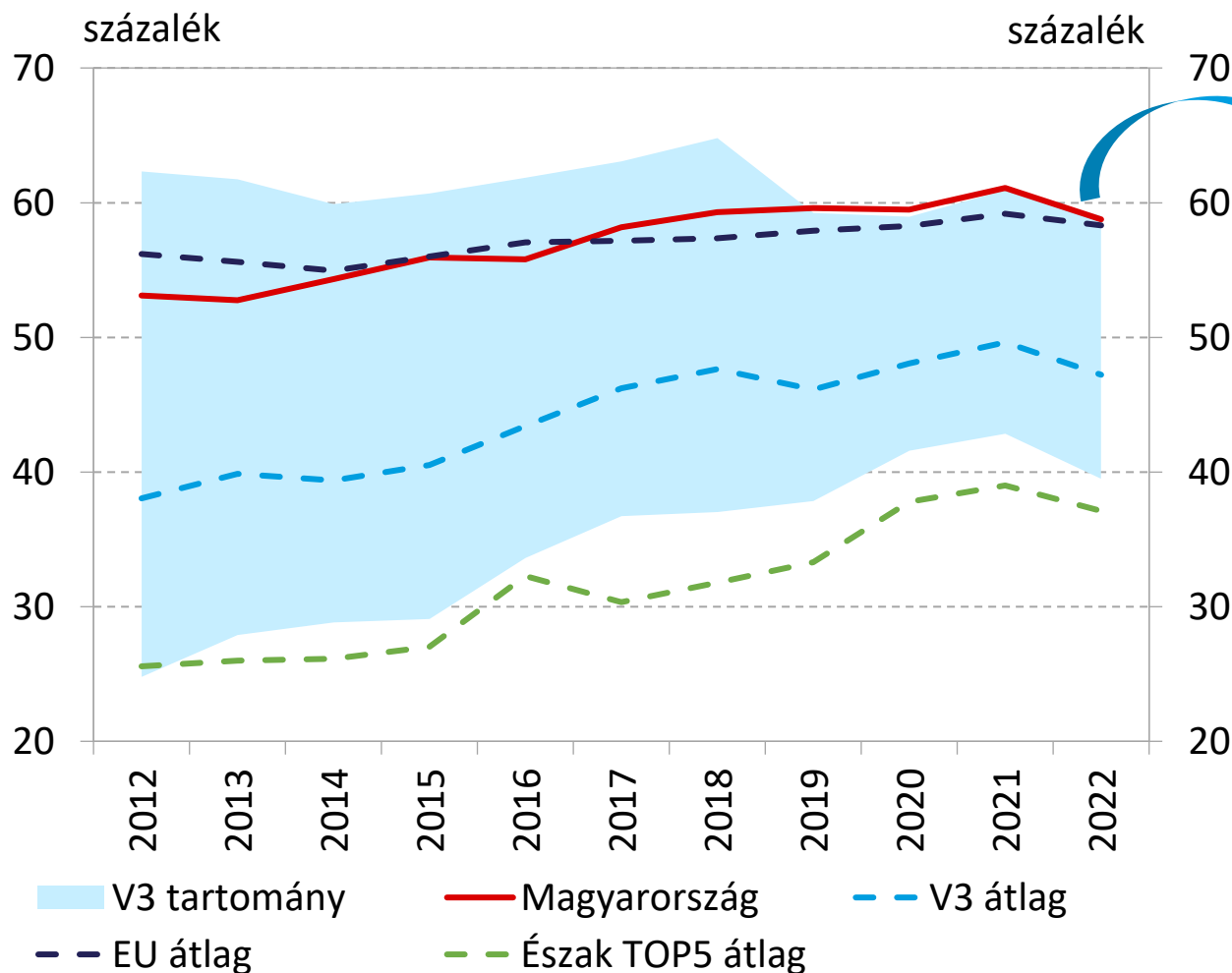
# ZÖLD GAZDASÁG, ENERGIAGAZDÁLKODÁS

Az elmúlt években történtek előrelépések, de a fenntartható növekedéshez szükséges a zöld átmenet megvalósulása és az energiafüggőség mérséklése.



# A JELENLEG MAGAS ENERGIAFÜGGŐSÉGÜNK MÉRSÉKLÉSE KULCSFONTOSÁGÚ A GAZDASÁG SÉRÜLÉKENYSÉGÉNEK CSÖKKENTÉSE ÉRDEKÉBEN

Kérdések  
sajto@mnb.hu



A nettó energiainport az elmúlt évtizedben trendszerűen emelkedett. 2022-ben azonban az orosz-ukrán háború hatására az energiaárak jelentős emelkedése mellett az energiainportunk enyhén csökkent, ám továbbra is magas.

## NETTÓ ENERGIAIMPORT

Megjegyzés | Készletváltozástól szűrt nettó energiainport és a teljes energiafelhasználás hányadosa.

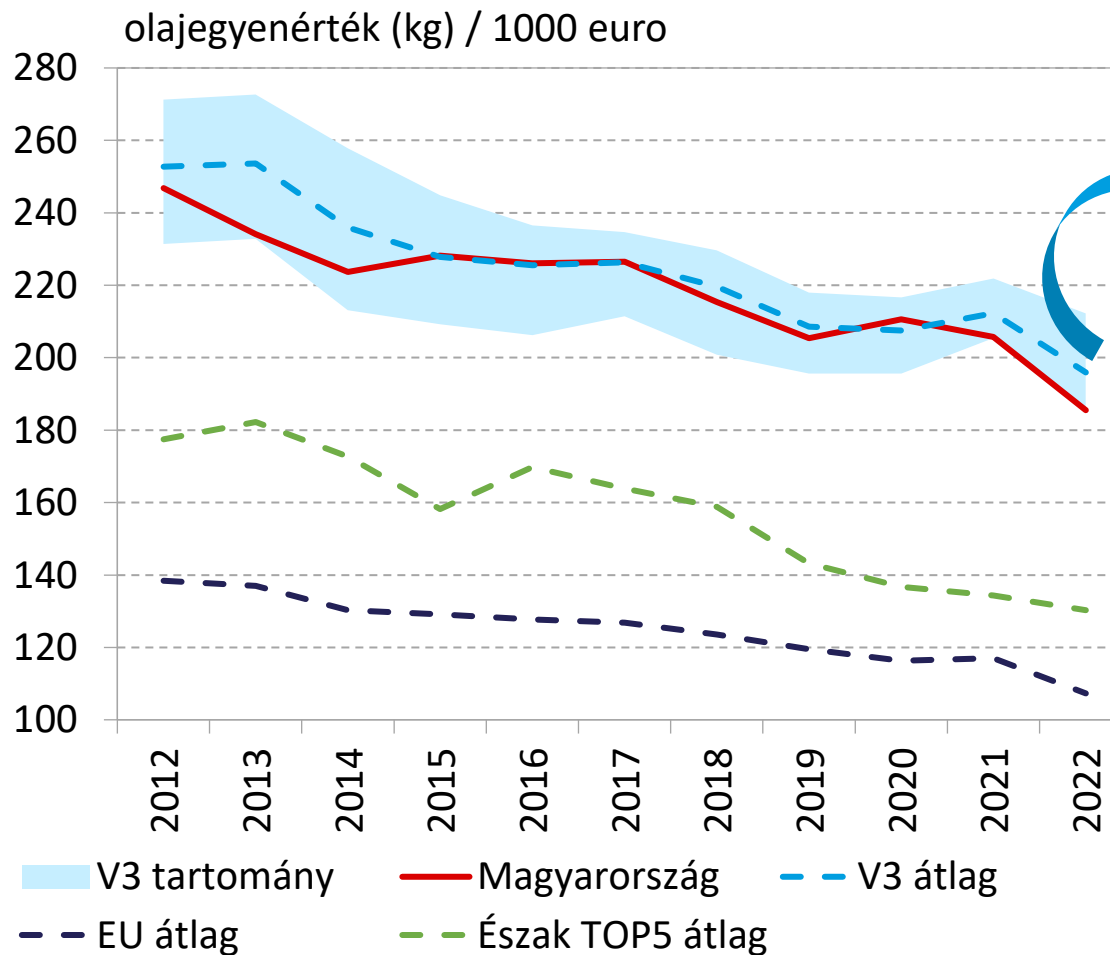
Forrás | Eurostat





# AZ ENERGIAHATÉKONYSÁG ÉS A HAZAI ENERGIATERMELÉS FEJLESZTÉSE JAVÍTHATJA AZ ENERGIAFÜGGŐSÉGET ÉS A FIZETÉSI MÉRLEGET

Kérdések  
sajto@mn.hu



A GAZDASÁG ENERGIINTENZITÁSA

A hazai energiaintenzitás csökkenése 2022-ben, az orosz-ukrán háború kitörésének évében a korábbi évekhez képest jelentősebb volt.

A földgázfogyasztás visszaesése jelentős volt az elmúlt időszakban.

	2021= 100%	2022	2023 Q1-Q3
<b>HU</b>		85%	69%
<b>EU</b>		86%	76%
<b>V3</b>		82%	71%

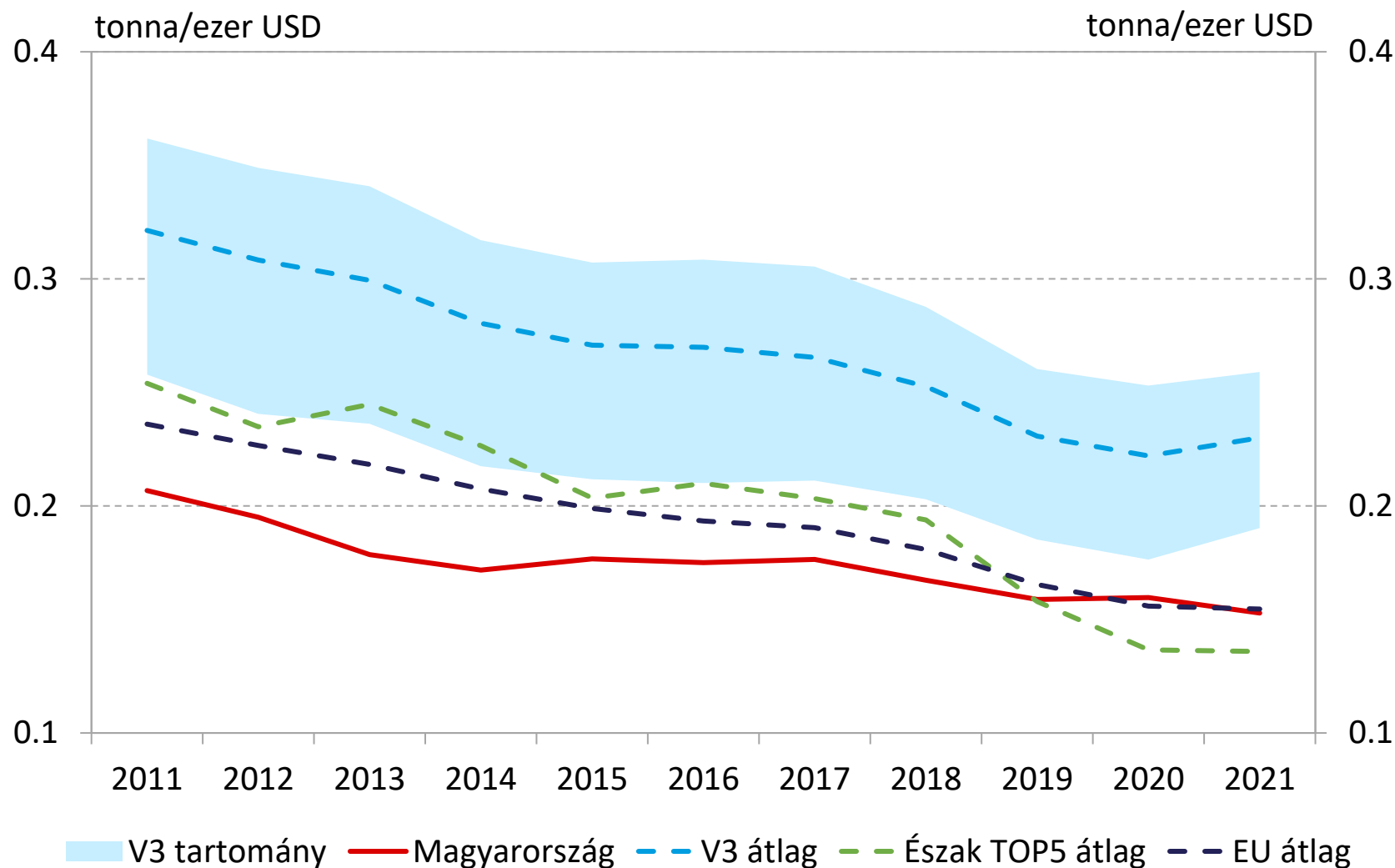
AZ EGY FŐRE JUTÓ GÁZFogyasztás ALAKULÁSA 2021-HEZ KÉPEST



Kérdések  
sajto@mnb.hu



## A KÁROSANYAG-KIBOCSÁTÁS CSÖKKEN, DE A FENNTARTHATÓ NÖVEKEDÉS ALACSONYABB SZINTET IGÉNYEL



EGYSÉGNYI MEGTERMELT TERMÉKRE JUTÓ SZÉN-DIOXID-KIBOCSÁTÁS

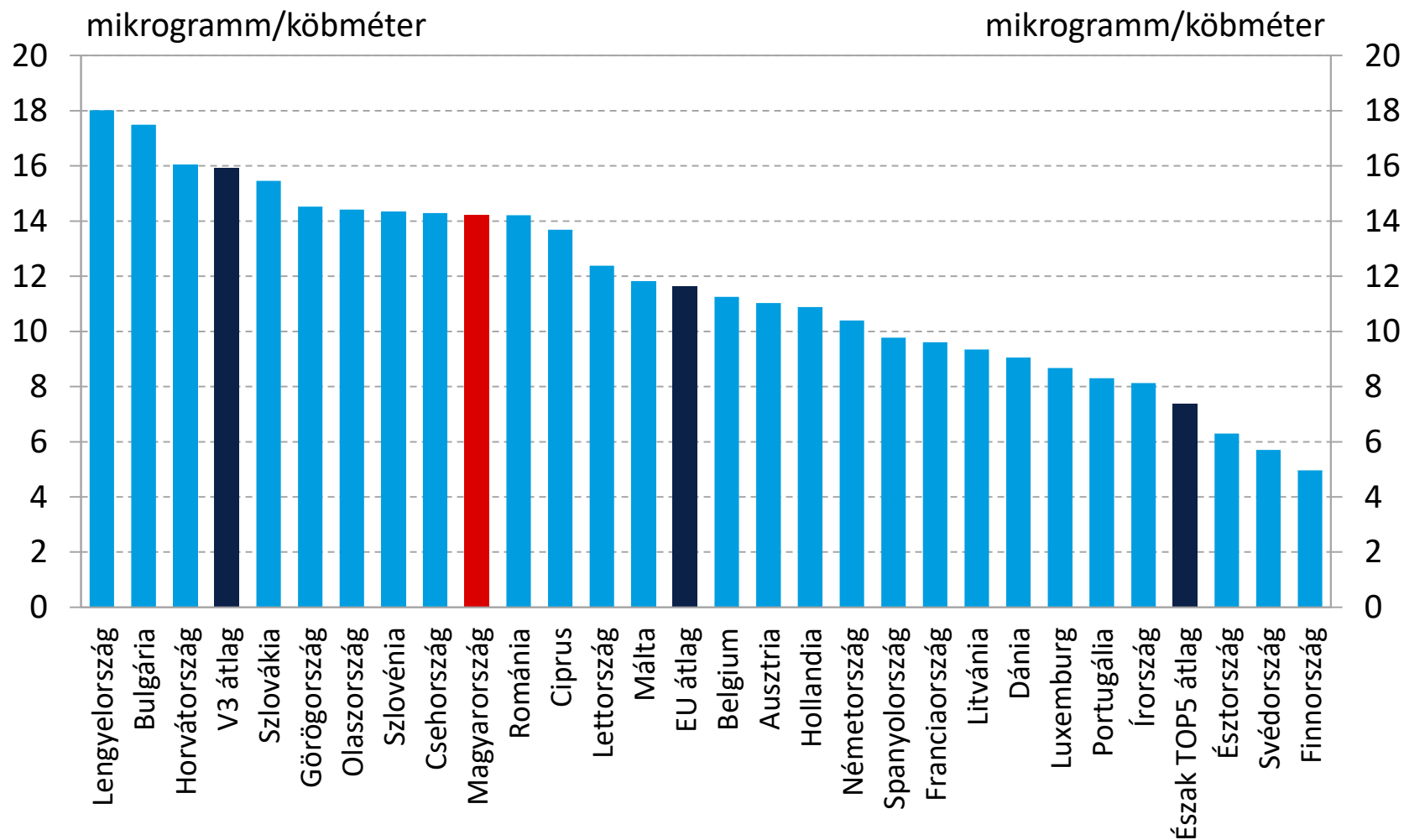
Forrás | OECD, MNB-számítás



Kérdések  
sajto@mnk.hu



# HAZÁNKBAN TOVÁBBRA IS JELENTŐS A LEVEGŐ SZENNYEZETTSÉGE, AMI EGÉSZSÉGÜNKÖN KERESZTÜL RONTJA A NEMZETGAZDASÁG VERSENYKÉPESSÉGÉT



## SZENNYEZŐANYAGOK ARÁNYA A LEVEGŐBEN (2020)

Megjegyzés | A 2,5 mikronnál kisebb részecskék koncentrációja a levegőben.

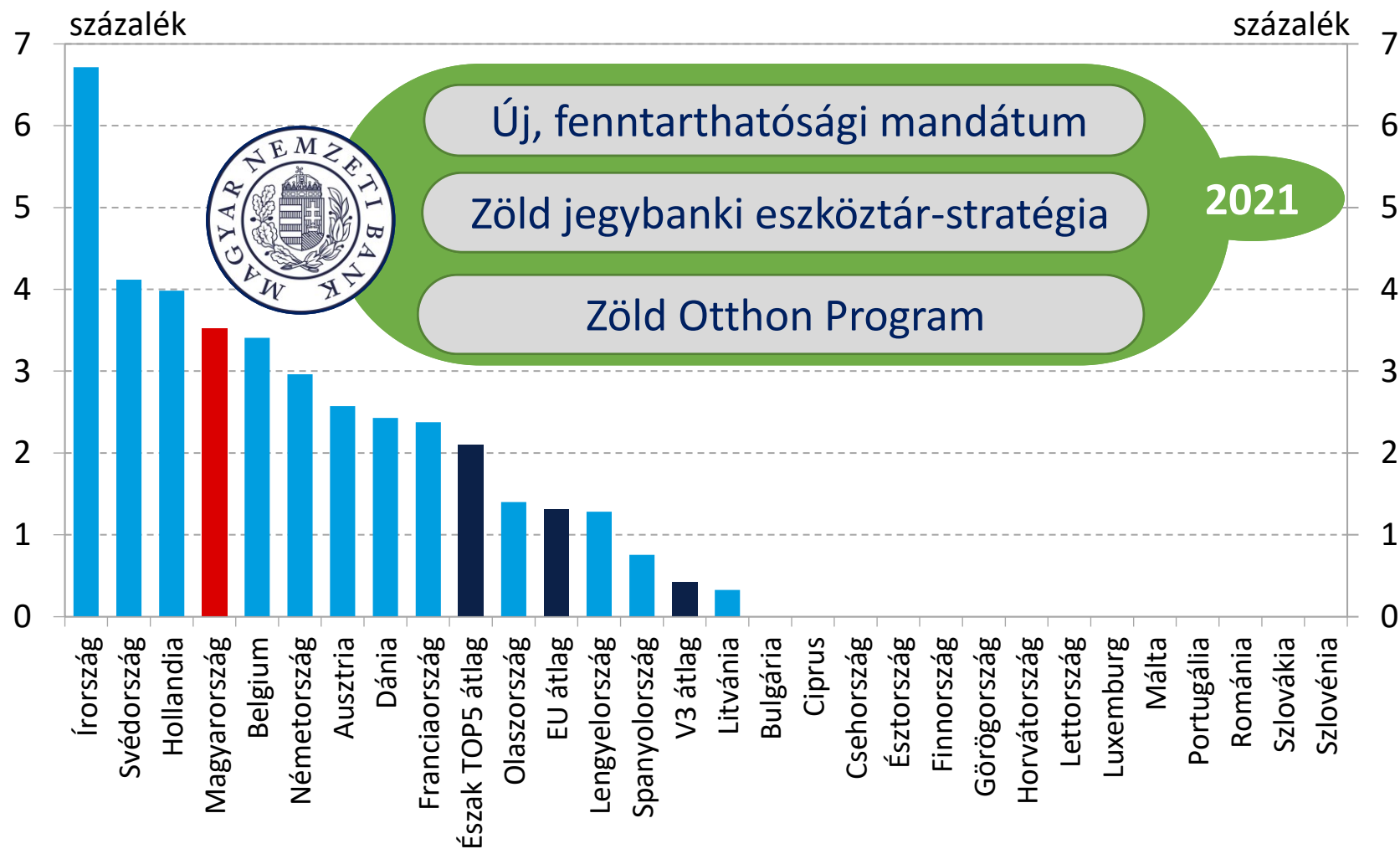
Forrás | OECD



Kérdések  
sajto@mnk.hu



## HAZÁNK ÉLEN JÁR A ZÖLD ÁLLAMKÖTVÉNYEK KIBOCSÁTÁSÁBAN – A ZÖLD PÉNZÜGYEKET AZ MNB ZÖLD MANDÁTUMA IS TÁMOGATJA



A ZÖLD ÁLLAMKÖTVÉNYEK ÁLLOMÁNYA A TELJES ÁLLAMPAPÍR-ÁLLOMÁNY ARÁNYÁBAN (2023.06.30.)

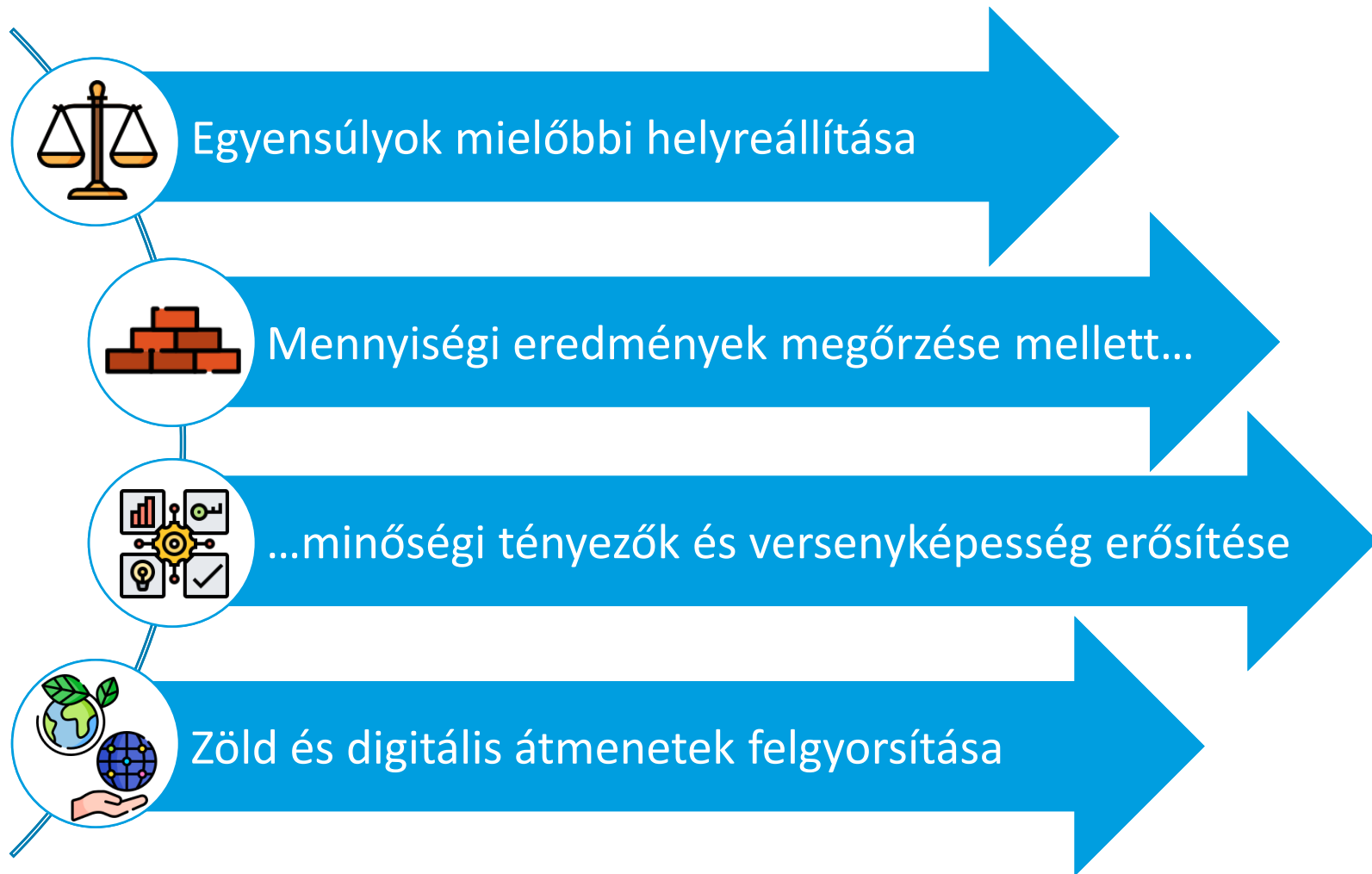
Megjegyzés | Szuverén zöld kötvények állományának aránya.

Forrás | Bloomberg | 52



Kérdések  
sajto@mnb.hu

# A FENNTARTHATÓ FELZÁRKÓZÁSHOZ NÉLKÜLÖZHETETLEN AZ EGYENSÚLYOK HELYREÁLLÍTÁSA ÉS A TELJES VERSENYKÉPESSÉGI FORDULAT VÉGREHAJTÁSA



F  
E  
N  
T  
A  
R  
T  
H  
A  
T  
Ó  
  
F  
E  
L  
Z  
Á  
R  
K  
Ó  
Z  
Á  
S

# KÖSZÖNÖM A MEGTISZTELŐ FIGYELMET!



VERSENYKÉPESSÉGI  
JELENTÉS



2023

