



A fizetési mérleg alakulása a 2001. januári adatok alapján

A végleges számítások szerint 2001. januárban 237 millió euró hiánnyal zárt a folyó fizetési mérleg. Az egyenlegnek az előző év januárhoz mért 160 millió eurós romlása mögött az áruforgalom kiadási többletének a növekedése áll. Januárban az adósságot nem generáló tőketételeknél mért nettó forráskiáramlás 158 millió euró volt. Ennek elsődleges oka a nagyarányú – 313 millió eurós – külföldre irányuló közvetlen tőkebefektetés.

2001. január végén a jegybanki tartalékok értéke 11,6 milliárd euró volt. A nemzetgazdaság – tulajdonosi hitelek nélküli – devizában fennálló bruttó adósságállománya 0,5, nettó külföldi adósságállománya 0,3 milliárd euróval alacsonyabb a 2000 decemberében mért értéknél. A bruttó külföldi devizaadósság csökkenése lényegében a tranzakciók 0,5 milliárd eurós csökkentő hatásának tudható be. A nettó külföldi devizaadósság változását alapvetően a keresztárfolyamok, ár- és egyéb állományváltozások 0,3 milliárd eurós csökkentő hatása határozta meg.

Devizában fennálló adósságállomány alakulása ^{a)}

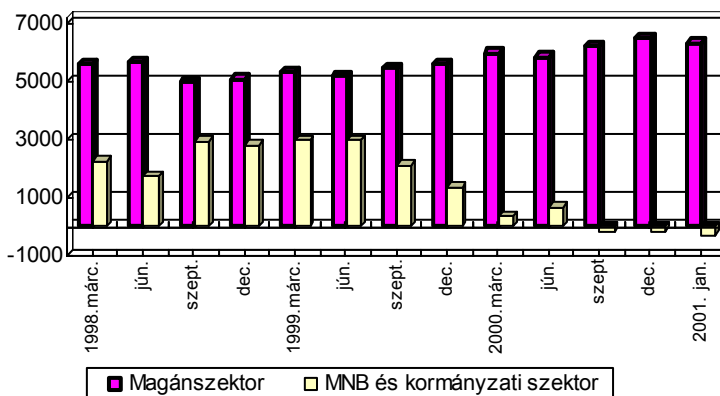
	Milliárd euró	
	2000 dec.	2001 jan.
I. Devizában fennálló bruttó adósság (A+B)	26,9	26,4
A: MNB és kormányzati szektor	13,3	13,0
B. Magánszektor	13,6	13,4
II. Devizában fennálló nettó adósság (A+B)	6,3	6,0
A: MNB és kormányzati szektor	-0,2	-0,3
B. Magánszektor	6,5	6,3

a) tulajdonosi hitelek nélkül

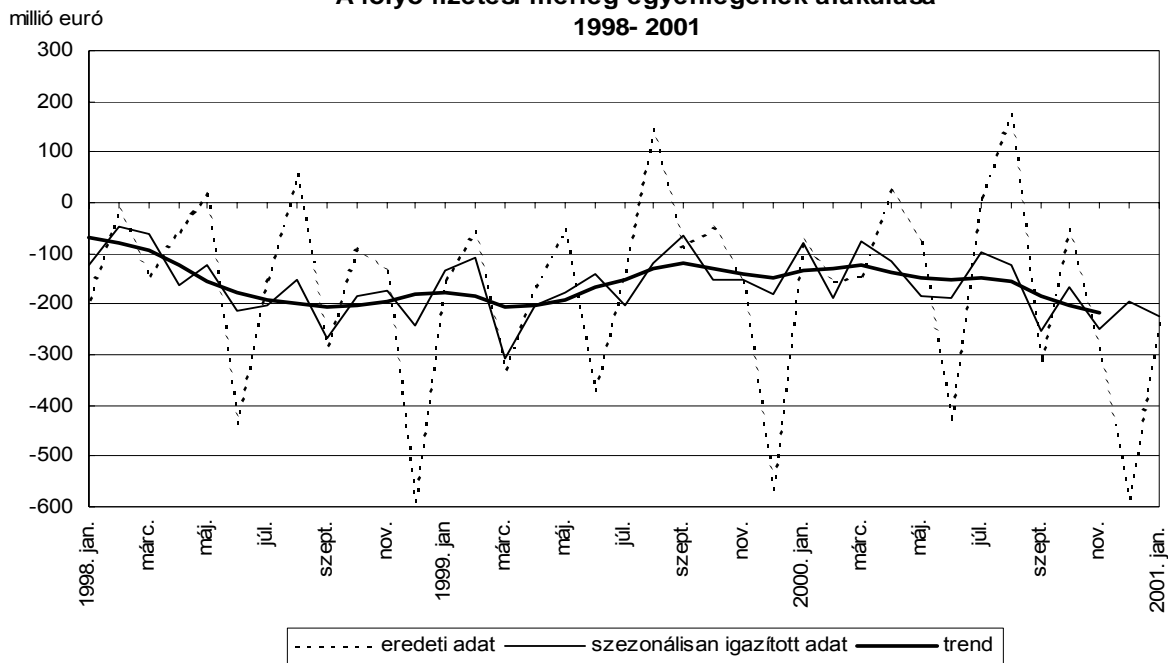
Magyarország devizában fennálló nettó adósságállománya, 1998-2001

millió euró

(szektoronként, tulajdonosi hitelek nélkül)

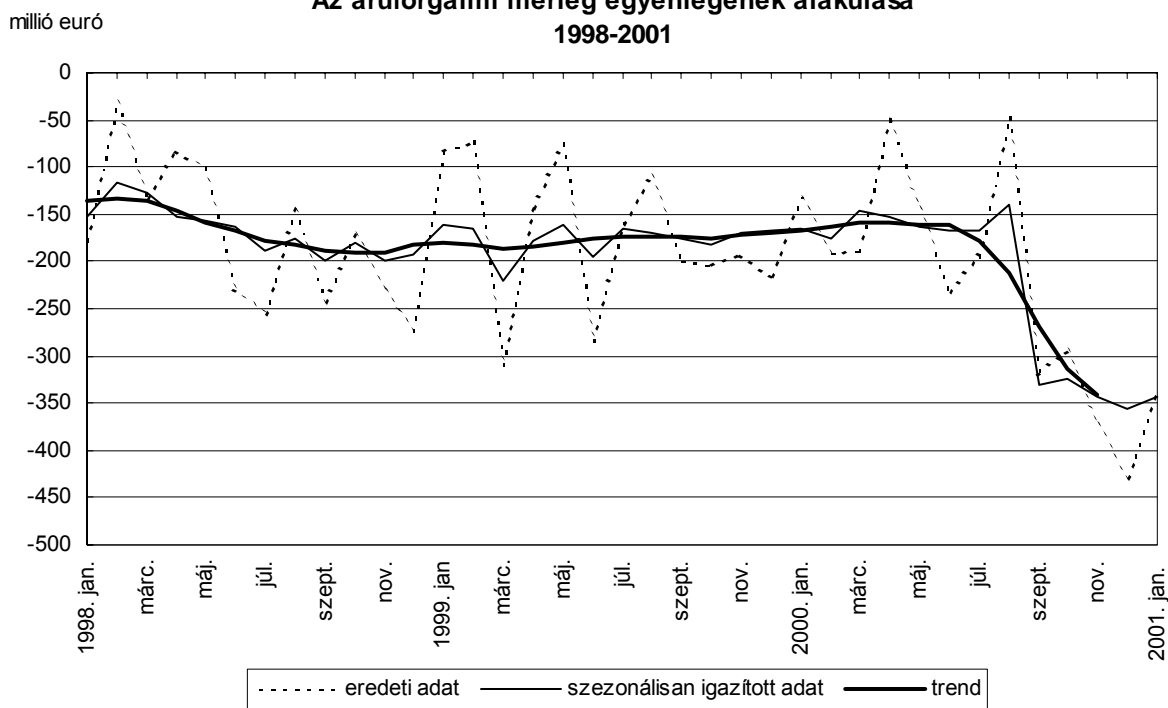


A folyó fizetési mérleg egyenlegének alakulása 1998-2001

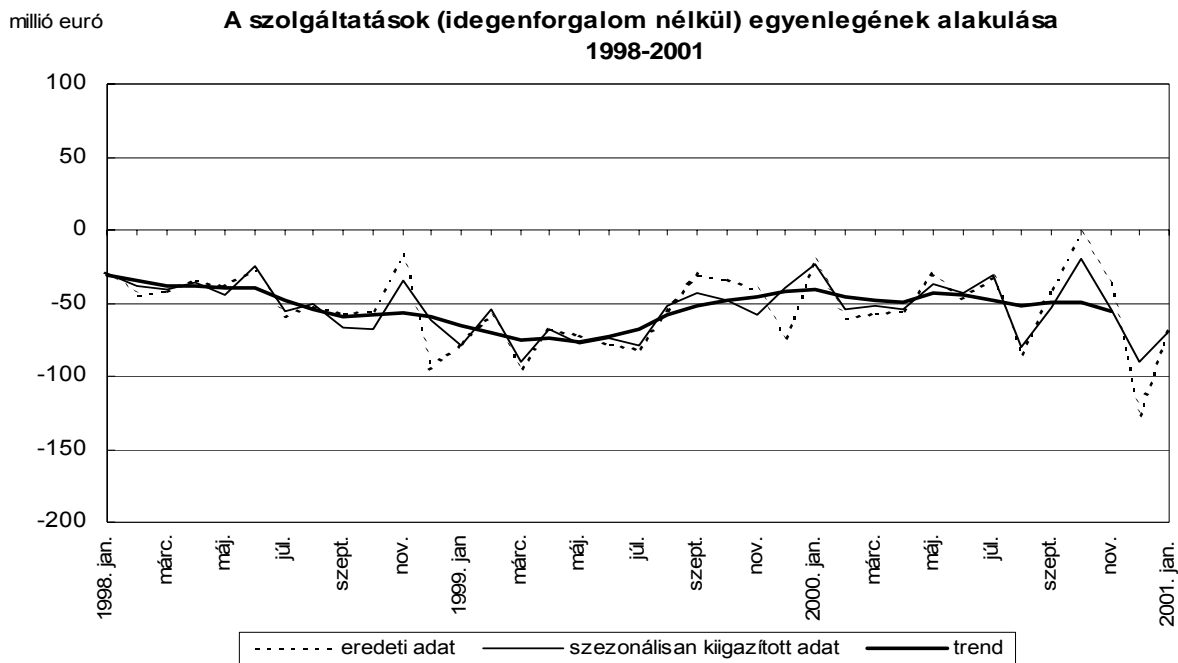


2001. januárban az áruforgalom egyenlege 2472 millió euró export és 2811 millió euró import eredményeként alakult ki. Az export- és az importforgalom nagysága a 2000. negyedik negyedévi átlagos forgalmak szintjén alakult. A januári kivitel 456, a behozatal 661 millió euróval magasabb az előző év azonos havi adatánál.

Az áruforgalmi mérleg egyenlegének alakulása 1998-2001



Az idegenforgalom egyenlege 2001. januárban 131 millió euró, 242 millió euró bevétel és 111 millió euró kiadás eredményeként. A vizsgált hónapban az idegenforgalmon kívüli szolgáltatások egyenlege 66 millió euró hiányt mutat, amely 45 millió euróval nagyobb az előző év azonos havi adatánál.



A tőkebefektetésekhez kapcsolódó 51 millió euró nettó jövedelemkiáramlásban belül a profitjellegű nettó kifizetés mértéke nem változott, míg az adósság típusú befektetésekhez kapcsolódó nettó kamatkidátás 25 millió euróval alacsonyabb az előző év január havi adatnál.

A viszonzatlan folyó átutalások januári 87 millió euró bevételi egyenlege 41 millió euróval nagyobb a tavaly januárban regisztrált értéknél.

A nem adóssággeneráló finanszírozás formájában megjelenő tőkemozgások egyenlege januárban 158 millió euró kiáramlást mutatott. A bankrendszeren keresztül pénzben, tulajdonosi részesedés formájában megvalósuló közvetlen befektetések értéke – 109 millió euró Magyarországra és 313 millió euró külföldre irányuló tőkemozgás mellett – 203 millió euró nettó forráskiáramlást mutatott. A tulajdonviszonyt megtestesítő portfólió-befektetéseken a nettó forrásbeáramlás 45 millió euró volt.

A folyó fizetési mérleg alakulása

Millió euró

	2000	2001
	jan.	jan.
1. Áruk, egyenleg	-133	-338
1.1. Export	2016	2472
1.2. Import	2150	2811
2. Szolgáltatások és jövedelmek, egyenleg	10	14
2.1. Szolgáltatások*, egyenleg	84	65
2.1.1. Export	418	573
2.1.2. Import	334	507
2.2. Jövedelmek, egyenleg	-74	-51
2.2.1. Adósság típusú befektetésekhez kapcsolódó jövedelem, egyenleg	-72	-47
2.2.2. Nem adósság típusú befektetésekhez kapcsolódó jövedelem, egyenleg	-4	-4
2.2.3. Munkajövedelmek, egyenleg	1	-1
3. Viszonyatlan folyó átutalások, egyenleg	46	87
4. Folyó fizetési mérleg egyenlege	-77	-237
5. Nem adóssággeneráló finanszírozás, egyenleg	130	-158
5.1. Részvény és egyéb tulajdonosi részesedés, egyenleg	66	-203
5.1.1. Külföldön, egyenleg	22	-313
5.1.2. Magyarországon, egyenleg	44	109
5.2. Portfólió befektetések, tulajdonviszonyt megtestesítő értékpapírok, egyenleg	65	45
*- ebből: Idegenforgalom, egyenleg	105	131
bevétel	185	242
kiadás	80	111

N.B.: Kerekítés miatt az összesen adatokban eltérés lehet

A folyó fizetési mérleg alakulása (negyedéves havi átlagok)

Millió euró

	2000			
	1. n.év	2. n.év	3. n.év	4. n.év
1. Áruk, egyenleg	-170	-142	-188	-365
1.1. Export	2016	2264	2319	2588
1.2. Import	2186	2407	2506	2953
2. Szolgáltatások és jövedelmek, egyenleg	6	-65	110	27
2.1. Szolgáltatások*, egyenleg	85	174	250	138
2.1.1. Export	426	539	666	641
2.1.2. Import	341	364	416	504
2.2. Jövedelmek, egyenleg	-79	-240	-139	-111
2.2.1. Adósság típusú befektetésekhez kapcsolódó jövedelem, egyenleg	-66	-81	-57	-71
2.2.2. Nem adósság típusú befektetésekhez kapcsolódó jövedelem, egyenleg	-13	-158	-83	-40
2.2.3. Munkajövedelmek, egyenleg	1	0	0	0
3. Vizszontatlan folyó átutalások, egyenleg	38	45	35	29
4. Folyó fizetési mérleg egyenlege	-126	-162	-42	-309
5. Nem adósságeneráló finanszírozás, egyenleg	94	73	32	-41
5.1. Részvény és egyéb tulajdonosi részesedés, egyenleg	78	159	108	35
5.1.1. Külföldön, egyenleg	3	-13	-66	-131
5.1.2. Magyarországon, egyenleg	74	172	175	166
5.2. Portfólió befektetések, tulajdonviszonyt megtestesítő értékpapírok, egyenleg	16	-86	-76	-75

*- ebből: Idegenforgalom, egyenleg	130	218	302	193
bevétel	211	318	407	305
kiadás	81	99	105	112

N.B.: Kerekítés miatt az összesen adatokban eltérés lehet

* * * * *

Tájékoztatásul közöljük, hogy 2001. január hónapban az euró átlagos árfolyama 265,01, a dollár átlagos árfolyama 282,24 forint, valamint az euró hó végi árfolyama 265,16, a dollár hó végi árfolyama 284,84 forint volt.

MAGYAR NEMZETI BANK
STATISZTIKAI FŐOSZTÁLY