

A fizetési mérleg alakulása a 2001. áprilisi adatok alapján

A végleges számítások szerint 2001. áprilisban 2 millió euró hiánnyal zárt a folyó fizetési mérleg. Az egyenlegnek az előző év áprilishoz mért 23 millió eurós romlása mögött a jövedelmek, ezen belül a profit jellegű nettó kifizetések növekedése áll. A szezonális hatások kiszűrésével számított hiány nagyobb az előző havi adatnál. Áprilisban az adósságot nem generáló tőketételeknél mért nettó forrásbeáramlás 61 millió euró volt.

2001 április végén a jegybanki tartalékok értéke 12,5 milliárd euró volt. A nemzetgazdaság bruttó adósságállománya 0,3 milliárd euróval magasabb, míg a nettó külföldi adósságállomány 0,3 milliárd euróval alacsonyabb az előző hónapban mért értéknél. A bruttó külföldi adósság alakulása mögött a tranzakciók 0,6 milliárd eurós növelő, valamint a keresztárfolyamok, ár és egyéb állományváltozások 0,3 milliárd eurós csökkentő hatása áll. A nettó külföldi adósság változását a tranzakciók 0,2, valamint a keresztárfolyamok, ár és egyéb állományváltozások 0,1 milliárd eurós csökkentő hatása határozta meg. A forintban denominált kötvények állománya 2001. április végén 3,3 milliárd euró volt, ez 0,2 milliárd euróval magasabb az előző havi adatnál.

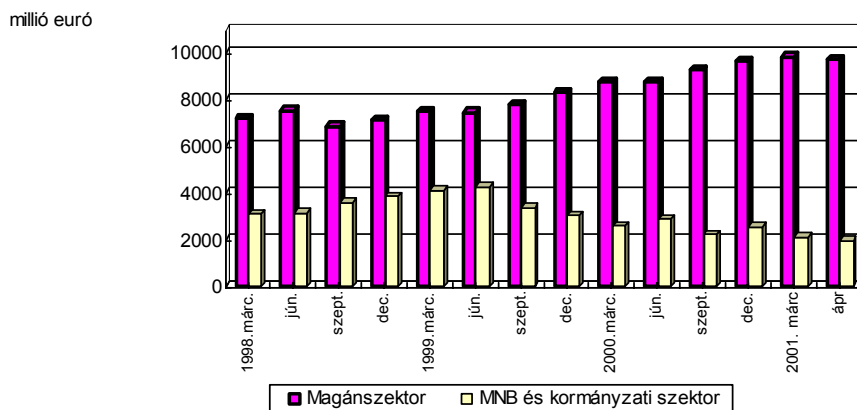
Magyarország külfölddel kapcsolatos adósságállományának alakulása

	Milliárd euró	
	2001	
	márc.	ápr.
I. Nemzetgazdaság, bruttó adósság (A+B)	34,3	34,6
A: MNB és kormányzati szektor	16,2	16,3
A.1. ebből: forint kötvények	3,1	3,3
B. Magánszektor	18,0	18,3
B.1. ebből: tulajdonosi hitelek	3,9	3,9
II. Nemzetgazdaság, nettó adósság (A+B)	12,0	11,7
A: MNB és kormányzati szektor	2,1	2,0
A.1. ebből: forint kötvények	3,1	3,3
B. Magánszektor	9,8	9,7
B.1. ebből: tulajdonosi hitelek	3,6	3,6
III. Nemzetgazdaság, devizában fennálló bruttó adósság^{a)}	27,3	27,4
IV. Nemzetgazdaság, devizában fennálló nettó adósság^{a)}	5,3	4,8

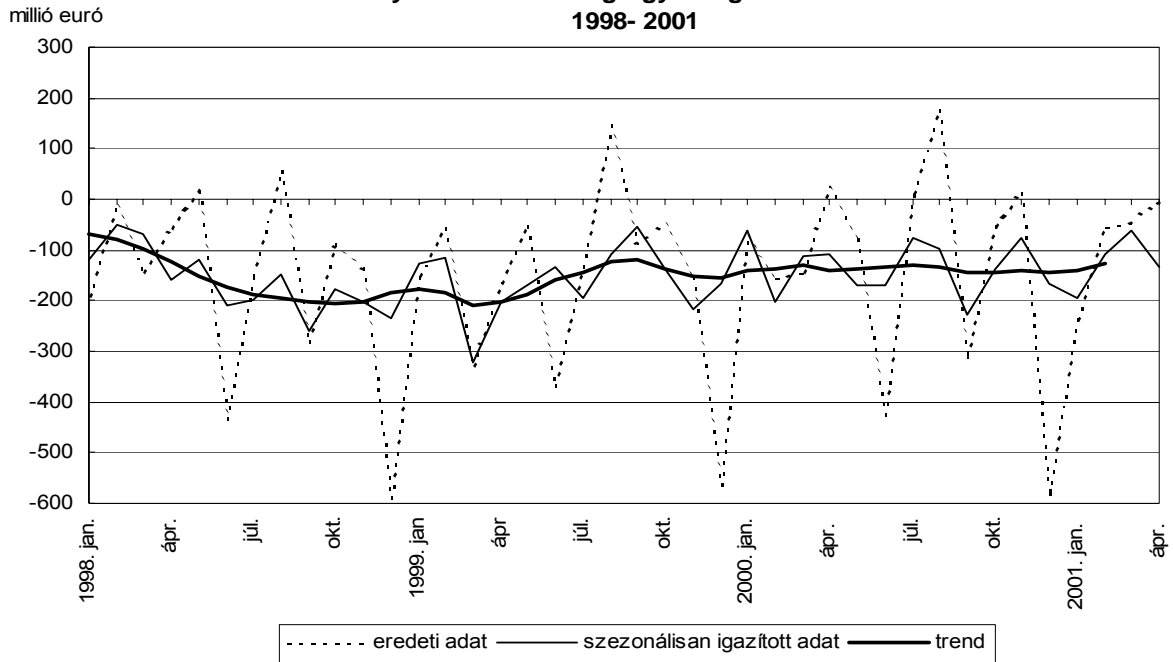
a) tulajdonosi hitelek nélkül

N.B.: Kerekítés miatt az összesen adatokban eltérés lehet

Magyarország nettó adósságállománya, 1998-2001 (szektoronként, tulajdonosi hitelekkel)

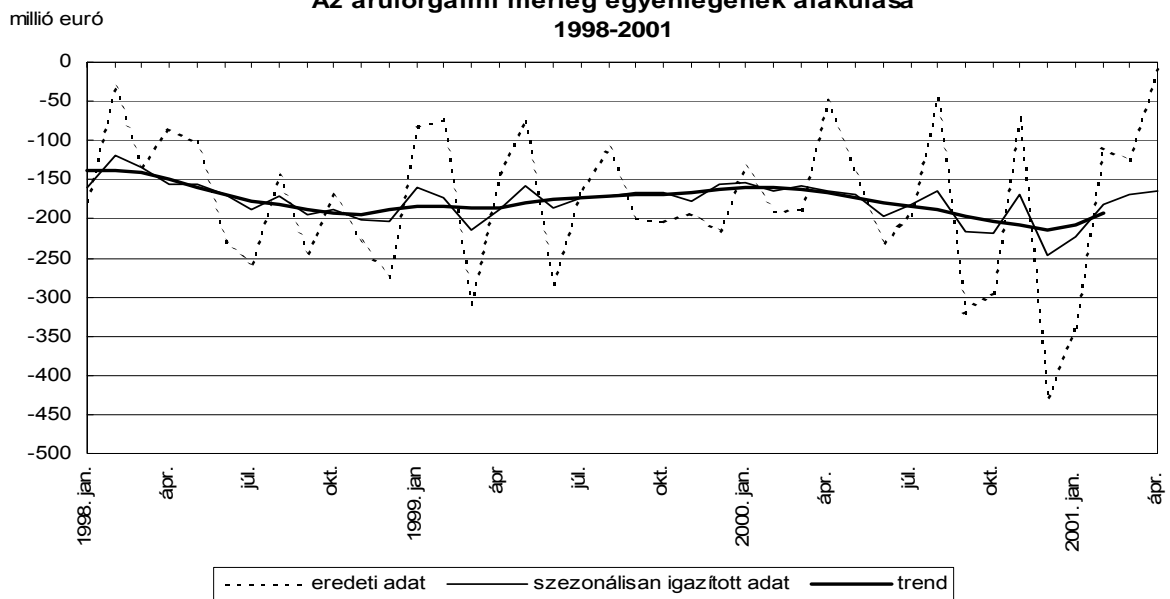


**A folyó fizetési mérleg egyenlegének alakulása
1998-2001**



2001. áprilisban az áruforgalom egyenlegének kiadási többlete 2668 millió euró export és 2674 millió euró import egyenlegeként alakult ki. A kivitel 503, a behozatal 458 millió euróval magasabb az előző év azonos havi adatánál. A 2001 elejétől javuló szezonálisan kiigazított egyenleg áprilisban lényegében megegyezik az előző havi adattal.

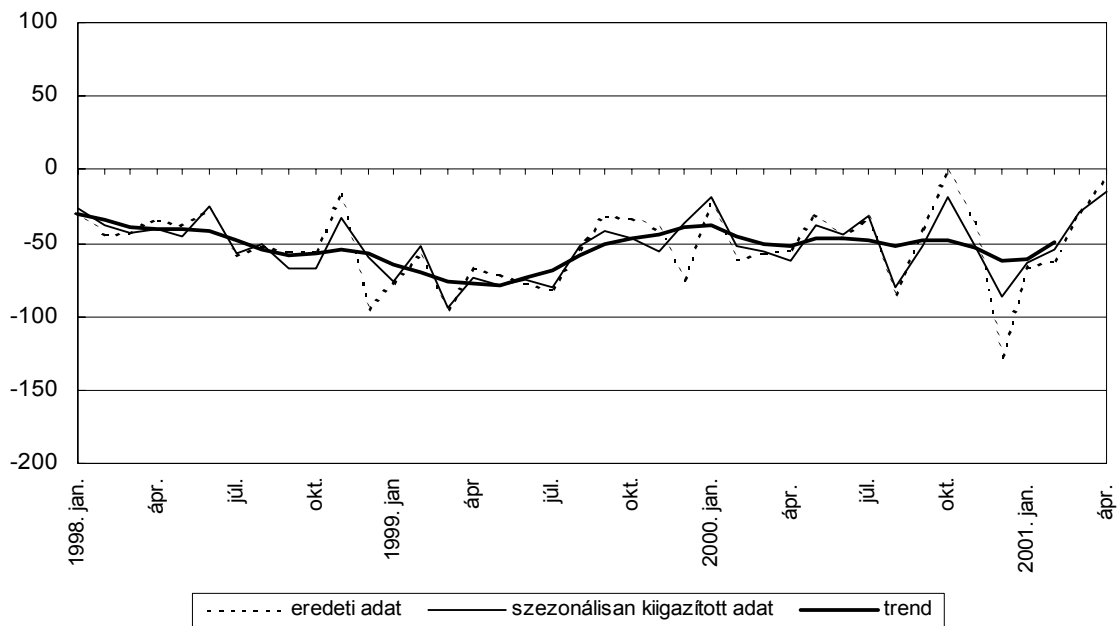
**Az áruforgalmi mérleg egyenlegének alakulása
1998-2001**



2001. áprilisban az idegenforgalom 323 millió eurós bevétele 16 millió euróval haladja meg az egy évvel ezelőtti adatot, míg a 101 millió eurós kiadás lényegében megegyezik a tavaly regisztrált értékkel. A szezonális hatások kiszűrésével az idegenforgalom egyenlege 2000 nyaratól 210-230 millió eurós sávban mozog. A vizsgált hónapban az idegenforgalmon kívüli szolgáltatások egyenlege 6 millió euró hiányt mutat, amely 49 millió euróval kisebb az előző év azonos havi adatánál.

millió euró

A szolgáltatások (idegenforgalom nélkül) egyenlegének alakulása 1998-2001



A tőkebefektetésekhez kapcsolódó 258 millió euró nettó jövedelemkiáramláson belül a profitjellegű nettó kifizetés mértéke 111, az adósság típusú befektetésekhez kapcsolódó nettó kamatkiadás 34 millió euróval nagyobb az előző év áprilisi havi adatnál.

A viszonzatlan folyó átutalások áprilisi 46 millió euró bevételi egyenlege 11 millió euróval magasabb a tavaly áprilisban regisztrált értéknél.

A nem adósságeneráló finanszírozás formájában megjelenő tőkemozgások egyenlege áprilisban 61 millió euró beáramlást mutatott. A bankrendszeren keresztül pénzben, tulajdonosi részesedés formájában megvalósuló közvetlen befektetések értéke, 62 millió euró Magyarországra és 14 millió euró külföldre irányuló tőkebefektetés mellett alakult ki. A tulajdonviszonyt megtestesítő portfólió befektetéseknél jelentkező nettó forgalom 14 millió euró forrásbeáramlást mutatott.

A folyó fizetési mérleg alakulása

Millió euró

	2000				2001			
	febr.	ápr.	ápr.	jan-ápr.	febr.	ápr.	ápr.	jan-ápr.
1. Áruk, egyenleg	-190	-188	-51	-562	-108	-124	-7	-578
1.1. Export	1809	2221	2165	8212	2223	2549	2668	9912
1.2. Import	2000	2409	2216	8775	2332	2674	2674	10490
2. Szolgáltatások és jövedelmek, egyenleg	13	-5	36	53	36	48	-41	56
2.1. Szolgáltatások*, egyenleg	69	100	152	405	68	165	216	515
2.1.1. Export	394	465	504	1781	507	614	648	2341
2.1.2. Import	325	365	352	1376	439	449	432	1827
2.2. Jövedelmek, egyenleg	-57	-105	-115	-352	-33	-117	-258	-458
2.2.1. Adósság típusú befektetésekhez kapcsolódó jövedelem, egyenleg	-54	-73	-98	-297	-27	-65	-132	-270
2.2.2. Nem adósság típusú befektetésekhez kapcsolódó jövedelem, egyenleg	-3	-33	-16	-56	-5	-51	-127	-187
2.2.3. Munkajövedelmek, egyenleg	0	1	-1	1	0	-1	1	-1
3. Viszonyatlan folyó átutalások, egyenleg	21	48	35	150	19	28	46	181
4. Folyó fizetési mérleg egyenlege	-157	-145	21	-358	-54	-48	-2	-341
5. Nem adósságeneráló finanszírozás, egyenleg	160	-9	95	376	263	181	61	347
5.1. Részvény és egyéb tulajdonosi részesedés, egyenleg	121	46	172	405	264	152	47	260
5.1.1. Külföldön, egyenleg	-4	-8	10	21	-3	10	-14	-320
5.1.2. Magyarországon, egyenleg	125	54	162	385	268	142	62	581
5.2. Portfólió befektetések, tulajdonviszonyt megtestesítő értékpapírok, egyenleg	39	-55	-77	-29	-1	29	14	87
*- ebből: Idegenforgalom, egyenleg	130	157	207	598	131	194	222	678
bevétel	207	242	307	941	223	301	323	1090
kiadás	77	86	100	343	92	107	101	412

N.B.: Kerekítés miatt az összesen adatokban eltérés lehet

A folyó fizetési mérleg alakulása (negyedéves havi átlagok)

Millió euró

	2000				2001
	1. n.év	2. n.év	3. n.év	4. n.év	1. n.év
1. Áruk, egyenleg	-170	-142	-188	-265	-190
1.1. Export	2016	2264	2319	2588	2415
1.2. Import	2186	2407	2506	2853	2605
2. Szolgáltatások és jövedelmek, egyenleg	6	-65	110	27	33
2.1. Szolgáltatások*, egyenleg	85	174	250	138	99
2.1.1. Export	426	539	666	641	564
2.1.2. Import	341	364	416	504	465
2.2. Jövedelmek, egyenleg	-79	-240	-139	-111	-67
2.2.1. Adósság típusú befektetésekhez kapcsolódó jövedelem, egyenleg	-66	-81	-57	-71	-46
2.2.2. Nem adósság típusú befektetésekhez kapcsolódó jövedelem, egyenleg	-13	-158	-83	-40	-20
2.2.3. Munkajövedelmek, egyenleg	1	0	0	0	-1
3. Vizonyzatlan folyó átutalások, egyenleg	38	45	35	29	45
4. Folyó fizetési mérleg egyenlege	-126	-162	-42	-209	-113
5. Nem adóssággeneráló finanszírozás, egyenleg	94	73	32	-141	95
5.1. Részvény és egyéb tulajdonosi részesedés, egyenleg	78	159	108	-66	71
5.1.1. Külföldön, egyenleg	3	-13	-66	-131	-102
5.1.2. Magyarországon, egyenleg	74	172	175	66	173
5.2. Portfólió befektetések, tulajdonviszonyt megtestesítő értékpapírok, egyenleg	16	-86	-76	-75	24
*- ebből: Idegenforgalom, egyenleg	130	218	302	193	152
bevétel	211	318	407	305	256
kiadás	81	99	105	112	104

N.B.: Kerekítés miatt az összesen adatokban eltérés lehet

A folyó fizetési mérleg alakulása (szezonálisan kiigazított adatok) ^{a)}

Millió euró

	2001			
	jan.	febr.	már.	ápr.
1. Áruk, egyenleg	-224	-183	-168	-164
1.1. Export	2521	2540	2608	2666
1.2. Import	2762	2618	2665	2765
2. Szolgáltatások és jövedelmek				
2.1. Szolgáltatások				
2.1.1. Idegenforgalom, egyenleg	221	213	225	227
bevétel	334	323	335	332
kiadás	118	117	117	99
2.1.2. Egyéb szolgáltatások, egyenleg	-63	-54	-29	-14
bevétel	320	300	314	340
kiadás	370	362	357	360
2.2. Jövedelmek				
2.2.1. Adósság típusú befektetésekhez kapcsolódó jövedelem, egyenleg	-53	-58	-55	-83
2.2.2. Nem adósság típusú befektetésekhez kapcsolódó jövedelem, egyenleg	-53	-54	-57	-157
2.2.3. Munkajövedelmek, egyenleg	-1	0	-1	1
3. Vizonyzatlan folyó átutalások, egyenleg	48	38	35	45
4. Folyó fizetési mérleg egyenlege	-194	-110	-63	-135

A folyó fizetési mérleg alakulása (szezonálisan kiigazított adatok) ^{a)}

Millió euró

	2000											
	jan.	febr.	már.	ápr.	máj.	jún.	júl.	aug.	szep.	okt.	nov.	dec.
1. Áruk, egyenleg	-153	-165	-158	-164	-168	-197	-182	-164	-216	-219	-168	-247
1.1. Export	2027	2060	2155	2194	2260	2310	2314	2406	2392	2472	2502	2549
1.2. Import	2155	2203	2342	2342	2525	2457	2460	2543	2639	2702	2641	2824
2. Szolgáltatások és jövedelmek												
2.1. Szolgáltatások												
2.1.1. Idegenforgalom, egyenleg	193	207	185	215	206	210	219	217	225	219	222	211
bevétel	278	303	271	317	305	297	313	321	320	322	336	332
kiadás	85	98	93	98	99	82	89	101	93	101	128	131
2.1.2. Egyéb szolgáltatások, egyenleg	-19	-52	-56	-62	-38	-45	-32	-80	-52	-18	-52	-86
bevétel	235	235	216	214	235	243	248	270	282	336	294	322
kiadás	252	257	265	263	269	272	268	369	358	365	362	375
2.2. Jövedelmek												
2.2.1. Adósság típusú befektetésekhez kapcsolódó jövedelem, egyenleg	-66	-79	-51	-64	-71	-74	-49	-64	-73	-55	-86	-77
2.2.2. Nem adósság típusú befektetésekhez kapcsolódó jövedelem, egyenleg	-53	-49	-52	-46	-57	-45	-46	-56	-53	-52	-46	-52
2.2.3. Munkajövedelmek, egyenleg	1	0	1	-1	0	1	0	0	1	1	-1	0
3. Viszonytalan folyó átutalások, egyenleg	39	34	45	38	43	42	33	39	38	38	38	40
4. Folyó fizetési mérleg egyenlege	-62	-201	-114	-107	-169	-170	-76	-99	-228	-139	-77	-167

* * * * *

Tájékoztatásul közöljük, hogy 2001. április hónapban az euró átlagos árfolyama 266,97, a dollár átlagos árfolyama 298,99 forint, valamint az euró hó végi árfolyama 267,29, a dollár hó végi árfolyama 296,30 forint volt.

* * * * *

^{a)} Módszertani megjegyzések a szezonálisan kiigazított adatokhoz:

A folyó fizetési mérleg összetevőire elvégzendő szezonális kiigazítás 2001 folyamán az alábbi módszerrel történik:

- 1) A SEATS TRAMO segítségével a 2000. decemberi végleges adatokkal végződő idősorok tulajdonságainak legjobban megfelelő modell-beállításokat az év egészére fixáltuk. A publikált új adatokat ebben a modellben igazítjuk 2001 folyamán. A megjelenő új adatok figyelembevételével a korábbi időszakra vonatkozó szezonálisan kiigazított adatok változnak.
- 2) Az egyenlegekre nézve a publikációkban direkt kiigazítást alkalmazunk, az eredeti adatokból képzett egyenleg sorokra közvetlenül végezzük el a szezonális kiigazítást. Ebből következően az összetevők szezonálisan kiigazított adataiból nem állítható elő az egyenleg szezonálisan kiigazított adata.
- 3) A trendadat a szezonálisan kiigazított adatoknak szimmetrikusan a centrumtól távolodva csökkenő súlyú öthavi mozgóátlaga. ($y_t = 1/9x_{t-2} + 2/9x_{t-1} + 3/9x_t + 2/9x_{t+1} + 1/9x_{t+2}$)
- 4) A munkajövedelmek idősora nem tartalmaz szezonális hatásokat, ezért a táblázatban az eredeti adatok szerepelnek.

Budapest, 2001. június 18.

MAGYAR NEMZETI BANK
STATISZTIKAI FŐOSZTÁLY