



A fizetési mérleg alakulása a 2001. májusi adatok alapján

A végleges számítások szerint 2001. májusban 134 millió euró hiánnyal zárt a folyó fizetési mérleg, amely 54 millió euróval magasabb a tavalyi adatnál. Javult a szolgáltatások, és romlott az áruk, a jövedelmek és a viszonzatlan átutalások egyenlege. A szezonális hatások kiszűrésével számított hiány nagyobb az előző havi adatnál. Májusban az adósságot nem generáló tőketételeknél mért nettó forrásbeáramlás 120 millió euró volt.

2001 május végén a jegybanki tartalékok értéke 13,0 milliárd euró volt. A nemzetgazdaság bruttó adósságállománya 2,2 milliárd euróval, míg a nettó külföldi adósságállomány 0,1 milliárd euróval magasabb az előző hónapban mért értéknél. A bruttó külföldi adósság alakulása mögött a tranzakciók 1,0 milliárd eurós, valamint a keresztárfolyamok, ár és egyéb állományváltozások 1,2 milliárd eurós növelő hatása áll. A nettó külföldi adósság változását lényegében a keresztárfolyamok, ár és egyéb állományváltozások hatása határozta meg. A forintban denominált kötvények állománya 2001. május végén 3,9 milliárd euró volt, ez 0,6 milliárd euróval magasabb az előző havi adatnál.

Magyarország külfölddel kapcsolatos adósságállományának alakulása

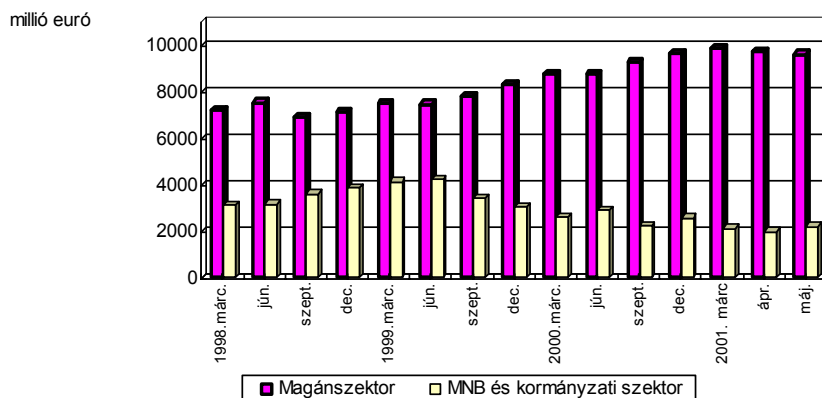
Milliárd euró

	2001	
	ápr.	máj.
I. Nemzetgazdaság, bruttó adósság (A+B)	34,6	36,8
A: MNB és kormányzati szektor	16,3	17,5
A.1. ebből: forint kötvények	3,3	3,9
B. Magánszektor	18,3	19,3
B.1. ebből: tulajdonosi hitelek	3,9	4,0
II. Nemzetgazdaság, nettó adósság (A+B)	11,7	11,8
A: MNB és kormányzati szektor	2,0	2,2
A.1. ebből: forint kötvények	3,3	3,9
B. Magánszektor	9,7	9,6
B.1. ebből: tulajdonosi hitelek	3,6	3,7
III. Nemzetgazdaság, devizában fennálló bruttó adósság ^{a)}	27,4	28,9
IV. Nemzetgazdaság, devizában fennálló nettó adósság ^{a)}	4,8	4,3

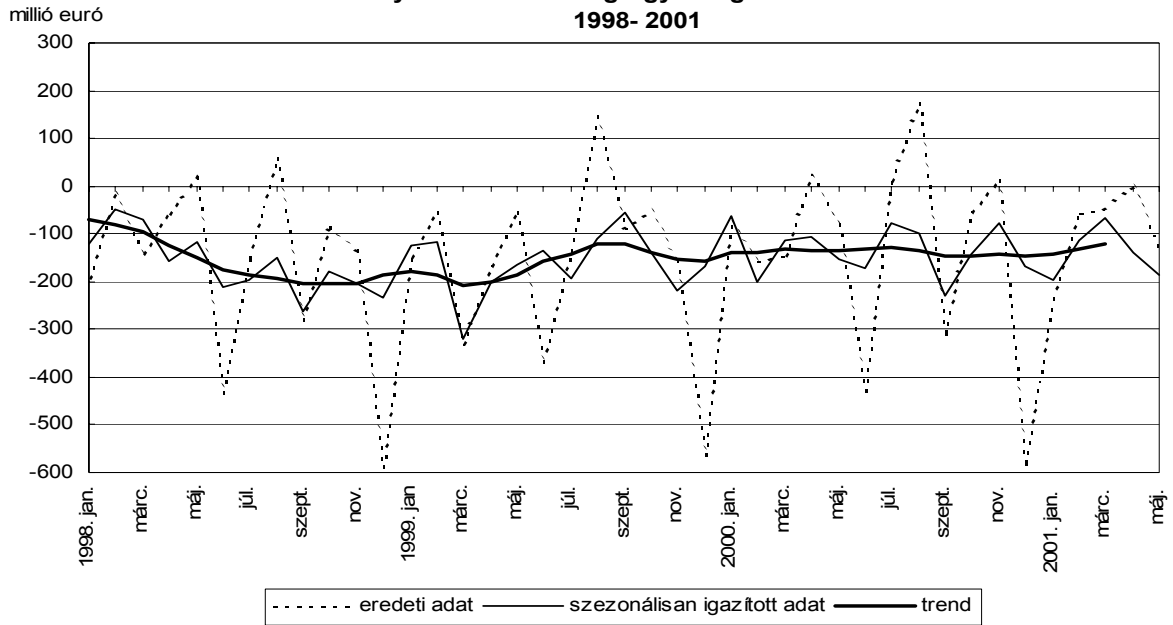
a) tulajdonosi hitelek nélkül

N.B.: Kerekítés miatt az összesen adatokban eltérés lehet

Magyarország nettó adósságállománya, 1998-2001 (szektoronként, tulajdonosi hitelekkel)

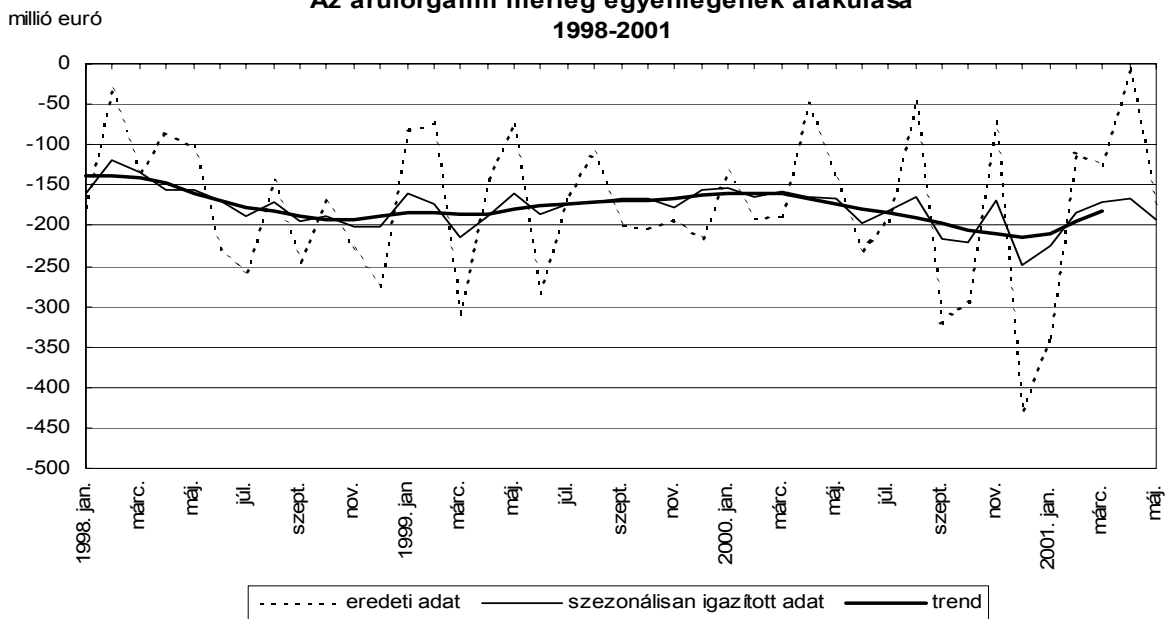


**A folyó fizetési mérleg egyenlegének alakulása
1998-2001**



2001. májusban az áruforgalom egyenlegének kiadási többlete 2636 millió euró export és 2813 millió euró import egyenlegeként alakult ki. A kivitel 215, a behozatal 228 millió euróval magasabb az előző év azonos havi adatánál. A szezonálisan kiigazított egyenleg májusban nagyobb kiadási többletet mutatott az előző havi adatnál, megtörve ezzel az év elejétől mutatkozó javuló tendenciát.

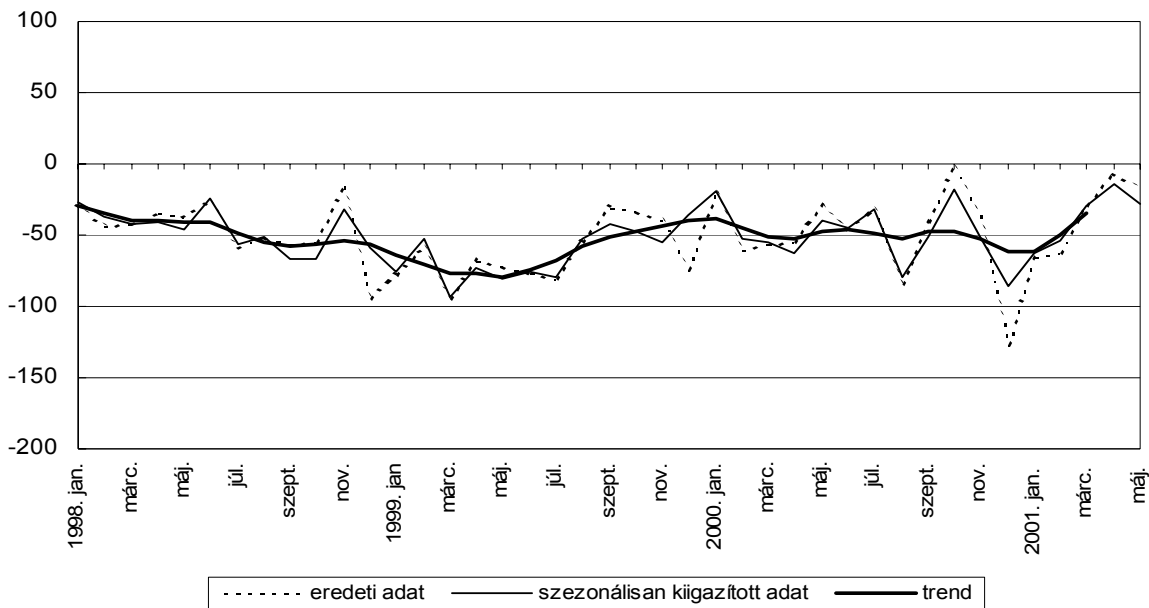
**Az áruforgalmi mérleg egyenlegének alakulása
1998-2001**



2001. májusban az idegenforgalom 377 millió eurós bevétele 60 millió euróval, a 125 millió eurós kiadás 30 millió euróval haladja meg az egy évvel ezelőtti adatot. A szezonális hatások kiszűrésével az idegenforgalom egyenlege 2000 nyarától 210-235 millió eurós sávban mozog. A vizsgált hónapban az idegenforgalmon kívüli szolgáltatások egyenlege 17 millió euró hiányt mutat, amely 13 millió euróval kisebb az előző év azonos havi adatánál.

millió euró

A szolgáltatások (idegenforgalom nélkül) egyenlegének alakulása 1998-2001



A tőkebefektetésekhez kapcsolódó 212 millió euró nettó jövedelemkiáramlásból a profitjellegű nettó kifizetés mértéke 5 millió euróval kisebb, míg az adósság típusú befektetésekhez kapcsolódó nettó kamatkiadás 45 millió euróval nagyobb az előző év májusi adatánál.

A viszonzatlan folyó átutalások májusi 20 millió euró bevételi egyenlege 25 millió euróval marad el a tavaly májusban regisztrált értéktől.

A nem adósságeneráló finanszírozás formájában megjelenő tőkemozgások egyenlege májusban 120 millió euró beáramlást mutatott. A bankrendszeren keresztül pénzben, tulajdonosi részesedés formájában megvalósuló közvetlen befektetések értéke 124 millió euró Magyarországra és 13 millió euró külföldre irányuló tőkebefektetés mellett alakult ki. A tulajdonviszonyt megtestesítő portfólió befektetéseknél jelentkező nettó forgalom 8 millió euró forrásbeáramlást mutatott.

A folyó fizetési mérleg alakulása

Millió euró

	2000				2001			
	már.	ápr.	máj.	jan-máj.	már.	ápr.	máj.	jan-máj.
1. Áruk, egyenleg	-188	-51	-144	-706	-124	-7	-177	-755
1.1. Export	2221	2165	2421	10633	2549	2668	2636	12549
1.2. Import	2409	2216	2565	11339	2674	2674	2813	13304
2. Szolgáltatások és jövedelmek, egyenleg	-5	36	19	72	48	-41	23	80
2.1. Szolgáltatások*, egyenleg	100	152	192	597	165	216	235	750
2.1.1. Export	465	504	541	2322	614	648	702	3043
2.1.2. Import	365	352	350	1725	449	432	467	2293
2.2. Jövedelmek, egyenleg	-105	-115	-173	-524	-117	-258	-212	-670
2.2.1. Adósság típusú befektetésekhöz kapcsolódó jövedelem, egyenleg	-73	-98	-25	-322	-65	-132	-70	-340
2.2.2. Nem adósság típusú befektetésekhöz kapcsolódó jövedelem, egyenleg	-33	-16	-148	-203	-51	-127	-143	-330
2.2.3. Munkajövedelmek, egyenleg	1	-1	0	1	-1	1	1	0
3. Viszonytalan folyó átutalások, egyenleg	48	35	45	195	28	46	20	201
4. Folyó fizetési mérleg egyenlege	-145	21	-80	-438	-48	-2	-134	-475
5. Nem adósságeneráló finanszírozás, egyenleg	-9	95	46	422	181	61	120	467
5.1. Részvény és egyéb tulajdonosi részesedés, egyenleg	46	172	162	567	152	47	112	372
5.1.1. Külföldön, egyenleg	-8	10	-24	-3	10	-14	-13	-333
5.1.2. Magyarországon, egyenleg	54	162	186	570	142	62	124	705
5.2. Portfólió befektetések, tulajdonviszonyt megtestesítő értékpapírok, egyenleg	-55	-77	-116	-145	29	14	8	95
*- ebből: Idegenforgalom, egyenleg	157	207	222	820	194	222	252	930
bevétel	242	307	317	1257	301	323	377	1467
kiadás	86	100	95	438	107	101	125	537

N.B.: Kerekítés miatt az összesen adatokban eltérés lehet

A folyó fizetési mérleg alakulása (negyedéves havi átlagok)

Millió euró

	2000				2001
	1. n.év	2. n.év	3. n.év	4. n.év	1. n.év
1. Áruk, egyenleg	-170	-142	-188	-265	-190
1.1. Export	2016	2264	2319	2588	2415
1.2. Import	2186	2407	2506	2853	2605
2. Szolgáltatások és jövedelmek, egyenleg	6	-65	110	27	33
2.1. Szolgáltatások*, egyenleg	85	174	250	138	99
2.1.1. Export	426	539	666	641	564
2.1.2. Import	341	364	416	504	465
2.2. Jövedelmek, egyenleg	-79	-240	-139	-111	-67
2.2.1. Adósság típusú befektetésekhez kapcsolódó jövedelem, egyenleg	-66	-81	-57	-71	-46
2.2.2. Nem adósság típusú befektetésekhez kapcsolódó jövedelem, egyenleg	-13	-158	-83	-40	-20
2.2.3. Munkajövedelmek, egyenleg	1	0	0	0	-1
3. Viszonytalan folyó átutalások, egyenleg	38	45	35	29	45
4. Folyó fizetési mérleg egyenlege	-126	-162	-42	-209	-113
5. Nem adóssággeneráló finanszírozás, egyenleg	94	73	32	-141	95
5.1. Részvény és egyéb tulajdonosi részesedés, egyenleg	78	159	108	-66	71
5.1.1. Külföldön, egyenleg	3	-13	-66	-131	-102
5.1.2. Magyarországon, egyenleg	74	172	175	66	173
5.2. Portfólió befektetések, tulajdonviszonyt megtestesítő értékpapírok, egyenleg	16	-86	-76	-75	24
*- ebből: Idegenforgalom, egyenleg	130	218	302	193	152
bevétel	211	318	407	305	256
kiadás	81	99	105	112	104

N.B.: Kerekítés miatt az összesen adatokban eltérés lehet

A folyó fizetési mérleg alakulása (szezonálisan kiigazított adatok) ^{a)}

Millió euró

	2001				
	jan.	febr.	már.	ápr.	máj.
1. Áruk, egyenleg	-225	-184	-171	-167	-193
1.1. Export	2477	2481	2533	2585	2550
1.2. Import	2761	2616	2663	2762	2775
2. Szolgáltatások és jövedelmek					
2.1. Szolgáltatások					
2.1.1. Idegenforgalom, egyenleg	221	214	227	229	233
bevétel	336	326	339	336	354
kiadás	109	117	109	112	125
2.1.2. Egyéb szolgáltatások, egyenleg	-63	-54	-29	-14	-28
bevétel	319	299	312	339	339
kiadás	369	361	355	358	360
2.2. Jövedelmek					
2.2.1. Adósság típusú befektetésekhez kapcsolódó jövedelem, egyenleg	-56	-62	-59	-87	-91
2.2.2. Nem adósság típusú befektetésekhez kapcsolódó jövedelem, egyenleg	-52	-52	-55	-155	-53
2.2.3. Munkajövedelmek, egyenleg	-1	0	-1	1	1
3. Viszonytalan folyó átutalások, egyenleg	46	35	31	41	29
4. Folyó fizetési mérleg egyenlege	-196	-113	-66	-139	-186

A folyó fizetési mérleg alakulása (szezonálisan kiigazított adatok) ^{a)}

Millió euró

	2000											
	jan.	febr.	már.	ápr.	máj.	jún.	júl.	aug.	szep.	okt.	nov.	dec.
1. Áruk, egyenleg	-153	-165	-158	-164	-166	-197	-183	-164	-217	-220	-169	-248
1.1. Export	2024	2057	2153	2186	2284	2326	2327	2415	2394	2466	2486	2521
1.2. Import	2154	2202	2340	2340	2526	2458	2461	2544	2640	2703	2641	2824
2. Szolgáltatások és jövedelmek												
2.1. Szolgáltatások												
2.1.1. Idegenforgalom, egyenleg	193	208	186	216	204	210	219	217	224	219	223	211
bevétel	279	305	273	320	299	296	312	320	320	322	337	333
kiadás	96	95	96	96	93	87	93	97	91	103	112	124
2.1.2. Egyéb szolgáltatások, egyenleg	-19	-52	-56	-62	-40	-45	-32	-80	-51	-18	-51	-86
bevétel	234	234	215	213	234	242	247	269	282	336	293	321
kiadás	252	257	265	263	270	272	268	369	358	365	361	373
2.2. Jövedelmek												
2.2.1. Adósság típusú befektetésekhez kapcsolódó jövedelem, egyenleg	-67	-80	-53	-65	-60	-74	-49	-65	-73	-57	-87	-79
2.2.2. Nem adósság típusú befektetésekhez kapcsolódó jövedelem, egyenleg	-52	-49	-52	-46	-58	-46	-46	-56	-53	-52	-45	-51
2.2.3. Munkajövedelmek, egyenleg	1	0	1	-1	0	1	0	0	1	1	-1	0
3. Viszonytalan folyó átutalások, egyenleg	38	33	44	36	49	43	33	40	38	38	38	38
4. Folyó fizetési mérleg egyenlege	-64	-202	-115	-108	-153	-170	-78	-100	-230	-141	-79	-170

* * * * *

Tájékoztatásul közöljük, hogy 2001. május hónapban az euró átlagos árfolyama 258,31, a dollár átlagos árfolyama 295,40 forint, valamint az euró hó végi árfolyama 253,38, a dollár hó végi árfolyama 299,01 forint volt.

* * * * *

a) Módszertani megjegyzések a szezonálisan kiigazított adatokhoz:

A folyó fizetési mérleg összetevőire elvégzendő szezonális kiigazítás 2001 folyamán az alábbi módszerrel történik:

- 1) A SEATS TRAMO segítségével a 2000. decemberi végleges adatokkal végződő idősorok tulajdonságainak legjobban megfelelő modell-beállításokat az év egészére fixáltuk. A publikált új adatokat ebben a modellben igazítjuk 2001 folyamán. A megjelenő új adatok figyelembevételével a korábbi időszakra vonatkozó szezonálisan kiigazított adatok változnak.
- 2) Az egyenlegekre nézve a publikációkban direkt kiigazítást alkalmazunk, az eredeti adatokból képzett egyenleg sorokra közvetlenül végezzük el a szezonális kiigazítást. Ebből következően az összetevők szezonálisan kiigazított adataiból nem állítható elő az egyenleg szezonálisan kiigazított adata.
- 3) A trendadat a szezonálisan kiigazított adatoknak szimmetrikusan a centrumtól távolodva csökkenő súlyú öthavi mozgóátlaga. ($y_t = 1/9x_{t-2} + 2/9x_{t-1} + 3/9x_t + 2/9x_{t+1} + 1/9x_{t+2}$)
- 4) A munkajövedelmek időszora nem tartalmaz szezonális hatásokat, ezért a táblázatban az eredeti adatok szerepelnek.

MAGYAR NEMZETI BANK
STATISZTIKAI FŐOSZTÁLY