

A fizetési mérleg alakulása a 2001. júniusi adatok alapján

A végleges számítások szerint 2001. júniusban 341 millió euró hiánnyal zárt a folyó fizetési mérleg¹⁾, ami 87 millió euróval alacsonyabb a tavalyi adatnál. Javult az áruk, a szolgáltatások és a jövedelmek, romlott a viszonzatlan átutalások egyenlege. A szezonális hatások kiszűrésével számított hiány kisebb az előző havinál. Júniusban az adósságot nem generáló tőketételeknél mért nettó forrásbeáramlás 90 millió euró volt.

2001 június végén a jegybanki tartalékok értéke 13,6 milliárd euró volt. A nemzetgazdaság bruttó adósságállománya 1,2 milliárd euróval, míg a nettó külföldi adósságállomány 0,6 milliárd euróval magasabb az előző hónapban mért értéknél. A bruttó külföldi adósság alakulása mögött a tranzakciók 1,0, valamint a keresztárfolyamok, ár és egyéb állományváltozások 0,2 milliárd eurós növelő hatása áll. A nettó külföldi adósság változását a tranzakciók 0,2 milliárd eurós, valamint a keresztárfolyamok, ár és egyéb állományváltozások 0,4 milliárd eurós növelő hatása határozta meg. A forintban denominált kötvények állománya 2001. június végén 4,1 milliárd euró volt, ez 0,2 milliárd euróval magasabb az előző havi adatnál.

Magyarország külfölddel kapcsolatos adósságállományának alakulása

Milliárd euró

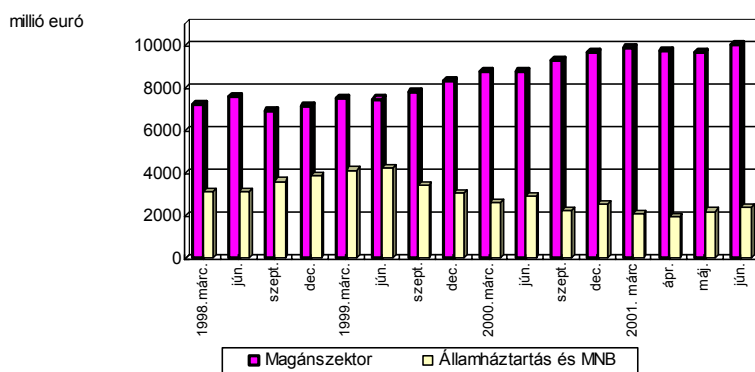
	2001	
	máj.	jún.
I. Nemzetgazdaság (S.1), bruttó adósság (A+B)	36,8	38,0
A: Államháztartás és MNB (S.13+S.121)	17,5	18,2
A.1. ebből: forint kötvények	3,9	4,1
B. Magánszektor (S.1-S.13-S.121)	19,3	19,8
B.1. ebből: tulajdonosi hitelek	4,0	4,1
II. Nemzetgazdaság (S.1), nettó adósság (A+B)	11,8	12,4
A: Államháztartás és MNB (S.13+S.121)	2,2	2,4
A.1. ebből: forint kötvények	3,9	4,1
B. Magánszektor (S.1-S.13-S.121)	9,6	10,0
B.1. ebből: tulajdonosi hitelek	3,7	3,7
III. Nemzetgazdaság (S.1), devizában fennálló bruttó adósság^{a)}	28,9	29,8
IV. Nemzetgazdaság (S.1), devizában fennálló nettó adósság^{a)}	4,3	4,6

a) tulajdonosi hitelek nélkül

N.B.: Kerekítés miatt az összesen adatokban eltérés lehet

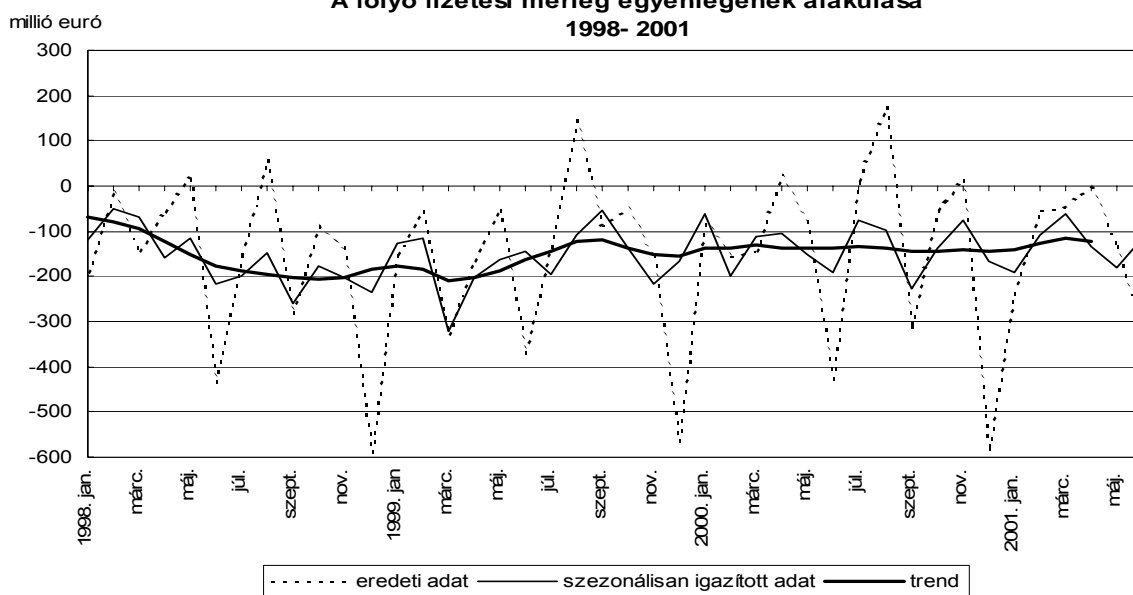
¹⁾ Az előzetes adatoktól való nagyobb mértékű eltérést elsősorban egy hitelintézet hibás jelentésének módosítása okozta.

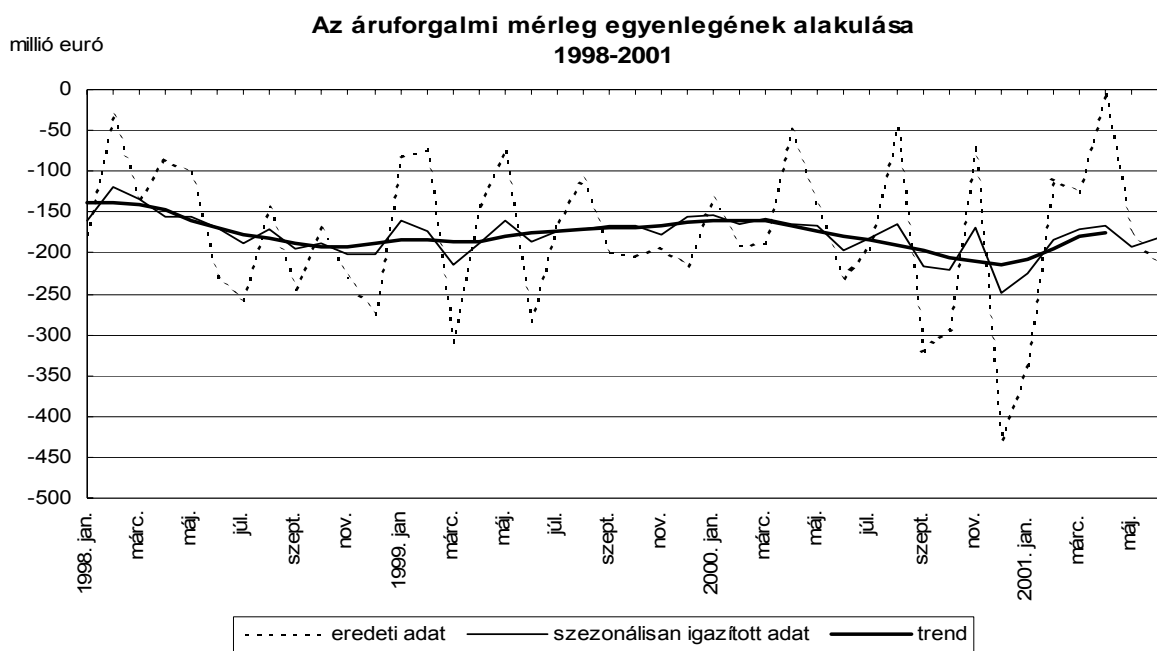
**Magyarország nettó adósságállománya, 1998-2001
(szektoronként, tulajdonosi hitelekkel)**



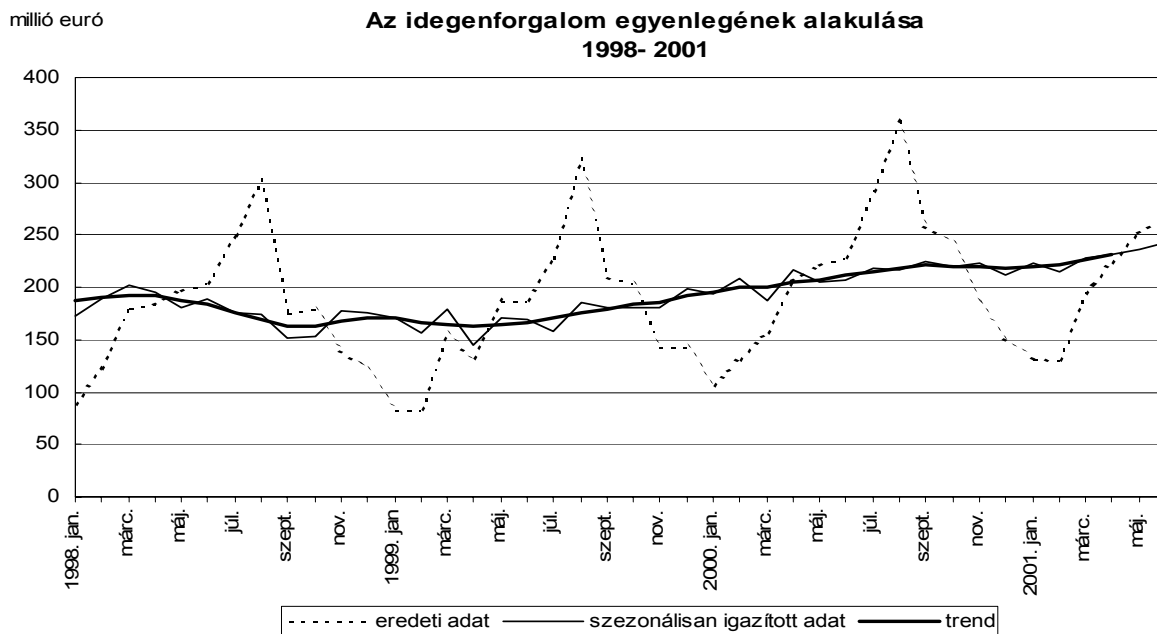
2001. júniusban az áruforgalom egyenlegének kiadási többlete 2598 millió euró export és 2808 millió euró import egyenlegeként alakult ki. A kivitel 391, a behozatal 368 millió euróval magasabb az előző év azonos havi adatánál. A szezonálisan kiigazított egyenleg júniusban csupán 10 millió euróval mutatott nagyobb kiadási többletet, mint az előző hónapban.

**A folyó fizetési mérleg egyenlegének alakulása
1998-2001**





2001. júniusban az idegenforgalom 413 millió euró bevétele 84 millió euróval, 148 millió euró kiadása 45 millió euróval haladja meg az egy évvel ezelőtti adatot. A szezonális hatások kiszűrésével számított idősor alapján az idegenforgalmi egyenleg trendje 2000 nyarától enyhén növekvő, 210-240 millió eurós sávban mozgó bevételi többletet mutat. A vizsgált hónapban az idegenforgalmon kívüli szolgáltatások hiánya 55 millió euró volt, amely 8 millió euróval nagyobb az előző év azonos havában mért értékénél.



A tőkebefektetésekhez kapcsolódó 372 millió euró nettó jövedelemkiáramláson belül a profitjellegű nettó kifizetés mértéke 80 millió euróval kisebb, míg az adósság típusú befektetésekhez kapcsolódó nettó kamatkiadás 21 millió euróval nagyobb az előző év június havi adatnál.

A viszonzatlan folyó átutalások júniusi 31 millió euró bevételi többlete 24 millió euróval marad el a tavaly júniusban regisztrált értéktől.

A nem adóssággeneráló finanszírozás formájában megjelenő tőkemozgások egyenlege júniusban 90 millió euró beáramlást mutatott. A bankrendszeren keresztül pénzben, tulajdonosi részesedés formájában megvalósuló közvetlen befektetések értéke közel 111 millió euró Magyarországra és 21 millió euró külföldre irányuló tőkebefektetés mellett alakult ki. A tulajdonviszonyt megtestesítő portfólió befektetéseknél jelentkező nettó forgalom nullszaldós volt.

A folyó fizetési mérleg alakulása

Millió euró

	2000				2001			
	ápr.	máj.	jún.	jan-jún.	ápr.	máj.	jún.	jan-jún.
1. Áruk, egyenleg	-51	-144	-232	-938	-7	-177	-210	-965
1.1. Export	2165	2421	2207	12840	2668	2636	2598	15146
1.2. Import	2216	2565	2440	13778	2674	2813	2808	16111
2. Szolgáltatások és jövedelmek, egyenleg	36	19	-251	-178	-41	23	-162	-82
2.1. Szolgáltatások*, egyenleg	152	192	180	777	216	235	210	960
2.1.1. Export	504	541	571	2893	648	702	751	3794
2.1.2. Import	352	350	391	2116	432	467	541	2834
2.2. Jövedelmek, egyenleg	-115	-173	-431	-955	-258	-212	-372	-1042
2.2.1. Adósság típusú befektetésekhez kapcsolódó jövedelem, egyenleg	-98	-25	-121	-443	-132	-70	-142	-482
2.2.2. Nem adósság típusú befektetésekhez kapcsolódó jövedelem, egyenleg	-16	-148	-311	-514	-127	-143	-231	-561
2.2.3. Munkajövedelmek, egyenleg	-1	0	1	1	1	1	1	1
3. Vizszonatlan folyó átutalások, egyenleg	35	45	55	250	46	20	31	232
4. Folyó fizetési mérleg egyenlege	21	-80	-428	-866	-2	-134	-341	-815
5. Nem adóssággeneráló finanszírozás, egyenleg	95	46	78	500	61	120	90	557
5.1. Részvény és egyéb tulajdonosi részesedés, egyenleg	172	162	142	709	47	112	90	462
5.1.1. Külföldön, egyenleg	10	-24	-25	-29	-14	-13	-21	-354
5.1.2. Magyarországon, egyenleg	162	186	168	738	62	124	111	816
5.2. Portfólió befektetések, tulajdonviszonyt megtestesítő értékpapírok, egyenleg	-77	-116	-65	-209	14	8	0	95
*- ebből: Idegenforgalom, egyenleg	207	222	227	1047	222	252	265	1195
bevétel	307	317	329	1587	323	377	413	1880
kiadás	100	95	103	540	101	125	148	684

N.B.: Kerekítés miatt az összesen adatokban eltérés lehet

A folyó fizetési mérleg alakulása (negyedéves havi átlagok)

Millió euró

	2000				2001	
	1. n.év	2. n.év	3. n.év	4. n.év	1. n.év	2. n.év
1. Áruk, egyenleg	-170	-142	-188	-265	-190	-131
1.1. Export	2016	2264	2319	2588	2415	2634
1.2. Import	2186	2407	2506	2853	2605	2765
2. Szolgáltatások és jövedelmek, egyenleg	6	-65	110	27	33	-60
2.1. Szolgáltatások*, egyenleg	85	174	250	138	99	220
2.1.1. Export	426	539	666	641	564	700
2.1.2. Import	341	364	416	504	465	480
2.2. Jövedelmek, egyenleg	-79	-240	-139	-111	-67	-280
2.2.1. Adósság típusú befektetésekhez kapcsolódó jövedelem, egyenleg	-66	-81	-57	-71	-46	-115
2.2.2. Nem adósság típusú befektetésekhez kapcsolódó jövedelem, egyenleg	-13	-158	-83	-40	-20	-167
2.2.3. Munkajövedelmek, egyenleg	1	0	0	0	-1	1
3. Viszonyatlan folyó átutalások, egyenleg	38	45	35	29	45	33
4. Folyó fizetési mérleg egyenlege	-126	-162	-42	-209	-113	-159
5. Nem adóssággeneráló finanszírozás, egyenleg	94	73	32	-141	95	90
5.1. Részvény és egyéb tulajdonosi részesedés, egyenleg	78	159	108	-66	71	83
5.1.1. Külföldön, egyenleg	3	-13	-66	-131	-102	-16
5.1.2. Magyarországon, egyenleg	74	172	175	66	173	99
5.2. Portfólió befektetések, tulajdonviszonyt megtestesítő értékpapírok, egyenleg	16	-86	-76	-75	24	7
*- ebből: Idegenforgalom, egyenleg	130	218	302	193	152	246
bevétel	211	318	407	305	256	371
kiadás	81	99	105	112	104	125

N.B.: Kerekítés miatt az összesen adatokban eltérés lehet

A folyó fizetési mérleg alakulása (szezonálisan kiigazított adatok) ^{a)}

Millió euró

	2001					
	jan.	febr.	már.	ápr.	máj.	jún.
1. Áruk, egyenleg	-225	-184	-170	-166	-192	-182
1.1. Export	2499	2512	2574	2640	2607	2700
1.2. Import	2764	2620	2667	2768	2784	2861
2. Szolgáltatások és jövedelmek						
2.1. Szolgáltatások						
2.1.1. Idegenforgalom, egyenleg	222	215	228	231	235	242
bevétel	338	328	342	340	358	369
kiadás	109	117	109	111	125	115
2.1.2. Egyéb szolgáltatások, egyenleg	-64	-55	-30	-15	-29	-50
bevétel	319	299	312	339	339	350
kiadás	370	362	356	359	362	368
2.2. Jövedelmek						
2.2.1. Adósság típusú befektetésekhez kapcsolódó jövedelem, egyenleg	-57	-63	-60	-88	-93	-85
2.2.2. Nem adósság típusú befektetésekhez kapcsolódó jövedelem, egyenleg	-56	-57	-60	-158	-59	-68
2.2.3. Munkajövedelmek, egyenleg	-1	0	-1	1	1	1
3. Viszonyatlan folyó átutalások, egyenleg	45	34	30	39	28	29
4. Folyó fizetési mérleg egyenlege	-193	-109	-62	-134	-181	-115

A folyó fizetési mérleg alakulása (szezonálisan kiigazított adatok) ^{a)}

Millió euró

	2000											
	jan.	febr.	már.	ápr.	máj.	jún.	júl.	aug.	szept.	okt.	nov.	dec.
1. Áruk, egyenleg	-153	-165	-158	-164	-166	-197	-182	-163	-217	-220	-168	-248
1.1. Export	2027	2060	2156	2187	2292	2309	2317	2408	2390	2466	2492	2533
1.2. Import	2155	2204	2343	2343	2532	2450	2457	2543	2637	2701	2641	2823
2. Szolgáltatások és jövedelmek												
2.1. Szolgáltatások												
2.1.1. Idegenforgalom, egyenleg	193	208	186	217	205	207	218	216	224	219	223	212
bevétel	280	305	274	321	301	289	311	319	319	322	338	334
kiadás	95	95	96	96	93	88	93	97	92	103	112	124
2.1.2. Egyéb szolgáltatások, egyenleg	-19	-53	-56	-63	-41	-42	-31	-79	-51	-18	-51	-86
bevétel	234	234	215	213	234	241	247	270	281	336	293	321
kiadás	252	257	265	263	270	271	268	369	358	365	362	374
2.2. Jövedelmek												
2.2.1. Adósság típusú befektetésekhez kapcsolódó jövedelem, egyenleg	-67	-81	-53	-66	-61	-70	-49	-65	-74	-57	-88	-80
2.2.2. Nem adósság típusú befektetésekhez kapcsolódó jövedelem, egyenleg	-54	-51	-53	-47	-60	-41	-47	-58	-55	-54	-48	-53
2.2.3. Munkajövedelmek, egyenleg	1	0	1	-1	0	1	0	0	1	1	-1	0
3. Vizszontatlan folyó átutalások, egyenleg	38	33	43	36	48	46	34	40	38	38	37	38
4. Folyó fizetési mérleg egyenlege	-62	-201	-113	-106	-151	-190	-78	-99	-227	-139	-76	-167

* * * * *

Tájékoztatásul közöljük, hogy 2001. június hónapban az euró átlagos árfolyama 247,12, a dollár átlagos árfolyama 289,33 forint, valamint az euró hó végi árfolyama 243,59, a dollár hó végi árfolyama 287,39 forint volt.

* * * * *

^{a)} Módszertani megjegyzések a szezonálisan kiigazított adatokhoz:

A folyó fizetési mérleg összetevőire elvégzendő szezonális kiigazítás 2001 folyamán az alábbi módszerrel történik:

- 1) A SEATS TRAMO segítségével a 2000. decemberi végleges adatokkal végződő idősorok tulajdonságainak legjobban megfelelő modell-beállításokat az év egészére fixáltuk. A publikált új adatokat ebben a modellben igazítjuk 2001 folyamán. A megjelenő új adatok figyelembevételével a korábbi időszakra vonatkozó szezonálisan kiigazított adatok változnak.
- 2) Az egyenlegekre nézve a publikációkban direkt kiigazítást alkalmazunk, az eredeti adatokból képzett egyenleg sorokra közvetlenül végezzük el a szezonális kiigazítást. Ebből következően az összetevők szezonálisan kiigazított adataiból nem állítható elő az egyenleg szezonálisan kiigazított adata.
- 3) A trendadat a szezonálisan kiigazított adatoknak szimmetrikusan a centrumtól távolodva csökkenő súlyú öthavi mozgóátlaga. ($y_t = 1/9x_{t-2} + 2/9x_{t-1} + 3/9x_t + 2/9x_{t+1} + 1/9x_{t+2}$)
- 4) A munkajövedelmek idősora nem tartalmaz szezonális hatásokat, ezért a táblázatban az eredeti adatok szerepelnek.

Módszertani megjegyzések a publikációhoz:

- 1) A 2001. júniusról szóló publikációktól kezdődően a gazdasági szereplők szektorának megnevezését a KSH által használt, nemzetközileg elfogadott makrostatisztikai szabványok (Nemzeti Számlák Rendszere, angol rövidítéssel SNA) szerint közöljük.
- 2) 2001. júniustól a monetáris intézmények portfólió követeléseinek állományát értékvesztéssel csökkentett nettó beszerzési értéken mutatjuk ki. Az adatok megelőző időszaki adatokkal való összehasonlíthatósága érdekében 2001 májusára az új módon számított értékeket is közöljük.

MAGYAR NEMZETI BANK
STATISZTIKAI FŐOSZTÁLY