

## A fizetési mérleg alakulása a 2002. januári adatok alapján

A végleges számítások szerint 2002. januárban 390 millió euró hiánnyal zárt a folyó fizetési mérleg. Az előző évi januári egyenleg 175 millió euró hiányt mutatott. A változásban meghatározó az áruforgalom, valamint a szolgáltatások kiadási többletének növekedése. A szezonális hatások kiszűrésével számított egyenleg 265 millió euró hiányt mutat. Januárban az adósságot nem generáló tőketételeknél mért nettó forrásbeáramlás 223 millió euró volt.

2002. január végén a jegybanki tartalékok értéke 11,8 milliárd euró volt. A nemzetgazdaság bruttó adósságállománya 0,5 milliárd euróval nagyobb az előző év végén mért értéknél. A tranzakciók egyenlege 0,5 milliárd euróval csökkentette, a keresztárfolyamok, ár és egyéb állományváltozások hatása 1,0 milliárd euróval növelte a bruttó külföldi adósságot. A nettó külföldi adósság 0,2 milliárd eurós változását a tranzakciók, valamint a keresztárfolyamok, ár és egyéb állományváltozások 0,1-0,1 milliárd eurós növelő hatása határozta meg. A forintban denominált jegybanki értékpapírok és állampapírok állománya 2002. január végén 4,5 milliárd euró volt, 0,1 milliárd euróval magasabb az előző év végén mért adatnál.

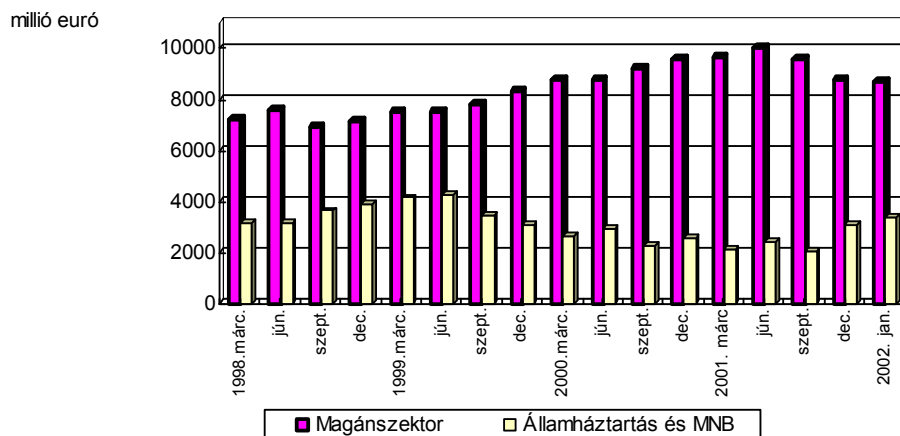
## Magyarország külfölddel kapcsolatos adósságállományának alakulása

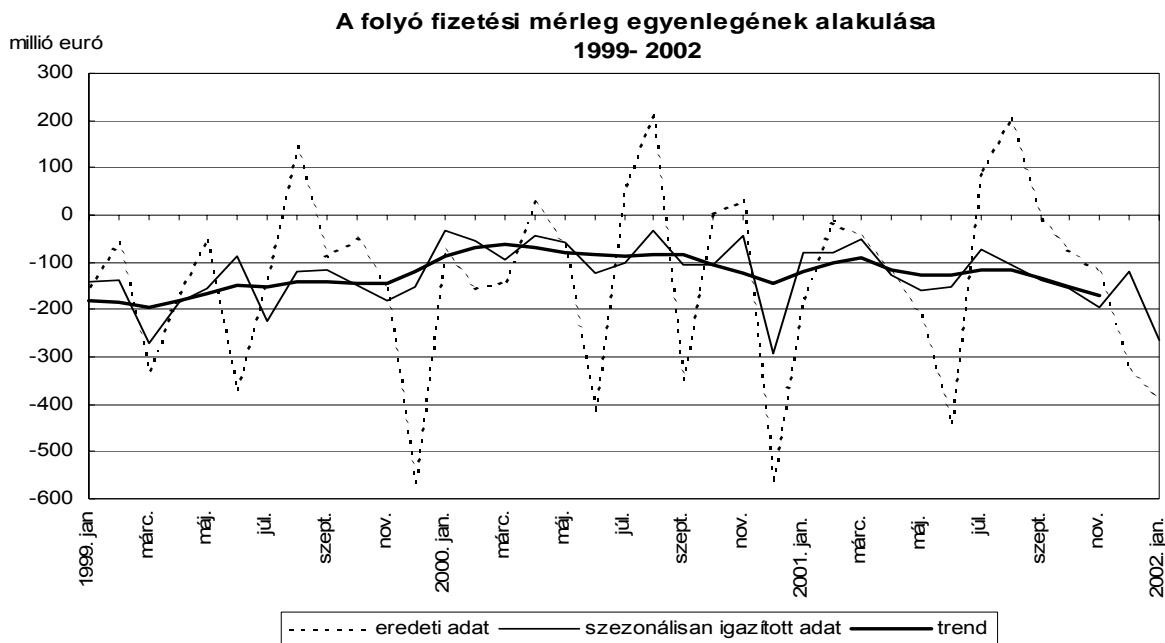
	Milliárd euró	
	2001 dec.	2002 jan.
<b>Nemzetgazdaság (S.1), bruttó adósság (A+B)</b>	<b>37,8</b>	<b>38,3</b>
A: Államháztartás és MNB (S.13+S.121)	17,0	17,0
A.1. ebből: forint értékpapírok	4,4	4,5
B. Magánszektor (S.1-S.13-S.121)	20,9	21,4
B.1. ebből: tulajdonosi hitelek	6,0	6,5
<b>Nemzetgazdaság (S.1), nettó adósság (A+B)</b>	<b>11,8</b>	<b>12,0</b>
A: Államháztartás és MNB (S.13+S.121)	3,0	3,4
A.1. ebből: forint értékpapírok	4,4	4,5
B. Magánszektor (S.1-S.13-S.121)	8,8	8,7
B.1. ebből: tulajdonosi hitelek	3,4	3,7
<b>Nemzetgazdaság (S.1), devizában fennálló bruttó adósság<sup>a)</sup></b>	<b>27,4</b>	<b>27,3</b>
<b>Nemzetgazdaság (S.1), devizában fennálló nettó adósság<sup>a)</sup></b>	<b>4,0</b>	<b>3,8</b>

a) tulajdonosi hitelek nélkül

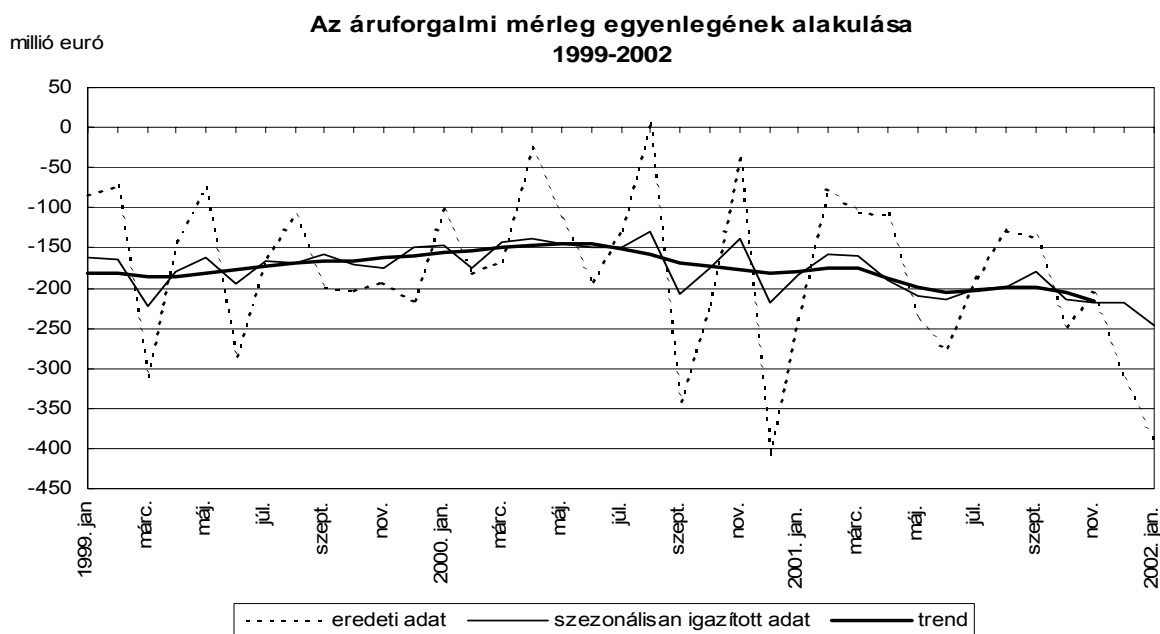
N.B.: Kerekítés miatt az összesen adatokban eltérés lehet

## Magyarország nettó adósságállománya, 1998-2002 (szektoronként, tulajdonosi hitelekkel)

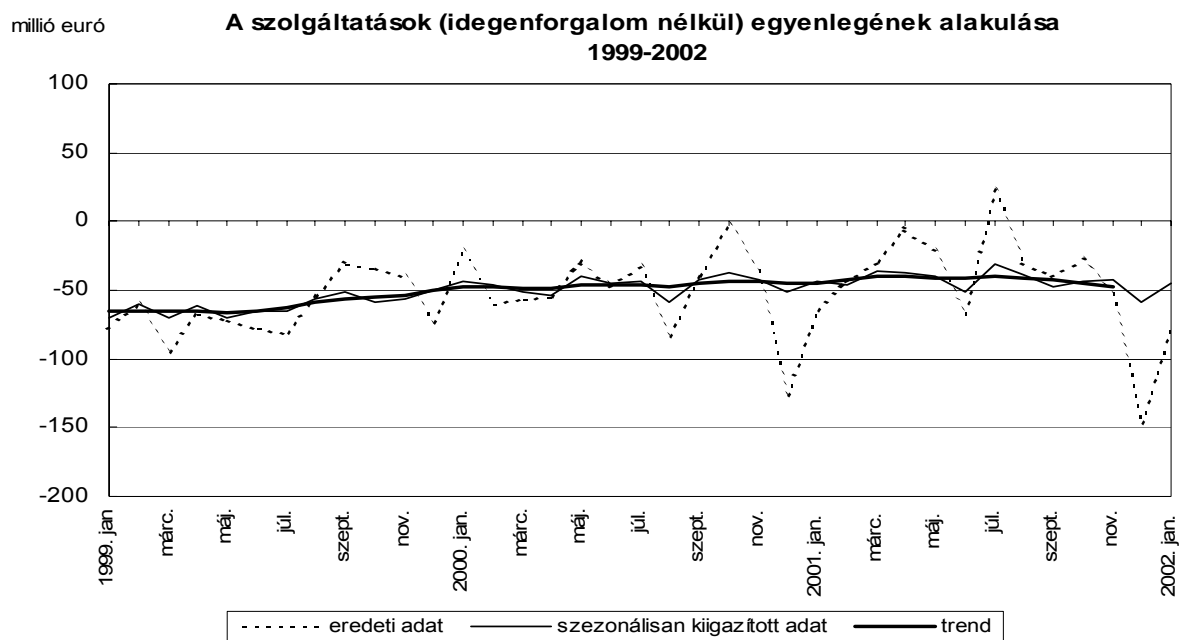




2002. januárban az áruforgalom egyenlegének kiadási többlete 2538 millió euró export és 2929 millió euró import egyenlegeként alakult ki. A kivitel 56 millió euróval kisebb, a behozatal 96 millió euróval több az előző év azonos havi adatánál. A szezonálisan kiigazított egyenleg januárban az előző évinél 62 millió euróval nagyobb hiányt mutat.



2002. januárban az idegenforgalomban megjelent 189 millió euró bevétel 53 millió euróval elmarad az előző évi januári értéktől, míg a 132 millió euró kiadás 21 millióval meghaladja azt. Az alacsonyabb bevételek háttérében az euró átváltás miatti valutabeváltási szokások megváltozása állhat. A vizsgált hónapban az idegenforgalmon kívüli szolgáltatások kiadási többlete 76 millió euró volt, ami 10 millió euróval nagyobb az előző év azonos havában mért értéknél. A szezonális hatások kiszűrésével számított idősor alapján az idegenforgalmon kívüli szolgáltatások egyenlegének trendje 2000-től folyamatosan, 50 millió eurónál alacsonyabb kiadási többletet mutat.



A tőkebefektetésekhez kapcsolódó 41 millió euró nettó jövedelemkiáramlásból a profitjellegű nettó kifizetés 12 millió euróval nagyobb, az adósság típusú befektetésekhez kapcsolódó nettó kamatkiadás 16 millió euróval kisebb az előző évi értéknél.

A viszonzatlan folyó átutalások januári 61 millió euró bevételi többlete 15 millió euróval haladja meg a tavaly januárban regisztrált értéket.

A nem adóssággeneráló finanszírozás formájában megjelenő tőkemozgások egyenlege januárban 223 millió euró volt. A pénzben, tulajdonosi részesedés formájában megvalósuló közvetlen tőkebefektetések értéke 148 millió euró Magyarországra és 13 millió euró külföldre irányuló tőkebefektetés mellett alakult ki. A tulajdonviszonyt megtestesítő portfólió befektetéseknél jelentkező nettó forgalom 88 millió euró forrásbeáramlást mutatott.

## A folyó fizetési mérleg alakulása

Millió euró

	2001	2002
	jan.	jan.
<b>1. Áruk, egyenleg</b>	<b>-239</b>	<b>-391</b>
1.1. Export	2594	2538
1.2. Import	2833	2929
<b>2. Szolgáltatások és jövedelmek, egyenleg</b>	<b>17</b>	<b>-61</b>
2.1. Szolgáltatások*, egyenleg	65	-20
2.1.1. Export	573	582
2.1.2. Import	507	602
2.2. Jövedelmek, egyenleg	-48	-41
2.2.1. Adósság típusú befektetésekhez kapcsolódó jövedelem, egyenleg	-43	-27
2.2.2. Nem adósság típusú befektetésekhez kapcsolódó jövedelem, egyenleg	-4	-16
2.2.3. Munkajövedelmek, egyenleg	-1	1
<b>3. Vizonyzatlan folyó átutalások, egyenleg</b>	<b>46</b>	<b>61</b>
<b>4. Folyó fizetési mérleg egyenlege</b>	<b>-175</b>	<b>-390</b>
<b>5. Nem adóssággeneráló finanszírozás, egyenleg</b>	<b>-162</b>	<b>223</b>
5.1. Részvény és egyéb tulajdonosi részesedés, egyenleg	-207	135
5.1.1. Külföldön, egyenleg	-313	-13
5.1.2. Magyarországon, egyenleg	105	148
5.2. Portfólió befektetések, tulajdonviszonyt megtestesítő értékpapírok, egyenleg	45	88

*- ebből: Idegenforgalom, egyenleg	131	56
bevétel	242	189
kiadás	111	132

N.B.: Kerekítés miatt az összesen adatokban eltérés lehet

## A folyó fizetési mérleg alakulása (szezonálisan kiigazított adatok) <sup>a)</sup>

Millió euró

	2002
	jan.
<b>1. Áruk, egyenleg</b>	<b>-246</b>
1.1. Export	2535
1.2. Import	2874
<b>2. Szolgáltatások és jövedelmek</b>	
2.1. Szolgáltatások	
2.1.1. Idegenforgalom, egyenleg	149
bevétel	273
kiadás	140
2.1.2. Egyéb szolgáltatások, egyenleg	-45
bevétel	387
kiadás	441
2.2. Jövedelmek	
2.2.1. Adósság típusú befektetésekhez kapcsolódó jövedelem, egyenleg	-52
2.2.2. Nem adósság típusú befektetésekhez kapcsolódó jövedelem, egyenleg	-58
2.2.3. Munkajövedelmek, egyenleg	1
<b>3. Vizonyzatlan folyó átutalások, egyenleg</b>	<b>31</b>
<b>4. Folyó fizetési mérleg egyenlege</b>	<b>-265</b>

A folyó fizetési mérleg alakulása (szezonálisan kiigazított adatok) <sup>a)</sup>

Millió euró

	2001											
	jan.	febr.	már.	ápr.	máj.	jún.	júl.	aug.	szep.	okt.	nov.	dec.
<b>1. Áruk, egyenleg</b>	<b>-184</b>	<b>-158</b>	<b>-161</b>	<b>-191</b>	<b>-209</b>	<b>-214</b>	<b>-202</b>	<b>-199</b>	<b>-180</b>	<b>-214</b>	<b>-219</b>	<b>-219</b>
1.1. Export	2577	2537	2548	2627	2581	2734	2726	2601	2593	2585	2671	2587
1.2. Import	2783	2702	2745	2798	2821	2866	2875	2780	2758	2837	2908	2843
<b>2. Szolgáltatások és jövedelmek</b>												
2.1. Szolgáltatások												
2.1.1. Idegenforgalom, egyenleg												
bevétel	223	217	230	233	238	245	262	247	259	249	264	260
kiadás	118	118	117	101	128	119	120	145	120	135	127	113
2.1.2. Egyéb szolgáltatások, egyenleg												
bevétel	-44	-46	-37	-37	-40	-51	-31	-39	-47	-44	-43	-58
kiadás	311	319	333	347	347	352	379	370	364	363	377	380
2.2. Jövedelmek												
2.2.1. Adósság típusú befektetésekhez kapcsolódó jövedelem, egyenleg	-59	-70	-63	-78	-80	-76	-66	-58	-55	-68	-67	-46
2.2.2. Nem adósság típusú befektetésekhez kapcsolódó jövedelem, egyenleg	-49	-49	-57	42	-50	-45	-55	-50	-53	-56	-53	-48
2.2.3. Munkajövedelmek, egyenleg	-1	0	-1	1	1	1	0	0	0	1	1	2
<b>3. Viszonytalan folyó átutalások, egyenleg</b>	<b>23</b>	<b>21</b>	<b>20</b>	<b>23</b>	<b>19</b>	<b>22</b>	<b>25</b>	<b>24</b>	<b>29</b>	<b>26</b>	<b>26</b>	<b>30</b>
<b>4. Folyó fizetési mérleg egyenlege</b>	<b>-78</b>	<b>-81</b>	<b>-51</b>	<b>-125</b>	<b>-158</b>	<b>-151</b>	<b>-73</b>	<b>-106</b>	<b>-137</b>	<b>-157</b>	<b>-195</b>	<b>-121</b>

\* \* \* \* \*

Tájékoztatásul közöljük, hogy 2002. január hónapban az euró átlagos árfolyama 243,95, a dollár átlagos árfolyama 275,92 forint, valamint az euró hó végi árfolyama 243,49, a dollár hó végi árfolyama 282,21 forint volt.

\* \* \* \* \*

a) Módszertani megjegyzések a szezonálisan kiigazított adatokhoz:

A folyó fizetési mérleg összetevőire elvégzett szezonális kiigazítás 2002 folyamán az alábbi módszerrel történik:

- 1) A folyó fizetési mérleg összetevőinek szezonális kiigazítása az Eurostat ajánlásaival összhangban a Demetra interface-n belül a SEATS TRAMO software-rel történik.
- 2) Az *ünnepnapok* hatását a magyarországi ünnepnapokra elkészített beépített változó segítségével, a *munkanaphatást* pedig két regressziós változó felhasználásával szűrjük ki.
- 3) A *kiugró értékek* azonosítása az alapbeállítás szerint történik, mind a három outlier- típus azonosítását megengedve.
- 4) A szezonálisan kiigazított idősorok stabilitása, a *revíziók minimalizálása* érdekében a rendelkezésre álló idősorokat 1994-től igazítjuk, valamint egy éven keresztül ugyanazt a modellbeállítást alkalmazzuk. A megjelenő publikációkban a program által számolt trend helyett – szimmetrikusan a centrumtól távolodva csökkenő súlyú – öthavi ( $yt = 1/9xt-2 + 2/9xt-1 + 3/9xt + 2/9xt+1 + 1/9xt+2$ ) mozgóátlagot szerepeltetjük.
- 5) Az egyenlegekre nézve direkt kiigazítást alkalmazunk, ami annyit jelent, hogy az eredeti adatokból képzett egyenleg sorokra közvetlenül végezzük el a szezonális kiigazítást. Ebből következően az összetevők szezonálisan kiigazított adataiból nem állítható elő az egyenleg szezonálisan kiigazított adata.
- 6) A munkajövedelmek időszora nem tartalmaz szezonális hatást, ezért a táblázatban az eredeti adatok szerepelnek.

Módszertani megjegyzések a publikációhoz, táblázatokhoz:

- 1) A szektorok és alszektorok neve után szereplő kód (pl. S.121) a nemzetközi gyakorlatban általánosan használt osztályozás megfelelő csoportjára utal. Az egyes szektorok tartalmi leírása az MNB honlapján a Pénzügyi adatok/Statiztika címszó alatt „Az új statisztikai szektorbontás 2001 júniusától” található (www.mnb.hu).

Budapest, 2002. március 18.

**MAGYAR NEMZETI BANK**  
STATISZTIKAI FŐOSZTÁLY