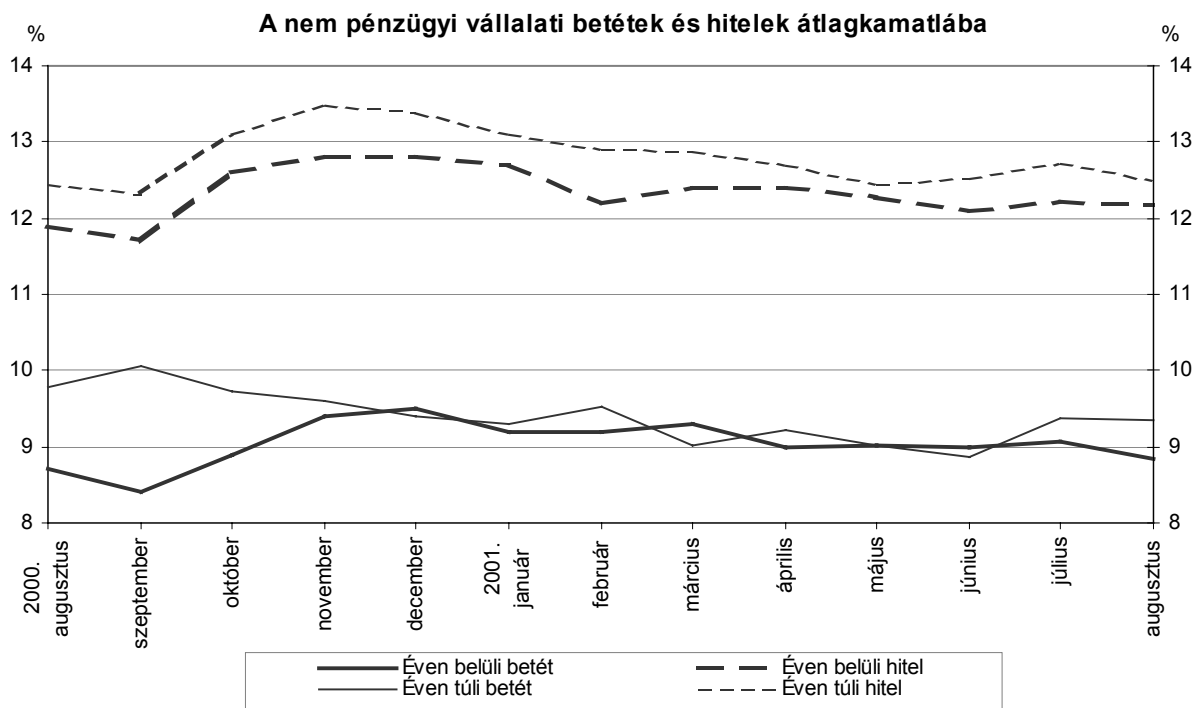


## A nem pénzügyi vállalati, a háztartási és a bankközi forintkamatok 2001. augusztusában

Az egységes statisztikai szektorbontásnak megfelelően jelen közleményünktől kezdődően 2001. májusáig visszavezetve teljes körű lett a háztartási szektorra vonatkozó kamatadatok publikálása. Bevezettük továbbá a 3 hónapnál hosszabb lejáratú lakossági fogyasztási és egyéb hitelek átlagos teljes hiteldíjmutatójának közzétételét is. A közlemény változásairól részletes tájékoztatást tartalmaz az 1. sz. melléklet.

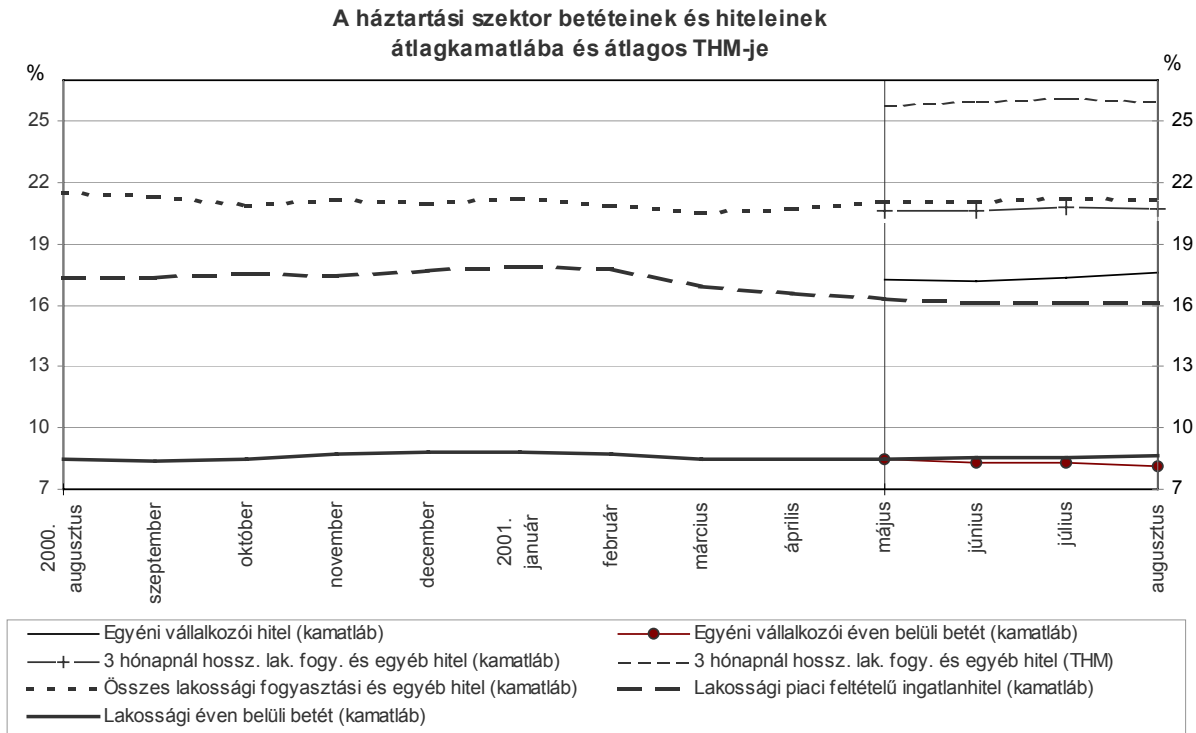
Augusztusban a nem pénzügyi vállalati, a háztartási és a bankközi forintpiac átlagkamatlábai nem változtak jelentősen.



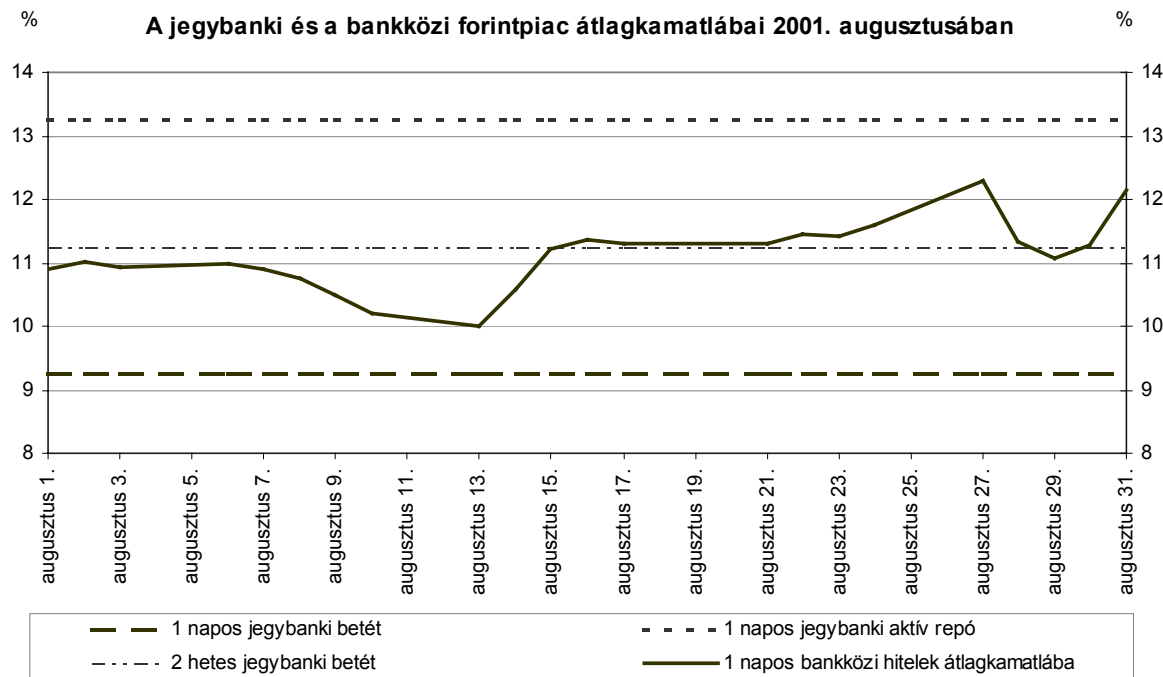
A nem pénzügyi vállalatoknak piaci feltételek mellett éven belüli lejáratra nyújtott hitelek átlagkamatlába a júliusi adathoz viszonyítva 12,22%-ról 12,17%-ra változott. A szektor által azonos lejáratra elhelyezett betétek átlagkamatlába az előző havi 9,08%-ról 8,85%-ra, összetétel-változás miatt csökkent. Augusztusban az éven belüli hitelek és betétek átlagkamatlába közötti különbség 3,32 százalékpont volt. A nem pénzügyi vállalatok hitelei és betétei között kisebb súllyal szereplő éven túli lejárat esetében a hitelek átlagkamatlába kamatláb-változások következtében 12,72%-ról 12,50%-ra, a betéteké pedig 9,38%-ról 9,35%-ra csökkent.

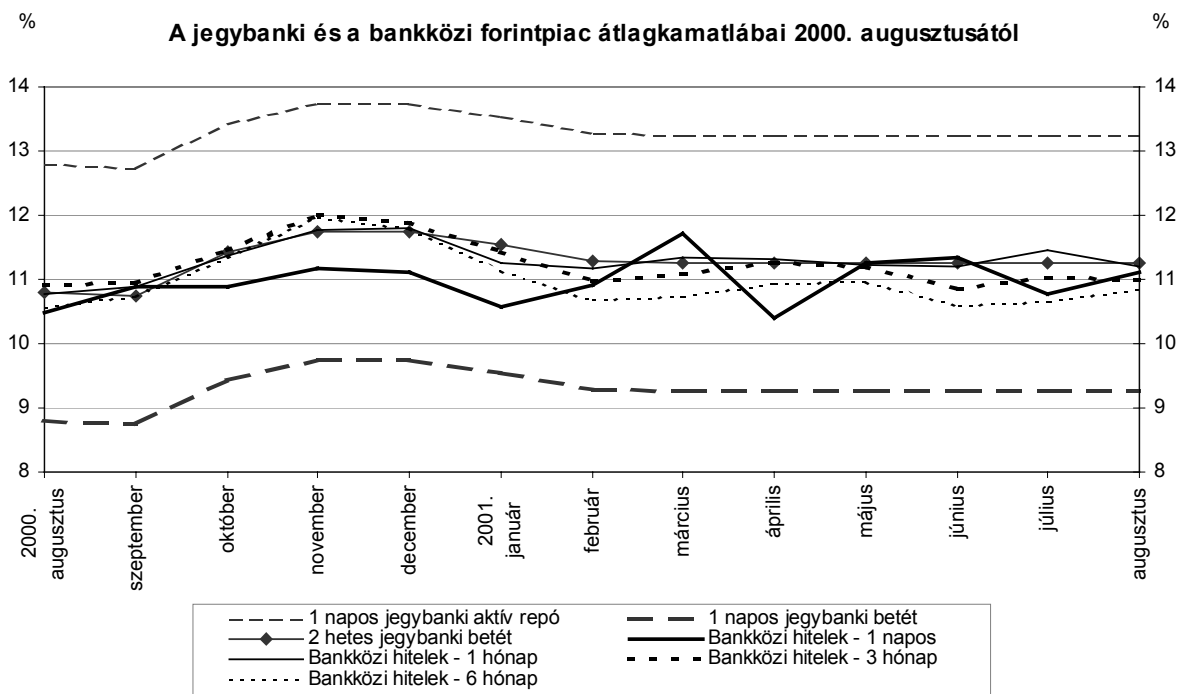
A háztartási szektor részét képező lakosság hitelei közül a piaci feltételű ingatlanhitelek átlagkamatlába a hónap folyamán 16,18%-ról 16,14%-ra, a fogyasztási és egyéb hitelek átlagkamatlába pedig 21,21%-ról 21,10%-ra mérséklődött. Ez utóbbi csökkenést főként kamatláb-változás okozta. A 3 hónapnál hosszabb lejáratra folyósított fogyasztási és egyéb

hitelek 25,93%-os átlagos **teljes hiteldíj mutatója** (THM) augusztusban 0,22 százalékponttal az előző havi érték alatt volt. A csökkenés fele THM-változásból adódott. A lakossági látra szóló **betétek** átlagkamatlába 3,31%-ról 3,20%-ra változott, ami összetétel-változás következménye. Az éven belüli lejáratra lekötött betétek átlagkamatlába 8,53%-ról 8,61%-ra, és az éven túli lejáratra lekötött betétek átlagkamatlába 9,41%-ról 9,31%-ra változott.



A háztartási szektorhoz tartozó **egyéni vállalkozók hiteleinek** átlagkamatlába főként kamatláb-változásokból adódóan 17,33%-ról 17,63%-ra emelkedett. A látra szóló **betétek** átlagkamatlába az előző havi 1,74%-ról 1,68%-ra változott, az éven belüli lejáratra lekötött betétek átlagos kamatlába ugyanakkor hitelintézeti összetétel-változás miatt 8,27%-ról 8,16%-ra módosult.





A **bankközi forintpiacon** augusztusban a forgalom 1562,9 milliárd forintot tett ki, amely 98,2 milliárd forintos emelkedést jelentett az előző havi értékhez képest. Az 1 napos ügyletek napi átlagkamatlába az általában tapasztalható képet mutatta: a hónap eleji alacsony átlagkamatláb a hónap második felében fokozatosan emelkedett, majd átmeneti csökkenés után ismét a kamatfolyosó felső tartományában helyezkedett el. Az 1 napos hitelek esetében az augusztusi átlagkamatláb 11,11% volt, 33 bázisponttal magasabb az előző havi értéknél, az 1 hónapra adott pénzek átlagkamata 25 bázispont csökkenéssel 11,2%-ra változott. A 3 hónapos hitelek átlagkamatlába az előző hónaphoz képest változatlan maradt (11,01%). A hat hónapra folyósított hitelek átlagkamatlába a júliusi 10,66%-ról 10,86%-ra emelkedett.

A hónap egyes napjaira vonatkozó bankközi kamatok külön kérésre hozzáférhetők az MNB Kommunikációs önálló osztályán.

Budapest, 2001. október 2.

**MAGYAR NEMZETI BANK**  
STATISZTIKAI FŐOSZTÁLY

## **Tájékoztató a nem pénzügyi vállalati, a háztartási és a bankközi forintkamatok 2001. augusztusában című sajtóközlemény változásairól**

1. Az egységes statisztikai szektorbontásnak megfelelően jelen közleményünktől kezdődően 2001. májusáig visszavezetve teljes körű lett a háztartási szektorra vonatkozó kamatadatok publikálása. A háztartások szektor a magánszemélyeket és az egyéni vállalkozókat tartalmazza. 2001. májusa előtt az egyéni vállalkozók adatai a vállalkozói szektor adatai között szerepelnek.
2. A lakossági hitelek adatai között májusig visszamenőleg közöljük a 3 hónapnál hosszabb lejáratú fogyasztási és egyéb hitelek átlagos teljes hiteldíj mutatóját (THM). A fogyasztási és egyéb hitelek különböző típusaira a mellékletek táblázata tartalmaz összehasonlító átlagkamatláb-adatokat.
3. A bankközi forintpiac havi átlagkamatlábait a piaci aktivitás szempontjából releváns 1 napos, valamint az 1, 3 és 6 hónapos lejáratokon mutatjuk be.
4. A kamatlábak mozgásának okait két tényezőre bontottuk. Az egyik a kamatláb-változás, a másik az összetétel-változás. A kamatláb-változás a hitelintézetek ügyleteinél alkalmazott kamatlábak változását jelenti. Az összetétel-változás a betételhelyezés, illetve hitelkihelyezés hitelintézetek közötti súlyarányainak eltolódásából adódik. Az összes változás kamatlábváltozásból eredő hatását úgy határozhatjuk meg, hogy a tárgy hónap hitelintézeti átlagkamatait az előző hónap betételhelyezéseivel illetve hitelfolyósításaival, mint súlyokkal átlagoljuk, majd ebből az előző havi átlagkamatot kivonjuk. Az összetétel-változás hatását úgy határozzuk meg, hogy az összes változásból kivonjuk a kamatlábváltozás miatti elmozdulást.

A kamatlábak változásának tényezők szerinti megbontását táblázatos formában részletesen közöljük az interneten lévő idősoroknál (a háztartási szektor esetén ezzel a hónappal kezdődően, a nem pénzügyi vállalatok esetében a szeptemberről szóló közleménnyel egyidejűleg), a sajtóközleményben pedig csak az érdemi változásokra hívjuk fel a figyelmet.

**A NEM PÉNZÜGYI VÁLLALATOKKAL<sup>a)</sup> SZEMBENI FORINTHITELEK ÉS FORINTBETÉTEK  
ÁTLAGKAMATLÁBA<sup>b)</sup>**

százalék

	2000					2001							
	aug.	szept.	okt.	nov.	dec.	jan.	febr.	márc.	ápr.	máj.	jún.	júl.	aug.
<b>Hitelek</b>													
Nem pénzügyi vállalatok hitelei	12,09	11,87	12,76	12,99	13,02	12,83	12,40	12,52	12,48	12,33	12,21	12,40	12,28
Éven belüli lejárat	11,94	11,66	12,59	12,80	12,83	12,70	12,19	12,36	12,37	12,27	12,08	12,22	12,17
Éven túli lejárat	12,46	12,32	13,11	13,48	13,42	13,10	12,91	12,87	12,69	12,45	12,51	12,72 <sup>c)</sup>	12,50
Leszámitolt váltó	12,46	12,12	12,25	12,44	12,89	12,60	12,34	12,61	12,45	12,34	12,06	11,87 <sup>c)</sup>	12,30
<b>Lekötött betétek</b>													
Éven belüli lejárat	8,67	8,41	8,90	9,38	9,49	9,20	9,16	9,28	9,04	9,02	8,98	9,08	8,85
Lekötési idő<1 hónap	8,41	8,29	8,84	9,34	9,43	9,20	9,15	9,25	8,97	9,00	8,96	9,06	8,79
1 hónap<lekötési idő<1 év	9,70	9,28	9,26	9,75	9,88	9,50	9,31	9,47	9,62	9,20	9,27	9,19	9,36
Éven túli lejárat	9,79	10,05	9,73	9,57	9,40	9,30	9,52	9,00	9,22	9,01 <sup>c)</sup>	8,86 <sup>c)</sup>	9,38	9,35
<b>Elszámolási betét</b>													
Minimum	0,75	1,00	1,00	1,00	0,69	1,00	1,00	1,00	1,00	1,00	1,00	1,00	1,00
Maximum	12,30	11,75	12,50	12,90	12,90	12,30	12,00	12,00	12,00	11,50	12,30	11,80	11,60

a) 2001. májustól nem tartalmazza az egyéni vállalkozók kamatlábait. Az egyéni vállalkozók adatai az átlagkamatok szempontjából nem számottevőek, ezért az időszak statisztikai szempontból homogénnek tekinthető.

b) Súlyozott havi átlag. A bankok és a szakosított hitelintézetek tárgy hónapban, piaci feltételek mellett nem pénzügyi vállalatokkal kötött egyedi szerződéseinek adatai. A hitelkamatlábak nem tartalmazzák a mellékköltségeket (pl. jutalékot).

c) Hibás adatszolgáltatás következtében módosultak az adatok.

**A HÁZTARTÁSOKKAL SZEMBENI FORINTBETÉTEK ÉS FORINTHITELEK ÁTLAGKAMATLÁBA<sup>a)</sup>**

százalék

	2000					2001							
	aug.	szept.	okt.	nov.	dec.	jan.	febr.	márc.	ápr.	máj.	jún.	júl.	aug.
	<b>LAKOSSÁG</b>												
<b>Betétek</b>													
Látra szóló betét	3,45	3,40	3,33	3,35	3,46	3,72	3,37	3,37	3,36	3,32	3,42	3,31	3,20
Éven belüli lekötés	8,47	8,39	8,49	8,68	8,77	8,81	8,66	8,52	8,53	8,52	8,56	8,53	8,61
1 hónapon belüli lekötés	8,31	8,23	8,31	8,53	8,63	8,65	8,49	8,34	8,36	8,32	8,37	8,36	8,39
1-3 hónap közötti lekötés	9,04	9,03	9,19	9,33	9,48	9,49	9,54	9,39	9,35	9,50	9,44	9,32	9,56
3-12 hónap közötti lekötés	8,95	8,88	8,91	9,04	8,67	9,01	8,83	8,88	8,89	8,88	8,85	8,82	8,80
Éven túli lekötés	8,74	8,71	9,01	8,85	8,88	8,86	9,16	8,91	8,93	9,00	9,30	9,41	9,31
<b>Hitelek</b>													
Piaci feltételű ingatlanhitel <sup>b)</sup>	17,35	17,31	17,50	17,43	17,70	17,86	17,82	16,95	16,57	16,28	16,15	16,18	16,14
Fogyasztási és egyéb hitel <sup>c)</sup>	21,52	21,35	20,88	21,11	20,99	21,21	20,88	20,57	20,70	21,08	21,08	21,21	21,10
Éven belüli fogy. és egyéb hitel	21,13	21,14	20,72	20,99	20,75	21,24	20,88	20,70	20,93	21,05	21,09	21,16	21,11
Éven túli fogy. és egyéb hitel	22,10	21,70	21,14	21,29	21,37	21,16	20,89	20,37	20,42	21,11	21,07	21,27	21,09
THM- fogyasztási és egyéb hitel <sup>d)</sup>	..	..	..	..	..	..	..	..	..	25,76	25,95	26,15	25,93
	<b>EGYÉNI VÁLLALKOZÓK<sup>e)</sup></b>												
<b>Betétek</b>													
Látra szóló betét	..	..	..	..	..	..	..	..	..	1,86	1,83	1,74	1,68
Éven belüli lekötés	..	..	..	..	..	..	..	..	..	8,47	8,27	8,27	8,16
<b>Hitelek</b>													
	..	..	..	..	..	..	..	..	..	17,24	17,13	17,33	17,63

a) Az adott időszakban meghirdetett kamatok az adott havi betételhelyezéssel ill. hitelnyújtással súlyozva.

A kamatlábak nem tartalmazzák a mellékköltségeket (pl. jutalékot).

b) A lakás célú (építési, ingatlanvásárlási, lakás-felújítási, lakásbővítési) és egyéb (üdülő, garázs) építési - jelzálogterhelés vagy anélkül nyújtott - piaci feltételű hitelek.

c) Tartalmazza a folyószámla, személyi, lombard, áruvásárlási, gépkocsi-vásárlási, jelzálog- és egyéb hiteleket.

d) Csak a 3 hónapnál hosszabb lejáratú lakossági fogyasztási és egyéb hitelek teljes hitelíjmutatójának átlaga.

e) A táblázat csak a számottevő piaci lejáratokat és konstrukciókat tartalmazza.

**Lakossági fogyasztási és egyéb hitelek<sup>a)</sup> átlagkamatlába<sup>b)</sup>  
és átlagos THM-je<sup>c)</sup>**

százalék

	2001			
	máj.	jún.	júl.	aug.
<b>Folyószámla hitel</b>				
átlagkamatláb	20,11	20,09	20,33	20,27
átlagos teljes hiteldíj mutató	26,56	26,53	26,82	26,75
<b>Személyi hitel</b>				
átlagkamatláb	23,88	23,57	23,15	22,99
átlagos teljes hiteldíj mutató	29,11	29,65	28,71	28,68
<b>Lombard hitel</b>				
átlagkamatláb	17,89	17,35	18,09	16,92
átlagos teljes hiteldíj mutató	20,25	19,73	20,94	19,81
<b>Áruvásárlási hitel</b>				
átlagkamatláb	27,05	28,09	28,17	27,34
átlagos teljes hiteldíj mutató	30,64	32,38	32,55	32,04
<b>Gépkocsi-vásárlási hitel</b>				
átlagkamatláb	19,88	19,82	19,76	19,93
átlagos teljes hiteldíj mutató	22,40	22,40	22,28	22,47
<b>Jelzálog hitel</b>				
átlagkamatláb	18,70	18,77	18,66	18,72
átlagos teljes hiteldíj mutató	21,19	21,07	21,21	20,95
<b>Egyéb hitelek</b>				
átlagkamatláb	17,50	16,87	16,93	17,73
átlagos teljes hiteldíj mutató	20,75	21,37	22,45	19,48
<b>Összes fogyasztási és egyéb hitel</b>				
átlagkamatláb	20,62	20,61	20,82	20,67
átlagos teljes hiteldíj mutató	25,76	25,95	26,15	25,93

a) A táblázat csak a 3 hónapnál hosszabb lejáratú hitelek adatait tartalmazza.

b) Az adott időszakban meghirdetett kamatok az adott havi hitelnyújtással súlyozva.

A kamatlábak nem tartalmazzák a mellékköltségeket (pl. jutalékot).

c) Az egyes hiteltípusok teljes hiteldíjmutatója az adott havi hitelnyújtással súlyozva.

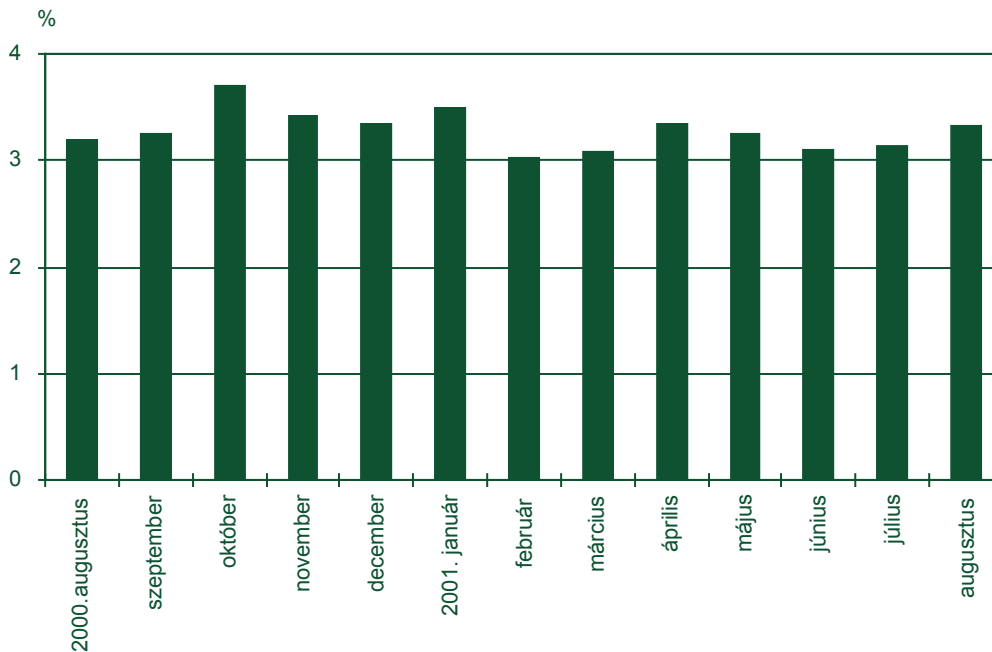
**Az egyes hiteltípusok részaránya  
az összes lakossági fogyasztási és egyéb hitelen belül**

százalék

	2001			
	máj.	jún.	júl.	aug.
<b>Fogyasztási és egyéb hitelek</b>				
Folyószámla hitel	52,20	52,70	53,61	54,95
Személyi hitel	12,58	12,93	12,50	12,13
Lombard hitel	3,00	3,44	2,19	1,61
Áruvásárlási hitel	5,63	5,46	7,00	6,46
Gépkocsi-vásárlási hitel	7,99	7,79	7,13	6,15
Jelzálog hitel	17,78	16,74	16,06	16,69
Egyéb hitelek	0,82	0,92	1,51	2,01
<b>Összesen</b>	100,00	100,00	100,00	100,00

a) A táblázat csak a 3 hónapnál hosszabb lejáratú hitelek adatait tartalmazza.

**A nem pénzügyi vállalatok éven belüli lejáratú forinthitel és -betét átlagkamatlábainak különbsége**



**Rövid lejáratú bankműveletek átlagkamatlábai**

