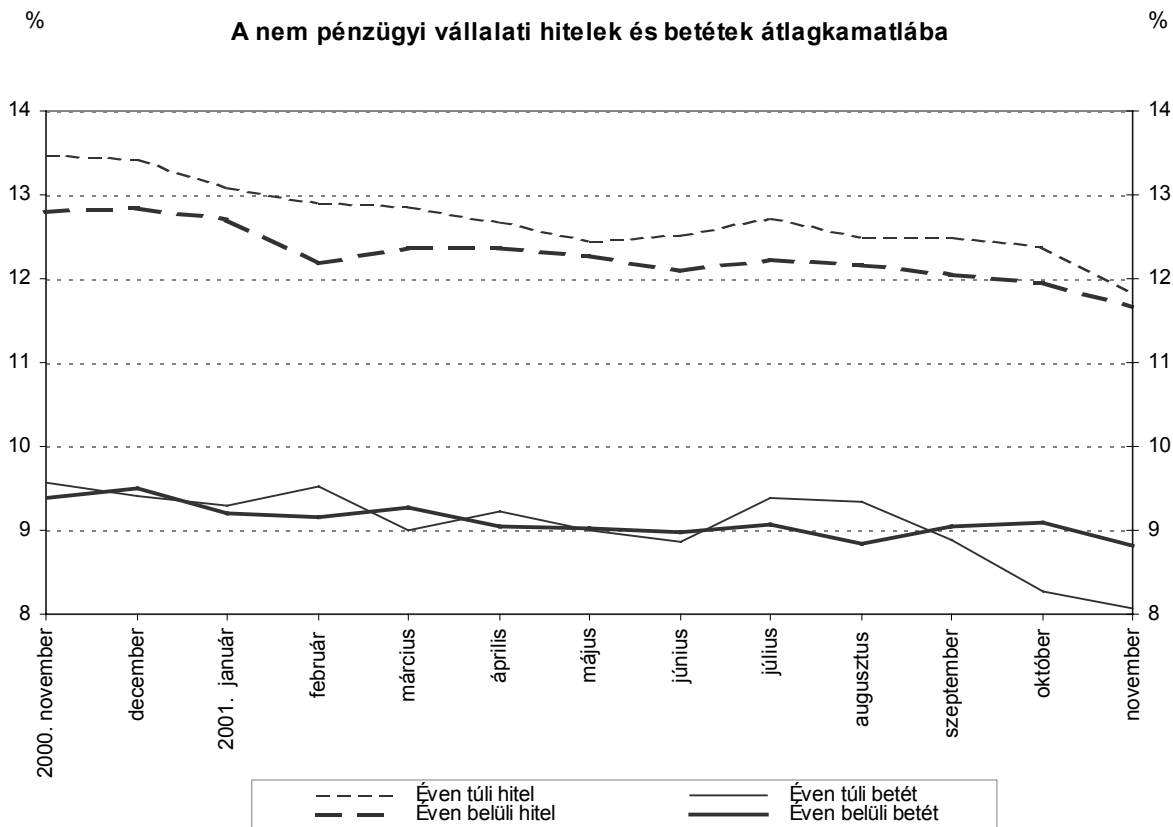


A nem pénzügyi vállalati, a háztartási és a bankközi forintkamatok 2001 novemberében

Novemberben a nem pénzügyi vállalati hitelek és betétek átlagkamatlábai¹ egyaránt csökkentek, legnagyobb mértékben az éven túli hitelek átlagkamatlába mérséklődött. A háztartási szektornál a lakossági hitelek és betétek átlagkamatainak csökkenő tendenciája tovább folytatódott. Az egyéni vállalkozóknál a hitelek átlagkamatlába szintén csökkent. A bankközi hitelek átlagkamatai minden lejárat esetén jelentősen mérséklődtek.



A nem pénzügyi vállalatoknak piaci feltételek mellett éven belüli lejáratra nyújtott hitelek átlagkamatlába 11,95%-ról 11,65%-ra, az éven túli hitelek átlagkamatlába 12,39%-ról 11,85%-ra változott. Az éven belüli betétek átlagkamata 9,09%-ról 8,81%-ra csökkent, az éven túli betéteké pedig kismértékben módosult 8,26%-ról 8,08%-ra. A nem pénzügyi vállalatok hitelei és betétei között jelentősebb súllyal szereplő éven belüli lejáratok esetén az átlagkamatlábak közötti különbség nem változott októberhez képest (2,84 százalékpont). Az átlagos kamat változását a hiteleknél és a betéteknél minden esetben a kamatláb változása okozta.

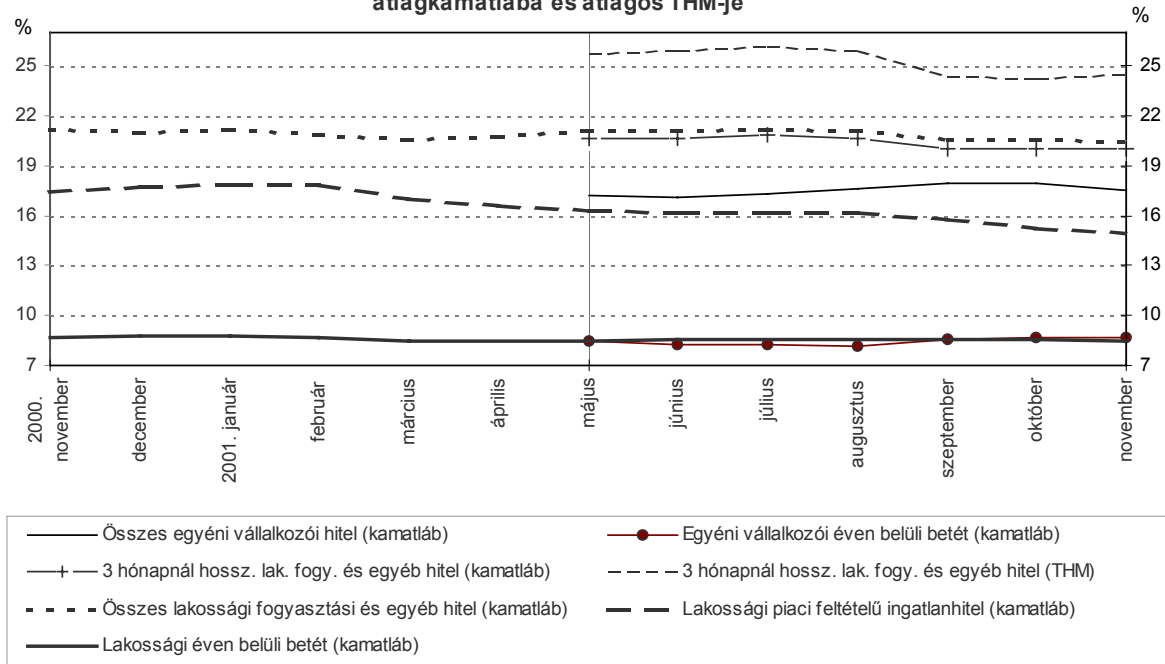
A háztartási szektor részét képező lakosság hitelein belül a piaci feltételű ingatlanhitelek átlagos kamata novemberben kamatlábváltozás miatt az októberi 15,28%-os értékről 14,90%-ra, a fogyasztási és egyéb hitelek átlagkamatlába 20,49%-ról 20,40%-ra módosult. A 3 hónapnál hosszabb lejáratra folyósított fogyasztási és egyéb hitelek átlagkamatlába 20,01%-ról 20,06%-ra, az átlagos teljes hiteldíj mutatója² (THM) 24,28%-ról 24,49%-ra

¹ Az átlagkamatok számítása az egyes szektoroknál adott havi betételhelyezéssel ill. hitelnyújtással súlyozva történik. A kamatlábak nem tartalmazzák a mellékköltségeket (pl. jutalékot).

² Az egyes hiteltípusok teljes hiteldíj mutatója az adott havi hitelnyújtással súlyozva.

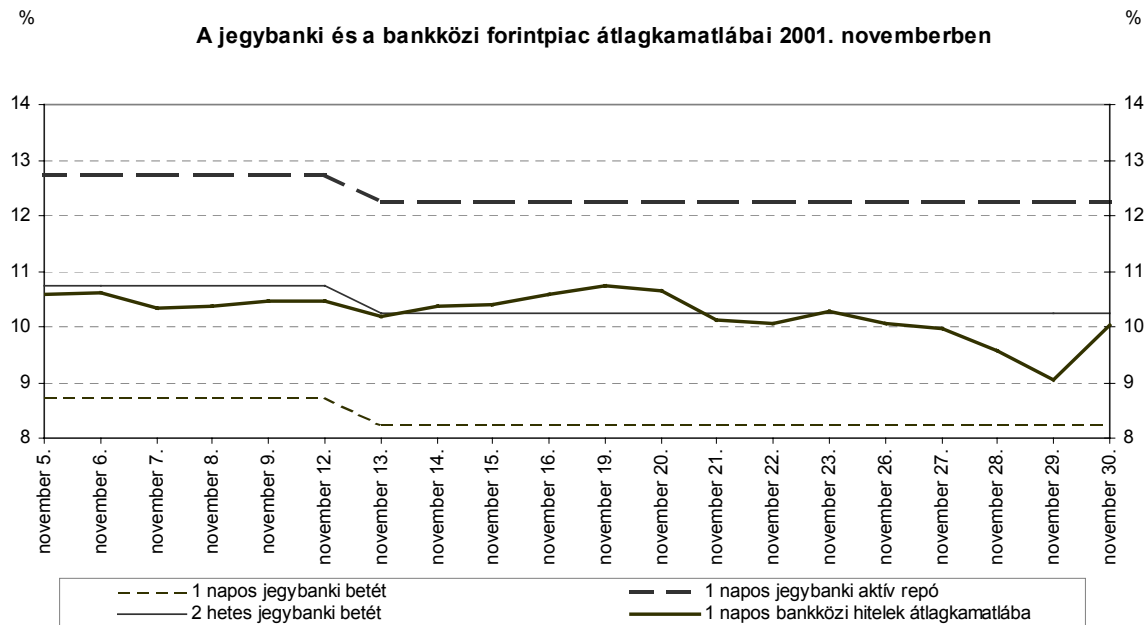
változott az előző hónapoz képest. A lakossági látra szóló **betétek** átlagkamatlába 3,42%-ról 3,51%-ra változott, az éven belüli lejáratra lekötött betétek átlagkamata 8,57%-ról 8,44%-ra csökkent. Az éven túli lejáratra lekötött betétek átlagkamatlába kamatváltozás miatt 52 bázispontos csökkenéssel 9,23%-ról 8,71%-ra módosult novemberben.

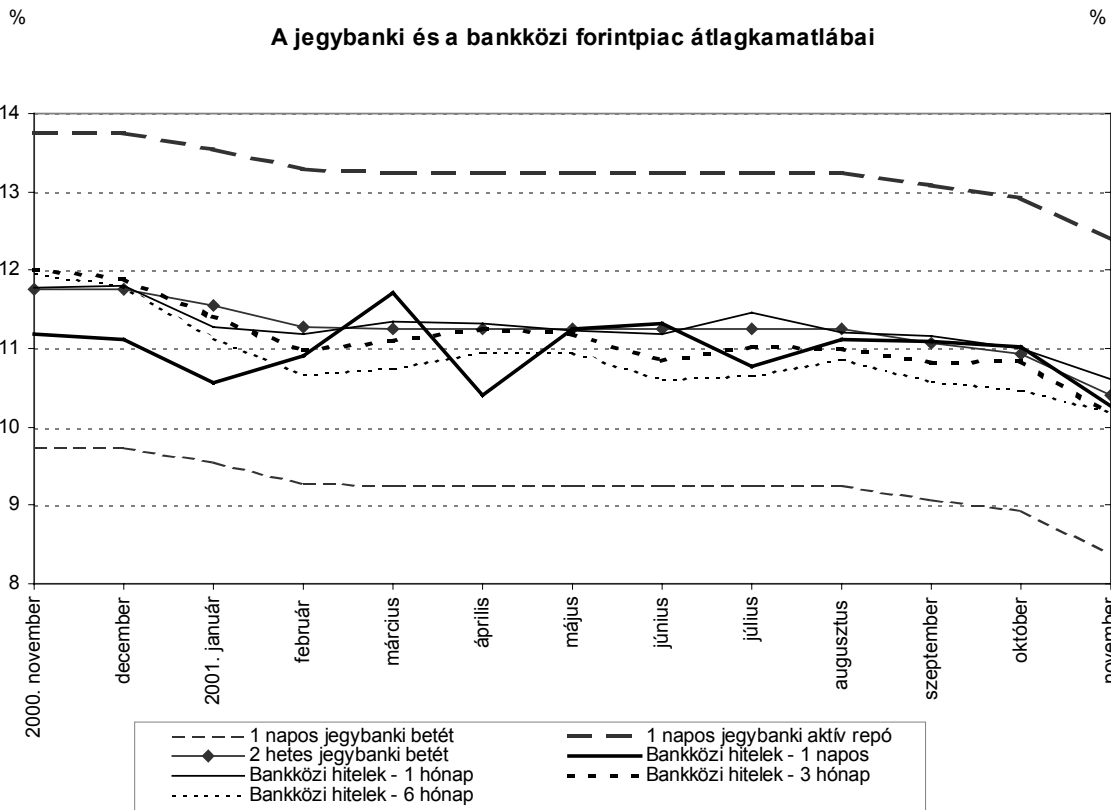
A háztartási szektor hiteleinek és betéteinek átlagkamatlába és átlagos THM-je



A háztartási szektorhoz tartozó **egyéni vállalkozók hiteleinek** átlagkamatlába az októberi 17,95%-ról novemberben 17,47%-ra változott. A látra szóló betétek átlagos kamatlába 1,74%-ról 1,71%-ra módosult. Az éven belüli lejáratra lekötött betétek átlagkamatlába novemberben az előző havi 8,63% helyett 8,65%-ot tett ki.

A jegybanki és a bankközi forintpiac átlagkamatlábai 2001. novemberben





A **bankközi forintpiacon** novemberben a forgalom 1483,1 milliárd forint volt, ami 90,8 milliárd forinttal haladta meg az előző havi értéket. Az egynapos bankközi ügyletek átlagkamatlába novemberben az MNB irányadó kamatlába körül helyezkedett el és csak a hónap végén volt megfigyelhető jelentősebb ingadozás. Novemberben az egynapos bankközi hitelek átlagkamatlába 77 bázisponttal, 11,03%-ról 10,26%-ra mérséklődött, az 1 hónapra nyújtott hiteleké 11,01%-ról 10,60%-ra változott októberhez képest. A 3 hónapos futamidejű bankközi hitelek kamata 10,83%-ról 10,17%-ra módosult az előző hónaphoz viszonyítva. A 6 hónapos hitelek átlagkamata az októberi 10,47%-ról novemberben 10,21%-ra mérséklődött.

A hónap egyes napjaira vonatkozó bankközi kamatok külön kérésre hozzáférhetők az MNB Kommunikációs önálló osztályán.

Budapest, 2002. január 2.

MAGYAR NEMZETI BANK
STATISZTIKAI FŐOSZTÁLY

**A nem pénzügyi vállalatokkal ^{a)} szembeni forinthitelek és forintbetétek
átlagkamatlába ^{b)}**

százalék

	2000		2001										
	nov.	dec.	jan.	febr.	márc.	ápr.	máj.	jún.	júl.	aug.	szept.	okt.	nov.
Hitelek													
Éven belüli hitel	12,80	12,83	12,70	12,19	12,36	12,37	12,27	12,08	12,22	12,17	12,04	11,95	11,65
Éven túli hitel	13,48	13,42	13,10	12,91	12,87	12,69	12,45	12,51	12,72	12,50	12,49	12,39	11,85
Leszámított váltó	12,44	12,89	12,60	12,34	12,61	12,45	12,34	12,06	11,87	12,30	11,71	11,61	12,10
Lekötött betétek													
Éven belüli betét	9,38	9,49	9,20	9,16	9,28	9,04	9,02	8,98	9,08	8,85	9,05	9,09	8,81
Lekötési idő=<1 hónap	9,34	9,43	9,20	9,15	9,25	8,97	9,00	8,96	9,06	8,79	9,03	9,05	8,79
1 hónap<lekötési idő=<1 év	9,75	9,88	9,50	9,31	9,47	9,62	9,20	9,27	9,19	9,36	9,30	9,45	9,05
Éven túli betét	9,57	9,40	9,30	9,52	9,00	9,22	9,01	8,86	9,38	9,35	8,89	8,26	8,08
Elszámolási betét													
Minimum	1,00	0,69	1,00	1,00	1,00	1,00	1,00	1,00	1,00	1,00	0,80	1,00	0,50
Maximum	12,90	12,90	12,30	12,00	12,00	12,00	11,50	12,30	11,80	11,60	11,80	11,80	12,00

a) 2001. májustól nem tartalmazza az egyéni vállalkozók adatait. Az egyéni vállalkozókkal kötött ügyletek részaránya csekély, ezért az idősorok statisztikai szempontból homogénnek tekinthetők.

b) A bankok és a szakosított hitelintézetek tárgyhónapban, piaci feltételek mellett nem pénzügyi vállalatokkal kötött egyedi szerződéseinek adatai.

A háztartásokkal szembeni forinthitelek és forintbetétek átlagkamatlába

százalék

	2000		2001										
	nov.	dec.	jan.	febr.	márc.	ápr.	máj.	jún.	júl.	aug.	szept.	okt.	nov.
LAKOSSÁG													
Hitelek													
Piaci feltételű ingatlanhitel ^{a)}	17,43	17,70	17,86	17,82	16,95	16,57	16,26	16,15	16,18	16,14	15,78	15,28	14,90
Fogyasztási és egyéb hitel ^{b)}	21,11	20,99	21,21	20,88	20,57	20,70	21,08	21,09	21,21	21,10	20,55	20,49	20,40
Éven belüli fogy. és egyéb hitel	20,99	20,75	21,24	20,88	20,70	20,93	21,05	21,09	21,16	21,11	20,05	19,86	19,69
Éven túli fogy. és egyéb hitel	21,29	21,37	21,16	20,89	20,37	20,42	21,11	21,07	21,27	21,09	21,34	21,47	21,52
Betétek													
Látra szóló betét	3,35	3,46	3,72	3,37	3,37	3,36	3,32	3,42	3,31	3,20	3,33	3,42	3,51
Éven belüli lekötés	8,68	8,77	8,81	8,66	8,52	8,53	8,50	8,53	8,53	8,61	8,58	8,57	8,44
Lekötési idő=<1 hónap	8,53	8,63	8,65	8,49	8,34	8,36	8,30	8,35	8,36	8,39	8,36	8,31	8,20
1 hónap< lekötési idő=<3 hónap	9,33	9,48	9,49	9,54	9,39	9,35	9,50	9,45	9,35	9,56	9,60	9,60	9,58
3 hónap< lekötési idő=<1 év	9,04	8,67	9,01	8,83	8,88	8,89	8,88	8,77	8,79	8,80	8,82	8,73	8,58
Éven túli lekötés	8,85	8,88	8,86	9,16	8,91	8,93	9,00	9,30	9,41	9,31	9,30	9,23	8,71
EGYÉNI VÁLLALKOZÓK													
Hitelek													
	17,24	17,13	17,33	17,63	17,94	17,95	17,47
Betétek													
Látra szóló betét	1,86	1,83	1,74	1,74	1,81	1,74	1,71
Éven belüli lekötés	8,47	8,27	8,27	8,15	8,59	8,63	8,65

a) A lakáscélú (építési, ingatlanvásárlási, lakás-felújítási, lakásbővítési) és egyéb (üdülő, garázs) építési - jelzálogterhelés vagy anélkül nyújtott - piaci feltételű hitelek.

b) Tartalmazza a folyószámla, személyi, lombard, áruvásárlási, gépkocsi-vásárlási, jelzálog- és egyéb hiteleket.

**Lakossági fogyasztási és egyéb hitelek^{a)} átlagkamatlába
és átlagos THM-je^{b)}**

százalék

	2001						
	máj.	jún.	júl.	aug.	szept.	okt.	nov.
Folyószámla hitel							
átlagkamatláb	20,11	20,09	20,33	20,27	18,89	19,00	18,90
átlagos teljes hiteldíj mutató	26,56	26,53	26,82	26,75	23,98	24,14	23,79
Személyi hitel							
átlagkamatláb	23,88	23,57	23,15	22,99	23,08	23,54	23,18
átlagos teljes hiteldíj mutató	29,12	29,65	28,72	28,68	28,64	28,50	27,78
Lombard hitel							
átlagkamatláb	17,89	17,35	18,09	16,92	17,25	17,78	16,20
átlagos teljes hiteldíj mutató	20,25	19,73	20,94	19,81	20,59	19,84	18,02
Áruvásárlási hitel							
átlagkamatláb	27,05	28,09	28,17	27,34	27,93	27,54	27,95
átlagos teljes hiteldíj mutató	30,64	32,38	32,55	32,04	32,07	32,40	32,89
Gépkocsi-vásárlási hitel							
átlagkamatláb	19,88	19,82	19,76	19,93	19,92	19,19	18,43
átlagos teljes hiteldíj mutató	22,40	22,40	22,28	22,47	22,33	20,47	19,95
Jelzálog hitel							
átlagkamatláb	18,70	18,77	18,66	18,72	18,64	18,66	18,49
átlagos teljes hiteldíj mutató	21,19	21,07	21,21	21,29	20,66	20,11	21,67
Egyéb hitelek							
átlagkamatláb	17,37	16,70	16,82	17,64	16,69	16,24	17,65
átlagos teljes hiteldíj mutató	20,49	21,10	22,29	19,30	19,95	20,57	22,01
Összes fogyasztási és egyéb hitel							
átlagkamatláb	20,62	20,61	20,82	20,67	19,99	20,01	20,06
átlagos teljes hiteldíj mutató	25,76	25,95	26,15	25,99	24,41	24,28	24,49

a) A táblázat csak a 3 hónapnál hosszabb lejáratú hitelek adatait tartalmazza.

b) A hiteltípusokra vonatkozó adatszolgáltatás 2001. május hónaptól áll rendelkezésre.

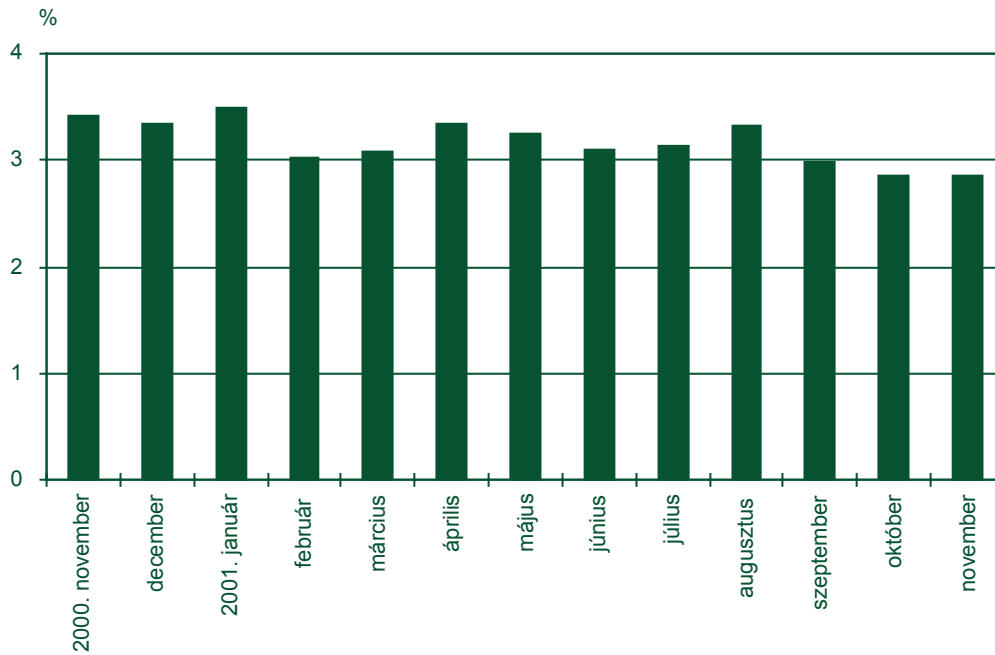
**A hónap során nyújtott összes lakossági fogyasztási és egyéb hitelek
megoszlása az egyes hiteltípusok szerint^{a)}**

százalék

	2001						
	máj.	jún.	júl.	aug.	szept.	okt.	nov.
Fogyasztási és egyéb hitelek							
Folyószámla hitel	52,20	52,70	53,61	54,95	54,21	56,07	54,95
Személyi hitel	12,59	12,96	12,53	12,16	12,90	11,29	12,32
Lombard hitel	3,00	3,44	2,19	1,61	2,07	2,21	2,04
Áruvásárlási hitel	5,63	5,46	7,00	6,46	6,62	6,91	8,73
Gépkocsi-vásárlási hitel	7,99	7,79	7,13	6,15	6,12	6,28	7,22
Jelzálog hitel	17,78	16,74	16,06	16,69	16,99	16,37	13,78
Egyéb hitelek	0,80	0,90	1,49	1,98	1,10	0,87	0,96
Összesen	100,00	100,00	100,00	100,00	100,00	100,00	100,00

a) A táblázat csak a 3 hónapnál hosszabb lejáratú hitelek adatait tartalmazza.

**A nem pénzügyi vállalatok éven belüli lejáratú forinthitel és -betét
átlagkamatlábainak különbsége**



Rövid lejáratú bankműveletek átlagkamatlábai

